



À reunião de Câmara
O Vice-presidente da Câmara Municipal
15/04/2024

D. Landeiro

MUNICÍPIO DE MIRANDELA
**PRESTAÇÃO
DE CONTAS
2023**

MIRANDELA
.....

ÍNDICE

I – RELATÓRIO DE GESTÃO.....	5
Nota Explicativa.....	5
1. - ORGANIZAÇÃO DO MUNICÍPIO	6
1.1 – Assembleia Municipal - Órgão Deliberativo.....	6
1.2 - Câmara Municipal Órgão Executivo.....	6
1.3 - Estrutura Orgânica	7
1.4 - Recursos Humanos.....	7
2 - ANÁLISE ORÇAMENTAL.....	9
2.1 - Execução Global do Orçamento	9
2.1.1 – Alterações Orçamentais.....	11
2.1.2 - Equilíbrio Orçamental.....	13
2.1.3 - Indicadores Orçamentais.....	14
2.2 - Receita	15
2.2.1 - Receitas Correntes	16
2.2.2 - Receitas de Capital.....	18
2.2.3 - Ativos Financeiros	19
2.2.4 - Passivos Financeiros	20
2.2.5 - Outras Receitas	22
2.2.6 - Transferências Obtidas.....	22
2.2.7 - Outras Receitas de Capital	23
2.3 - Despesa	24
2.3.1 - Despesas Correntes	25
2.3.1.1 - Despesas com Pessoal.....	25
2.3.1.2 - Aquisição de Bens e Serviços	27
2.3.1.3 - Juros e Outros Encargos.....	30
2.3.1.4 - Transferências Correntes.....	30
2.3.1.5 - Subsídios	32
2.3.1.6 - Outras Despesas Correntes.....	32
2.3.2 - Despesas de Capital	32
3 - ANÁLISE PATRIMONIAL.....	36
3.1 - Balanço	36
3.2 - Demonstração de Resultados por Natureza	39
3.3 - Demonstração das Alterações ao Património Líquido	40
3.4 - Fluxos de Caixa	41
4 - ENDIVIDAMENTO MUNICIPAL.....	43
5 - PROPOSTA DE APLICAÇÃO DE RESULTADOS.....	45
6 - CONTABILIDADE DE GESTÃO.....	46
7 - DOCUMENTOS DE PRESTAÇÃO DE CONTAS.....	49

ÍNDICE DE QUADROS

Quadro n.º 1 - Resumo da Execução Orçamental

Quadro n.º 2 – Alterações ao Orçamento e GOP's - ano 2023

Quadro n.º 3 – Alterações e Revisões segundo a natureza económica - ano 2023

Quadro n.º 4 – Princípio do Equilíbrio Orçamental

Quadro n.º 5 – Indicadores Orçamentais

Quadro n.º 6 – Receitas Correntes

Quadro n.º 7 – Empréstimos BEI – ano 2023

Quadro n.º 8 - Evolução das Transferências Obtidas

Quadro n.º 9 – Despesas Correntes

Quadro n.º 10 – Aquisição de Bens

Quadro n.º 11– Aquisição de Serviços

Quadro n.º 12 – Despesas de Capital

Quadro n.º 13 – Resumo da Execução do PPI

Quadro n.º 14 – Balanço

Quadro n.º 15 – Demonstração de Resultados

Quadro n.º 16 – Demonstração das Alterações ao Património Líquido

Quadro n.º 17 – Demonstração dos Fluxos de Caixa

Quadro n.º 18 – Limite da Dívida Total

Quadro n.º 19 – Dívida Entidades Participadas

Quadro n.º 20 – Cálculo da dívida total apresentada segundo o modelo da DGAL

Quadro n.º 21 - Dívida do Município a Terceiros

ÍNDICE DE GRÁFICOS

Gráfico n.º 1 – Assembleia Municipal a 31 de dezembro

Gráfico n.º 2 – Organograma

Gráfico n.º 3 - N.º de Trabalhadores a 31 de dezembro

Gráfico n.º 4 – Evolução da Receita e Despesa

Gráfico n.º 5 – Evolução da Receita

Gráfico n.º 6 – Evolução dos Impostos Diretos

Gráfico n.º 7 – Evolução do IRS

Gráfico n.º 8 – Venda de Bens e Serviços

Gráfico n.º 9 – Transferência de Capital

Gráfico n.º 10 – Ativos Financeiros

Gráfico n.º 11 – Passivos Financeiros

Gráfico n.º 12 – Empréstimos BEI – ano 2023

Gráfico n.º 13 – Evolução da Despesa

Gráfico n.º 14 – Evolução das despesas de Pessoal

Gráfico n.º 15 – Aquisição de Bens e Serviços

Gráfico n.º 16 – Juros da Dívida Pública

Gráfico n.º 17 – Transferências Correntes

I – RELATÓRIO DE GESTÃO

Nota Explicativa

A documentação da prestação de contas do Município de Mirandela segue o preceituado no Sistema de Normalização Contabilística das Administrações Públicas, aprovado pelo Decreto-Lei n.º 192/15, de 11 de setembro, especificamente a Estrutura Conceptual, Norma de Contabilidade Pública (NCP) 1 e NCP 26 e as instruções emanadas pelo Tribunal de Contas.

O presente Relatório de Gestão contém uma exposição fiel e clara da evolução da atividade, dos resultados, da posição financeira e do desempenho orçamental do Município, em conformidade com a sua dimensão e complexidade da sua atividade, bem como uma descrição dos principais riscos e incertezas com que o Município se defronta e tem como finalidade complementar e disponibilizar de uma forma sintética e clara, um conjunto de elementos e de informações para uma melhor análise da situação económica e financeira do Município de Mirandela no que respeita ao ano 2023.

A nível internacional o ano de 2023 foi marcado por dois conflitos armados, a invasão Russa da Ucrânia, e a guerra “Israel-Hamas”, sem que se anteveja um processo de paz ou um desfecho célere, provocando uma crise no preço dos combustíveis e matérias primas e uma enorme instabilidade no comércio internacional. Esta situação provocou nos países da Europa uma crise inflacionista, marcada pela sucessiva subida dos preços e das taxas de juro, com consequências nefastas para a economia nacional.

O Município de Mirandela não deixou de sentir este impacto, com particular relevância no que respeita ao aumento das remunerações (impacto positivo nas famílias), ao aumento dos custos da energia e a revisão extraordinária de preços, pressionando um orçamento que se não fora a capacidade de recorrer a instrumentos de financiamento externos não teria sido capaz de acomodar todas as despesas e, responder aos desafios de investimento que os fundos comunitários exigiram, impondo estratégias de constante superação.

Em cumprimento do disposto na alínea i) do n.º 1 do art.º 33.º da Lei n.º 75/2013 de 12 de setembro, o Regime Jurídico das Autarquias Locais (RJAL), na sua atual redação, conjugado com o disposto no n.º 1 do art.º 76.º da Lei n.º 73/2013, de 3 de setembro, o Regime Financeiro das Autarquias Locais e Entidades Intermunicipais (RFALEI), é da competência da Câmara Municipal elaborar e aprovar os documentos de Prestação de Contas e submetê-los à apreciação e votação da Assembleia Municipal na Sessão Ordinária do mês de abril do ano seguinte a que respeitam.

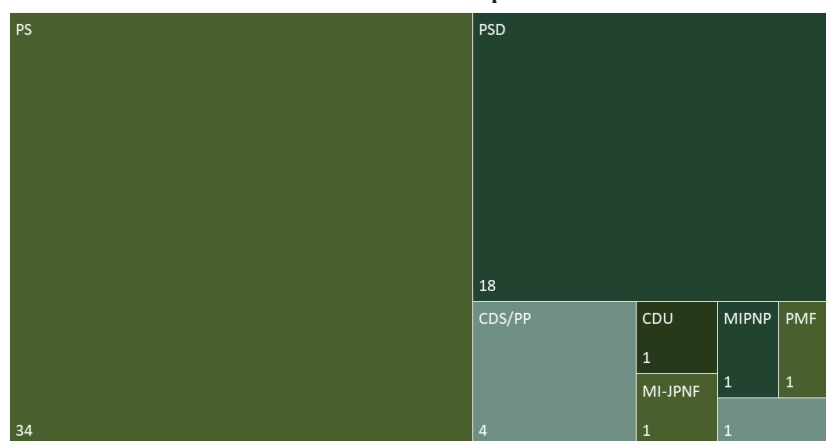
1. - ORGANIZAÇÃO DO MUNICÍPIO

1.1 – Assembleia Municipal - Órgão Deliberativo

De acordo com o estipulado na Lei n.º 75/2013, de 12 de setembro o Regime Jurídico das Autarquias Locais (RJAL), a Assembleia Municipal é o órgão deliberativo do Município. No Município de Mirandela a Assembleia Municipal foi instalada a 16 de outubro de 2021 e é constituída por 61 membros, dos quais 31 são eleitos diretamente pelo colégio eleitoral do Município e 30 indiretamente uma vez que assumem aquela função na qualidade de Presidentes de Junta das Freguesias que constituem a divisão administrativa do concelho de Mirandela. Nela estão representados quatro partidos políticos (PS, PSD, CDS/PP, CDU) e quatro Movimentos de Independentes.

A composição da Assembleia Municipal em 31 de dezembro é a seguinte:

Gráfico n.º 1 – Assembleia Municipal a 31 de dezembro



A Assembleia Municipal tem funções de natureza predominantemente deliberativa e fiscalizadora da atividade desenvolvida pela Câmara Municipal. A mesa da assembleia é composta por um presidente, um 1.º secretário e um 2.º secretário eleitos por escrutínio secreto, pela Assembleia Municipal de entre os seus membros.

Durante o ano de 2023 a Assembleia Municipal de Mirandela realizou sete sessões: cinco sessões ordinárias, duas sessões extraordinárias sendo uma sessão Solene no 25 de abril.

1.2 - Câmara Municipal | Órgão Executivo

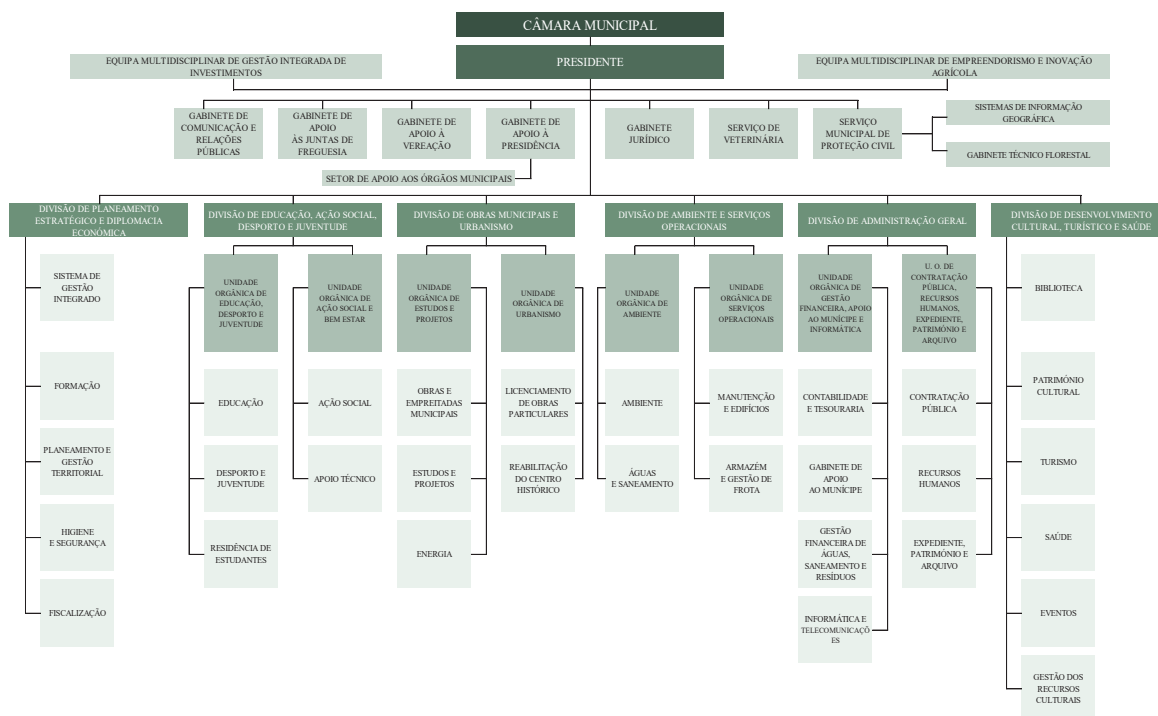
O executivo municipal é um órgão colegial responsável pela planificação e gestão da atividade do Município. No caso da autarquia de Mirandela, é composto por um/uma presidente e 6 vereadores/as (um dos quais designado vice-presidente), a quem compete, um quadro de delegações de competências de acordo com o estipulado na Lei n.º 75/2013, de 12 de setembro, o Regime Jurídico das Autarquias Locais (RJAL), que tem a responsabilidade pela definição das estratégias e políticas municipais, bem como as decisões mais relevantes sobre a atividade dos serviços municipais.

1.3 - Estrutura Orgânica

O Município de Mirandela durante o ano 2023 efetuou uma alteração ao Regulamento de Organização dos Serviços que foi motivada pelas novas exigências operadas pela descentralização administrativa, bem como pela operacionalidade dos programas comunitários, tendo já sido aprovado um novo modelo de estrutura orgânica hierarquizada sem estrutura nuclear, criando unidades orgânicas flexíveis de direção intermédia de 3.º grau até ao máximo de oito e bem assim como um novo modelo de estrutura matricial com a criação de duas Equipas Multidisciplinares. É também feito um ajustamento de serviços, nomeadamente no que respeita à vocação, competências e atribuições das Divisões Municipais.

A referida alteração foi aprovado em reunião do Órgão Executivo de 21/09/2023, e publicado no Diário da República n.º 215/2023, 1.º suplemento, Série II, de 07/11/2023, tendo entrado em vigor em 04/12/2023, e que trará novos desafios internos às Divisões e ao Município.

Gráfico n.º 2 – Organograma



1.4 - Recursos Humanos

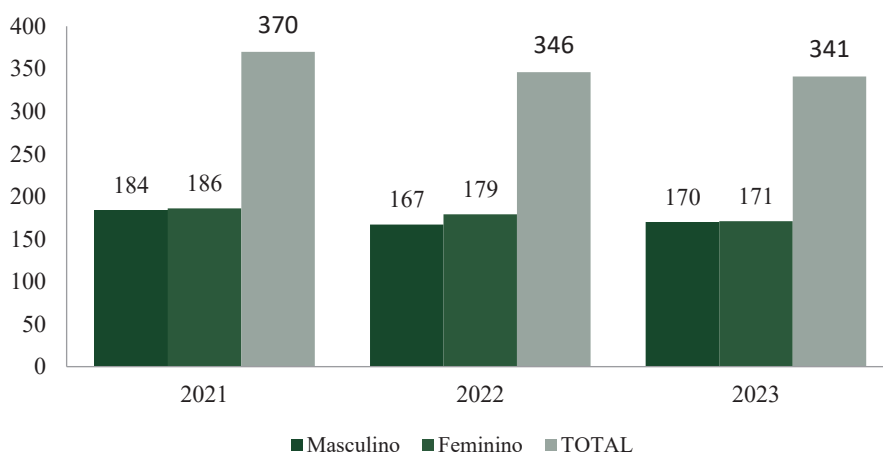
A gestão dos recursos humanos numa autarquia é um setor fundamental que se reflete claramente na qualidade do serviço prestado. A sua organização, otimização e estímulo são essenciais para um serviço público que se quer de qualidade, eficiente e eficaz.

A renovação dos recursos humanos no Município assumiu uma prioridade para o ano de 2023, em que mais de 23 trabalhadores cessaram a sua relação jurídica de emprego público, 15 por aposentação e os restantes por rescisão de contrato, cessação de contrato, mobilidade ou comissão de serviços.

Tendo ocorrido por via de procedimento concursal a admissão de 13 técnicos superiores e um assistente operacional, a par de três admissões por comissão de serviços.

Para dar cumprimento às atribuições do Município contabilizava 341 postos de trabalho, em 31 de dezembro de 2023, distribuídos pelas diferentes Unidades Orgânicas.

Gráfico n.º 3 - N.º de trabalhadores a 31 de dezembro



Fonte: Balanço Social do Município de Mirandela

Foram vários os projetos que a Câmara Municipal de Mirandela em parceria com o Instituto de Emprego e Formação Profissional levou a cabo no ano de 2023, a fim de colocar desempregados na vida ativa, integrados no âmbito de candidaturas aprovadas dos programas de Contrato Inserção-Emprego, mais de 214 colaboradores ao longo do ano.

O Município de Mirandela acolheu ainda em 2023, 14 estágios curriculares (num total de 2.020 horas), resultado de 7 protocolos de cooperação assinados com instituições, nomeadamente, EsACT - IPB (Escola Superior de Comunicação, Administração e Turismo), Agrupamento de Escolas de Mirandela, EPA Carvalhais/Mirandela (Escola Profissional de Agricultura e Desenvolvimento Rural), UTAD (Universidade de Trás-os-Montes e Alto Douro), Faculdade de Letras de Coimbra entre outras entidades, que contemplaram as mais diversas áreas: Gestão de Redes e Sistemas Informáticos, Comunicação Social, Multimédia, Informática, Design de Jogos Digitais, Turismo, Veterinária e Enfermagem de Veterinária, Geografia Humana e Técnico Superior de Segurança no Trabalho.

2 - ANÁLISE ORÇAMENTAL

O referencial contabilístico adotado na elaboração e aprovação dos documentos de prestação de contas das entidades públicas autárquicas é o Sistema de Normalização Contabilística para as Administrações Públicas (SNC-AP). Este normativo é constituído por três subsistemas contabilísticos complementares: a *Contabilidade Orçamental*, a *Contabilidade Financeira* e a *Contabilidade de Gestão*.

A *Contabilidade Orçamental* visa permitir um registo pormenorizado do processo orçamental. A finalidade das demonstrações orçamentais nos termos da Norma de Contabilidade Pública (NCP) 26 - Contabilidade e Relato Orçamental, consiste em proporcionar informação sobre o orçamento inicial, as alterações orçamentais, a execução das receitas e das despesas orçamentadas, os pagamentos e os recebimentos, bem como, o desempenho orçamental. O relato orçamental proporciona informação sobre se os recursos foram obtidos e usados de acordo com o orçamento legalmente aprovado, nomeadamente através de: controlo da execução orçamental da despesa e da receita, demonstração de desempenho orçamental, evidenciando importâncias relativas a todos os recebimentos e pagamentos ocorridos no período, quer se reportem à execução orçamental, quer a operações de tesouraria, controlo da execução anual das Grandes Opções do Plano e mais especificamente do Plano Plurianual de Investimentos, facultando informação relativa a cada programa e projeto de investimento.

A Prestação de Contas é feita em termos de execução dos documentos previsionais “Orçamento e Grandes Opções do Plano de 2023 – OM|GOP2023”. Através da informação orçamental é possível estabelecer comparações entre a receita arrecadada e a despesa executada, verificar desvios face às previsões e verificar a existência de eventuais saldos orçamentais, o que de certo modo permite avaliar a extensão com que o Município de Mirandela cumpriu os objetivos financeiros propostos, e promover assim a responsabilidade pela Prestação de Contas.

A presente análise é efetuada tendo em conta o ano económico 2023, comparando-o com os dois anteriores períodos homólogos.

2.1 - Execução Global do Orçamento

Na análise dos documentos de execução orçamental, pretende-se apreciar a execução orçamental do Município de Mirandela, durante ano económico de 2023, para o efeito, serão analisadas as componentes orçamentais da receita e da despesa municipal.

Com o objetivo de avaliar a execução do orçamento em função do montante das receitas efetivamente arrecadadas, apresenta-se a seguir um quadro com os valores das dotações corrigidas e a sua execução.

Para o ano 2023, o orçamento do Município de Mirandela foi aprovado pelo montante total de 45.746.500,00€, este documento é de caráter previsional e no decorrer do ano sofreu alterações orçamentais modificativas e permutativas e terminou o exercício com a dotação corrigida no montante de 42.280.163,13€.

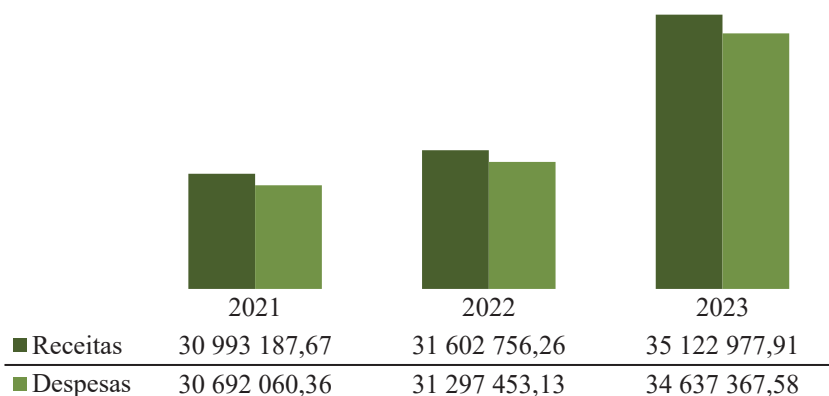
Refira-se que no âmbito da análise efetuada, a taxa de execução da receita reporta-se à taxa de cobrança efetiva, e a taxa de execução da despesa respeita a obrigações efetivamente pagas.

Do observado através da análise ao quadro a seguir apresentado, resulta que o valor total executado da receita foi no montante de 35.122.977,91€ e da despesa o montante total no valor de 34.637.367,58€, face ao valor do orçamento corrigido. Em termos de taxas de execução constata-se que a taxa de execução ao nível da receita atingiu o valor de 83,10% e o grau de execução da despesa atingiu o valor de 81,92%.

Quadro n.º 1 - Resumo da Execução Orçamental

		Dotação Corrigida	Execução	Grau de Execução	Desvio Orçamental
Receitas	Correntes	26 374 485,36	22 814 898,04	86,50%	13,50%
	Capital	15 580 374,64	11 979 500,12	76,89%	23,11%
	Outras	325 303,13	328 579,75	101,01%	0,00%
Total Receitas		42 280 163,13	35 122 977,91	83,10%	16,93%
Despesas	Correntes	25 883 703,13	20 162 670,03	77,90%	22,10%
	Capital	16 396 460,00	14 474 697,55	88,28%	11,72%
Total Despesas		42 280 163,13	34 637 367,58	81,92%	18,08%

Gráfico n.º 3 – Evolução da Receita e Despesa



Como se pode constatar pelo gráfico acima e comparativamente ao ano de 2022, verificou-se um aumento na receita e na despesa e pode constatar-se que as receitas totais arrecadadas pelo Município de Mirandela no ano em análise, têm superado as despesas totais, demonstrando um desempenho orçamental positivo da autarquia.

2.1.1 – Alterações Orçamentais

Faz parte integrante do normal processo de execução orçamental efetuar alterações da dotação das rubricas tendo em vista ajustar os valores previstos às efetivas realidades do período de gestão. Segundo o Decreto-Lei n.º 192/2015 de 11 de setembro que aprovou o SNC-AP na NCP 26 — Contabilidade e Relato Orçamental, podem ser realizadas alterações ao orçamento, as quais podem ser modificativas ou permutativas, assumindo a forma de inscrição ou reforço, anulação ou diminuição ou crédito especial.

Em matéria de execução orçamental e ao longo dos exercícios económicos são por regra realizadas alterações orçamentais, reforçando e ou reduzindo a dotação das rubricas tendo em vista adequar os valores previstos às efetivas realidades do período de gestão.

Durante o exercício de 2023, os documentos previsionais sofreram ajustamentos por via de alterações orçamentais (modificativas ou permutativas), cujas tipologias se podem identificar no quadro a seguir apresentado:

Quadro n.º 2 – Alterações ao Orçamento e GOP's - ano 2023

Natureza das Modificações		
	Permutativa	Modificativa
Orçamento da Receita	2	2
Orçamento da Despesa	11	2
Plano Plurianual de Investimentos	11	2
Plano de Atividades Municipais	11	2

De forma a melhor compreender a dinâmica da execução orçamental, nomeadamente no que concerne às suas principais variações ao longo do exercício económico, de seguida é efetuado um estudo da variação entre orçamento inicial e o executado e avalia-se o comportamento das respetivas dotações orçamentais durante o ano 2023, face aos ajustamentos das previsões às realizações então executadas segundo os diferentes grandes grupos de natureza económica da despesa e da receita autárquica.

Quadro n.º 3 – Alterações e Revisões segundo a natureza económica - ano 2023

Modificações Orçamentais					
Descrição	Dotação Inicial	Reforços	Anulações	Dotações Corrigidas	Variação
Receita					
Impostos Diretos	3 671 131,00	246 000,00	0,00	3 917 131,00	246 000,00
Impostos Indiretos	88 618,00	4 200,00	0,00	92 818,00	4 200,00
Taxas, Multas e Outras Penalidades	314 940,00	45 830,00	0,00	360 770,00	45 830,00
Rendimentos de Propriedade	2 312 890,36	0,00	0,00	2 312 890,36	0,00
Transferências Correntes	15 790 800,00	1 516 285,00	2 729 455,00	14 577 630,00	-1 213 170,00
Venda de Bens e Serviços Correntes	4 362 200,00	606 900,00	0,00	4 969 100,00	606 900,00
Outras Receitas Correntes	132 046,00	12 100,00	0,00	144 146,00	12 100,00
Total Receitas Correntes	26 672 625,36	2 431 315,00	2 729 455,00	26 374 485,36	-298 140,00
Venda de Bens de Investimento	101 896,00	2 500,00	0,00	104 396,00	2 500,00
Transferências de Capital	18 376 978,64	1 507 155,00	6 425 455,00	13 458 678,64	-4 918 300,00
Ativos Financeiros	80 000,00	0,00	0,00	80 000,00	0,00
Passivos Financeiros	0,00	1 422 300,00	0,00	1 422 300,00	1 422 300,00
Outras Receitas de capital	515 000,00	0,00	0,00	515 000,00	0,00
Total Receitas de Capital	19 073 874,64	2 931 955,00	6 425 455,00	15 580 374,64	-3 493 500,00
Reposições Não Abatidas nos Pagamentos	0,00	20 000,00	0,00	20 000,00	20 000,00
Saldo da Gerência Anterior	0,00	305 303,13	0,00	305 303,13	253 737,04
Total Outras Receitas	0,00	325 303,13	0,00	325 303,13	325 303,13
Total da Receita	45 746 500,00	5 688 573,13	9 154 910,00	42 280 163,13	-3 466 336,87
Despesa					
Despesas com Pessoal	8 764 500,00	447 000,00	860 000,00	8 351 500,00	-413 000,00
Aquisição de Bens e Serviços	11 285 476,00	2 597 070,00	1 930 420,00	11 952 126,00	666 650,00
Juros e Outros Encargos	266 500,00	55 740,00	114 500,00	207 740,00	-58 760,00
Transferências Correntes	3 136 217,00	342 670,00	549 050,00	2 929 837,00	-206 380,00
Subsídios	0,00	0,00	0,00	0,00	0,00
Outras Despesas Correntes	483 000,00	20 000,00	126 000,00	377 000,00	-106 000,00
Total Despesas Correntes	25 484 000,00	4 522 456,00	4 122 752,87	25 883 703,13	399 703,13
Aquisição de Bens de Capital	20 766 001,00	4 984 702,31	9 196 135,00	16 554 568,31	-4 211 432,69
Transferências de Capital	910 000,00	82 500,00	284 175,00	708 325,00	-201 675,00
Ativos Financeiros	18 000,00	0,00	500,00	17 500,00	-500,00
Passivos Financeiros	1 002 500,00	98 300,00	98 500,00	1 002 300,00	-200,00
Outras Despesas de Capital	1 500,00	0,00	1 500,00	0,00	-1 500,00
Total Despesas de Capital	20 262 500,00	4 619 400,00	8 485 440,00	16 396 460,00	-3 866 040,00
Total da Despesa	45 746 500,00	9 141 856,00	12 608 192,87	42 280 163,13	-3 466 336,87

2.1.2 - Equilíbrio Orçamental

A Lei n.º 73/2013, de 3 de setembro, o Regime Financeiro das Autarquias Locais e Entidades Intermunicipais (RFALEI), nos termos do art.º 40.º prevê o seguinte:

"1 - Os orçamentos das entidades do setor local preveem as receitas necessárias para cobrir todas as despesas.

2 - Sem prejuízo do disposto no número anterior, a receita corrente líquida cobrada deve ser pelo menos igual à despesa corrente acrescida das amortizações médias de empréstimos de médio e longo prazo.

3 - O resultado verificado pelo apuramento do saldo corrente deduzido das amortizações pode registar, em determinado ano, um valor negativo inferior a 5% das receitas correntes totais, o qual é obrigatoriamente compensado no exercício seguinte.

4 - Para efeitos do disposto no n.º 2, considera-se amortizações médias de empréstimos de médio e longo prazo o montante corresponde à divisão do capital contraído pelo número de anos do contrato, independente do seu pagamento efetivo."

Quadro n.º 4 – Princípio do Equilíbrio Orçamental

Receita Corrente Bruta	Despesa Corrente	Amortizações Médias	Total	Margem
(1)	(2)	(3)	(4) = (2) + (3)	(5) = (1)-(4)
23.313.214,47	20.162.670,03	1 008 242,04	21 170 912,07	2 142 302,40

O quadro supra, evidencia o cumprimento da referida regra do Equilíbrio Orçamental previsto no art.º 40.º, da Lei n.º 73/2013 (RFALEI), de 3 de setembro, na sua atual redação, cujo cumprimento se verificou no exercício de 2023.

Este equilíbrio orçamental traduz a capacidade do Município de Mirandela em garantir o funcionamento dos serviços municipais e o serviço da dívida dos empréstimos contratados, recorrendo para isso a receita corrente.

Conclui-se da análise do quadro acima que o Município cumpriu integralmente o princípio do equilíbrio orçamental, verificando-se uma cobertura das amortizações médias de empréstimos de médio e longo prazo pela poupança corrente, culminando, em matéria de execução orçamental, com a libertação de 2.142.302,40€, para o financiamento de despesas de investimento de médio e longo prazo (despesas de capital).

2.1.3 - Indicadores Orçamentais

A execução orçamental e do plano refletem a estratégia da gestão municipal, no quadro seguinte apresenta-se a evolução dos principais indicadores orçamentais, permitindo uma análise direta da evolução da entidade comparando com o período homólogo.

Quadro n.º 5 – Indicadores Orçamentais

Indicadores Orçamentais de Estrutura:	2023	2022
Da Receita		
Impostos Diretos / Receitas Correntes	16,76%	16,23%
Impostos Indiretos / Receitas Correntes	0,35%	0,37%
Transferências Correntes / Receitas Correntes	55,91%	57,77%
Transferências Capital / Receitas de Capital	67,81%	92,79%
Passivos Financeiros / Receitas de Capital	31,45%	0,00%
Receitas Correntes / Receitas Totais	64,96%	73,60%
Receitas de Capital / Receitas Totais	34,11%	25,44%
Da Despesa		
Pessoal / Despesas Correntes	41,32%	41,52%
Aquisição de Bens e Serviços / Despesas Correntes	44,02%	43,45%
Transferências Correntes/Despesas Correntes	9,50%	10,06%
Aquisição de Bens de Investimento/Despesas de Capital	87,50%	87,50%
Transferências de Capital/Despesas de Capital	1,87%	4,20%
Passivos Financeiros / Despesas de Capital	10,63%	8,16%
Despesas Correntes / Despesas Totais	58,21%	60,84%
Despesas de Capital / Despesas Totais	41,79%	39,16%
Indicadores Financeiros		
Pessoal / Receitas Correntes	36,52%	33,98%
Amort. Emp. MLP + Juros MLP / Receitas Totais	5,00%	3,57%
Receitas Correntes / Despesas Correntes	113,15%	122,17%
Receitas de Capital / Despesas de Capital	82,76%	65,59%

Nota: A rubrica de receitas totais inclui o saldo da gerência anterior.

Pela leitura deste quadro podemos constatar desde logo a existência de equilíbrio orçamental, o total do valor da receita supera o valor total da despesa, verificando-se um ligeiro aumento dos indicadores financeiros comparativamente a 2022.

Em termos de execução do orçamento de 2023, as receitas correntes apresentaram um montante superior às despesas correntes. Verifica-se que as transferências correntes do estado representam o maior peso da receita corrente total 64,96%, as receitas de capital representam 34,11% da receita total, o que significa que as despesas de capital, são financiadas em grande parte por receita corrente.

O peso das despesas correntes é sempre coberto pelas receitas correntes, o qual demonstra o rigor e a prudência nos pressupostos na elaboração do orçamento, bem como se pode aferir igualmente pela taxa de execução da receita corrente do Município.

Os rácios orçamentais do ano de 2023 registam valores que demonstram que o Município de Mirandela continua a manter um controlo efetivo do seu orçamento.

2.2 - Receita

A análise da receita à luz do normativo vigente, o Sistema de Normalização Contabilística para as Administrações Públicas, passa a ter por base as receitas cobradas líquidas. Sucede assim em virtude de nos termos do novo normativo, as restituições/reembolsos serem tratados contabilisticamente como um abate direto à receita cobrada em lugar de serem enquadrados como despesa do exercício, como sucedia até aqui.

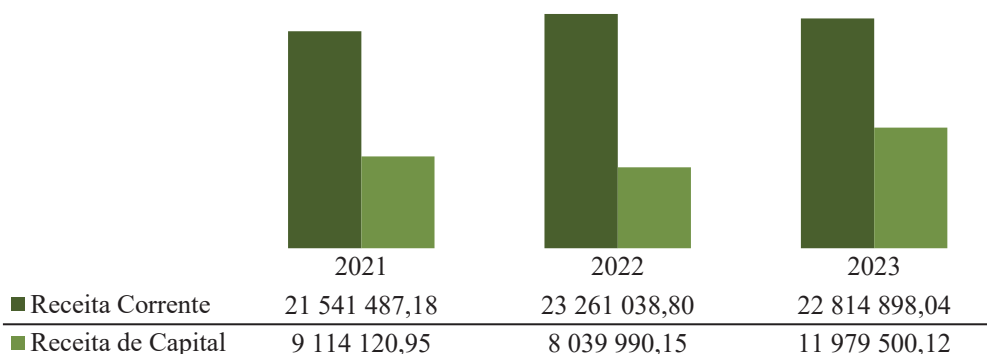
Se olharmos à Demonstração de Execução Orçamental da Receita (DOREC), que tem como finalidade permitir o controlo da execução orçamental da receita durante o período contabilístico, ou seja o ano 2023 o grau de execução do período corresponde a 83,10%.

Esta demonstração deve permitir controlar todas as fases da execução do orçamento da receita, nomeadamente as liquidações e quais os valores cobrados e por receber. Deve ainda contemplar informação das previsões corrigidas, obtidas por ligação a uma demonstração de alterações orçamentais à receita, que consta do Anexo às Demonstrações Orçamentais.

Em conformidade com gerências anteriores a taxa de execução da receita reporta-se às receitas cobradas líquidas.

Em 2023, o orçamento da receita teve uma execução orçamental de 83,1%, através do seguinte gráfico pode verificar-se a evolução dos valores da receita nos últimos anos:

Gráfico n.º 5 – Evolução da Receita



A análise ao gráfico evidencia uma tendência de crescimento contínuo da receita corrente, o ano de 2023 encerra com um aumento da receita total cobrada e as receitas correntes continuam a representar a maior fatia do total das receitas, face às receitas de capital.

2.2.1 - Receitas Correntes

As receitas correntes dizem respeito aos impostos diretos, impostos indiretos, taxas, multas e outras penalidades, rendimentos de propriedade, venda de bens e prestações de serviços e outras receitas correntes.

Da análise da evolução das receitas correntes, no ano de 2023 verifica-se um aumento do total da receita cobrada comparativamente a 2022.

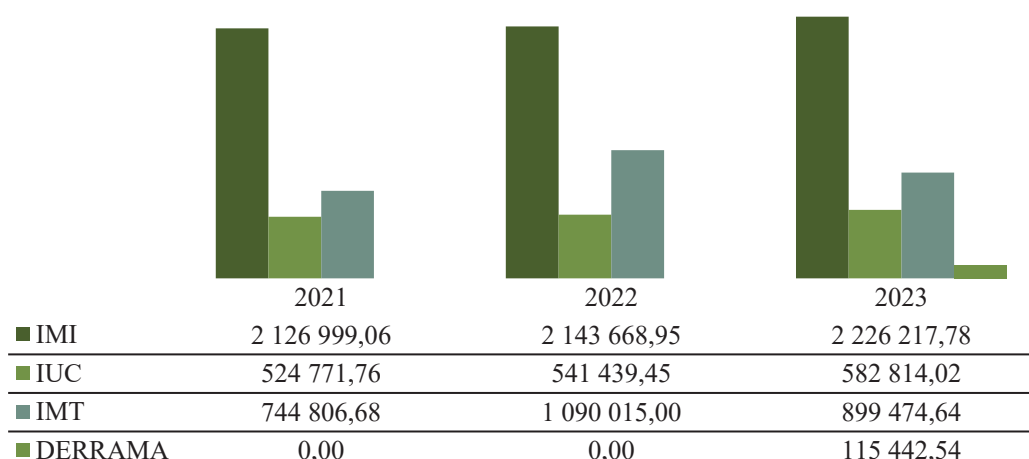
No quadro abaixo apresentado expõe-se a estrutura do agregado das receitas correntes em termos da dotação corrigida e receita cobrada, em valores absolutos e percentagens.

Quadro n.º 6 – Receitas Correntes

Descrição	Dotação Corrigida	Receita Cobrada	% Peso p/ Rubrica	% Execução
01 - Impostos diretos	3 917 131,00	3 823 948,98	16,76%	96,35%
02 - Impostos indiretos	92 818,00	79 204,39	0,35%	90,60%
04 - Taxas, multas e outras penalidades	360 770,00	355 108,33	1,56%	85,79%
05 - Rendimentos de propriedade	2 312 890,36	1 311 592,36	5,75%	49,43%
06 - Transferências correntes	14 577 630,00	12 756 762,16	55,91%	88,16%
07 - Venda de bens e serviços correntes	4 969 100,00	4 344 507,92	19,04%	72,83%
08 - Outras receitas correntes	144 146,00	143 773,90	0,63%	66,69%
Total Receitas Correntes	26 374 485,36	22 814 898,04	100,00%	86,50%

A análise do próximo gráfico, pormenoriza a receita arrecadada, referente aos Impostos Diretos nos últimos anos que resulta no seguinte gráfico.

Gráfico n.º 6 – Evolução dos Impostos Diretos



Ao nível dos Impostos Diretos, o Imposto Municipal sobre Imóveis (IMI) continua a ser o imposto com maior valor arrecadado, seguindo-se do Imposto Municipal sobre Transmissões Onerosas de Imóveis (IMT), do Imposto Único de Circulação (IUC) e no ano 2023 começou-se a cobrar a Derrama.

Relativamente ao valor arrecadado do Imposto Municipal sobre Imóveis (IMI), no ano 2023 teve um aumento comparativamente ao ano de 2022, embora a política adotada nos últimos anos pelo Município de Mirandela de redução da taxa de IMI, para devolver poder de compra aos munícipes. O Imposto Único de Circulação (IUC) registou um ligeiro crescimento face a 2022. O Imposto Municipal sobre Transmissões Onerosas de Imóveis em 2023 teve uma diminuição comparativamente ao ano 2022, embora o mercado imobiliário no concelho continue muito dinâmico. A Derrama, apresentou uma receita de 115.442,54€ e este ano foi o primeiro ano que se cobrou este tipo de imposto.

Estes valores comprovam o dinamismo e a capacidade do Município de captação de investimento bem como de fixação de população.

Da apreciação do quadro n.º 6 resulta que a receita cobrada em 2023, através de Impostos Indiretos, receitas provenientes da cobrança de taxas, emolumentos, licenças entre outras, ascendeu a 79.204,39€.

A receita arrecada na componente Taxas, Multas e Outras Penalidades, ascendeu a 355.108,33€ sendo as componentes mais representativas os “Loteamentos e Obras”, que diz respeito essencialmente a alvarás, taxas e licenciamentos do setor do urbanismo e às “Coimas e penalidades por Contra-Ordenações” devido à transferência de competências da Autoridade Nacional de Segurança Rodoviária em matéria de multas de estacionamento.

A rubrica Rendimentos de Propriedade apresenta uma execução de 1.311.592,36€ e observa-se um ligeiro aumento no valor arrecadado em 2023 face ao ano anterior.

Por sua vez, as Transferências Correntes, que compreendem essencialmente as transferências do Estado para os Municípios, verbas inscritas no Orçamento de Estado como por exemplo Fundo de Equilíbrio Financeiro corrente, Fundo Social Municipal e a participação e variável no IRS, bem como as verbas referentes às transferências da Administração Central, apresentaram uma variação positiva, em termos homólogos que se deveu principalmente à descentralização de competências no âmbito da Educação e Ação Social.

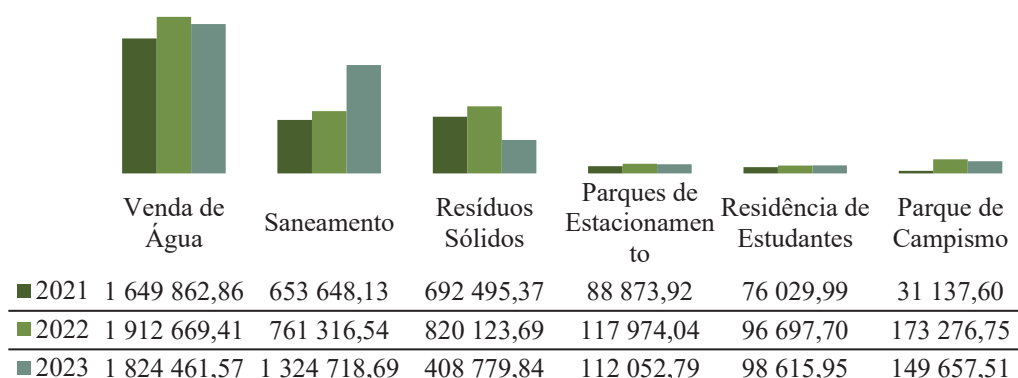
Pelo que se verifica no gráfico a seguir apresentado e que se refere à Participação no IRS, a receita teve um ligeiro aumento comparativamente ao período homólogo, apesar da política de devolução de rendimentos aos munícipes, pois o Município de Mirandela tem aprovada uma taxa de Participação Variável no Imposto sobre o Rendimento das Pessoas Singulares, de 2,0%, a incidir sobre os rendimentos de 2023, dos sujeitos passivos com domicílio fiscal na área deste Município.

Gráfico n.º 7 – Evolução do IRS



A receita total da Venda de Bens e Serviços Correntes em 2023 fixou-se em 4.344.507,92€, o gráfico abaixo apresenta a evolução de alguns dos grandes grupos ao longo dos três últimos anos.

Gráfico n.º 8 – Venda de Bens e Serviços

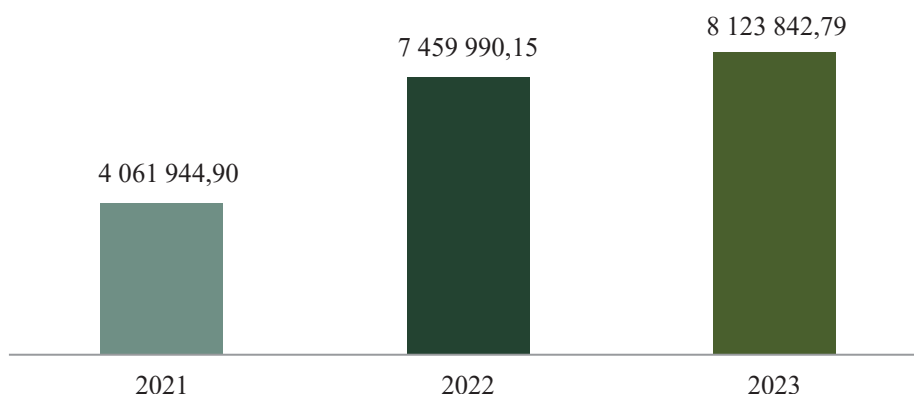


2.2.2 - Receitas de Capital

As receitas de capital respeitam à venda de bens de investimento, transferências de capital, ativos e passivos financeiros e outras receitas de capital.

A receita de capital do Município de Mirandela no montante de 11.979.500,12€ é essencialmente constituída por transferências de capital, que totalizou 8.123.842,79€, este valor diz respeito particularmente a transferências obtidas do Orçamento de Estado e à Participação Comunitária em Projetos Cofinanciados com o término do quadro Comunitário Norte 2020, que apresentaram no ano de 2023 um aumento significativo face ao ano anterior.

Gráfico n.º 9 – Transferência de Capital

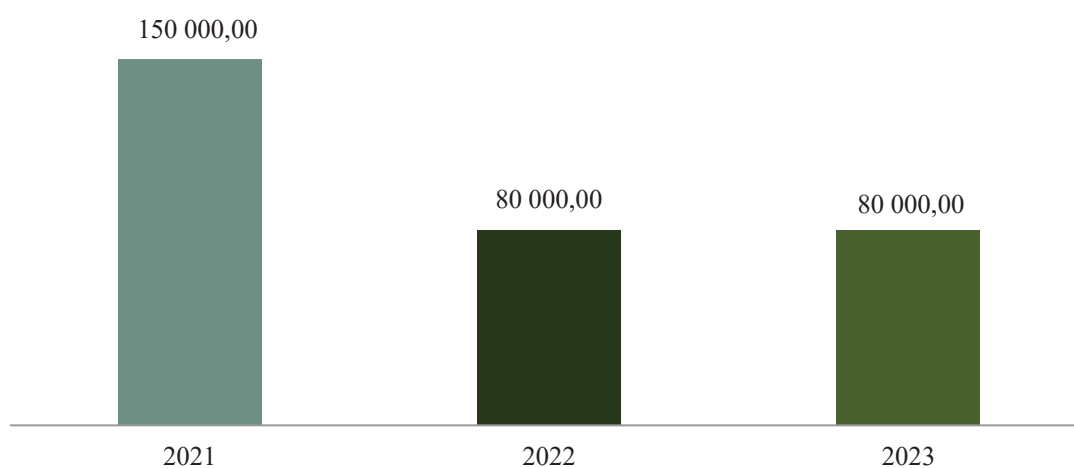


2.2.3 - Ativos Financeiros

Os Ativos Financeiros compreendem as receitas provenientes da venda e amortização de títulos de crédito, designadamente obrigações e ações ou outras formas de participação.

Em 2023 a receita obtida com ativos financeiros acendeu a 80.000,00€, sendo que este valor corresponde à receita do processo de venda de ações do Hospital Terra Quente. O contrato de venda determinou o pagamento faseado, cuja conclusão está prevista até dezembro de 2024.

Gráfico n.º 10 – Ativos Financeiros



2.2.4 - Passivos Financeiros

O regime de crédito das autarquias locais encontra-se regulamentado no art.º 4.º da Lei n.º 73/2013, de 3 de setembro, que estabelece o Regime Financeiro das Autarquias Locais e das Entidades Intermunicipais (RFALEI), sendo aí estabelecido que:

- Os empréstimos a curto prazo são contraídos apenas para ocorrer a dificuldades de tesouraria, devendo ser amortizados até ao final do exercício económico em que foram contratados.
- Os empréstimos a médio e longo prazo podem ser contraídos para aplicação em investimentos ou ainda para proceder de acordo com os mecanismos de recuperação financeira municipal.

Na gerência de 2023 foi contratualizado um empréstimo de Curto Prazo que foi amortizado no próprio ano, e relativamente ao Médio ou Longo Prazo recorreu-se a Empréstimos entre o BEI – Banco Europeu de Investimento que se destinam ao financiamento da contrapartida nacional de Operações aprovadas no âmbito dos Programas Operacionais do Portugal 2020, que se discriminam abaixo.

Gráfico n.º 11 – Passivos Financeiros

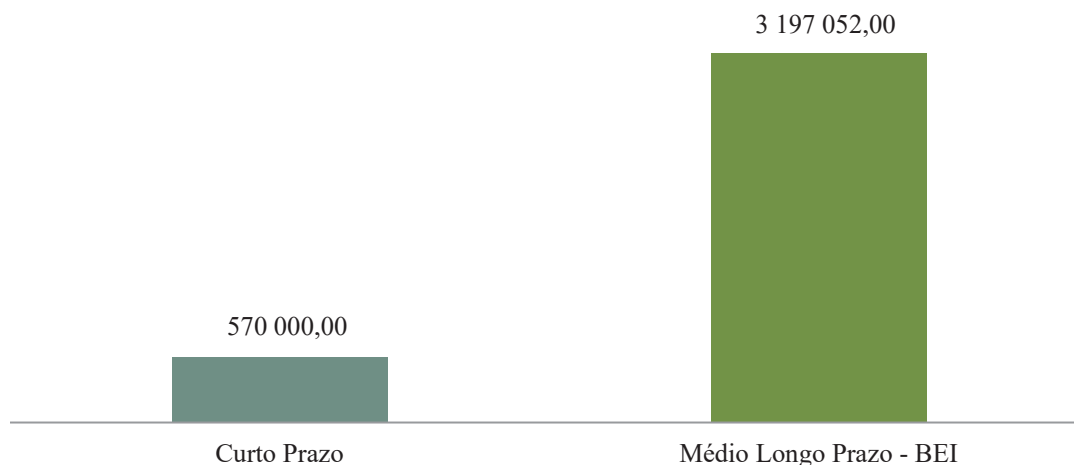
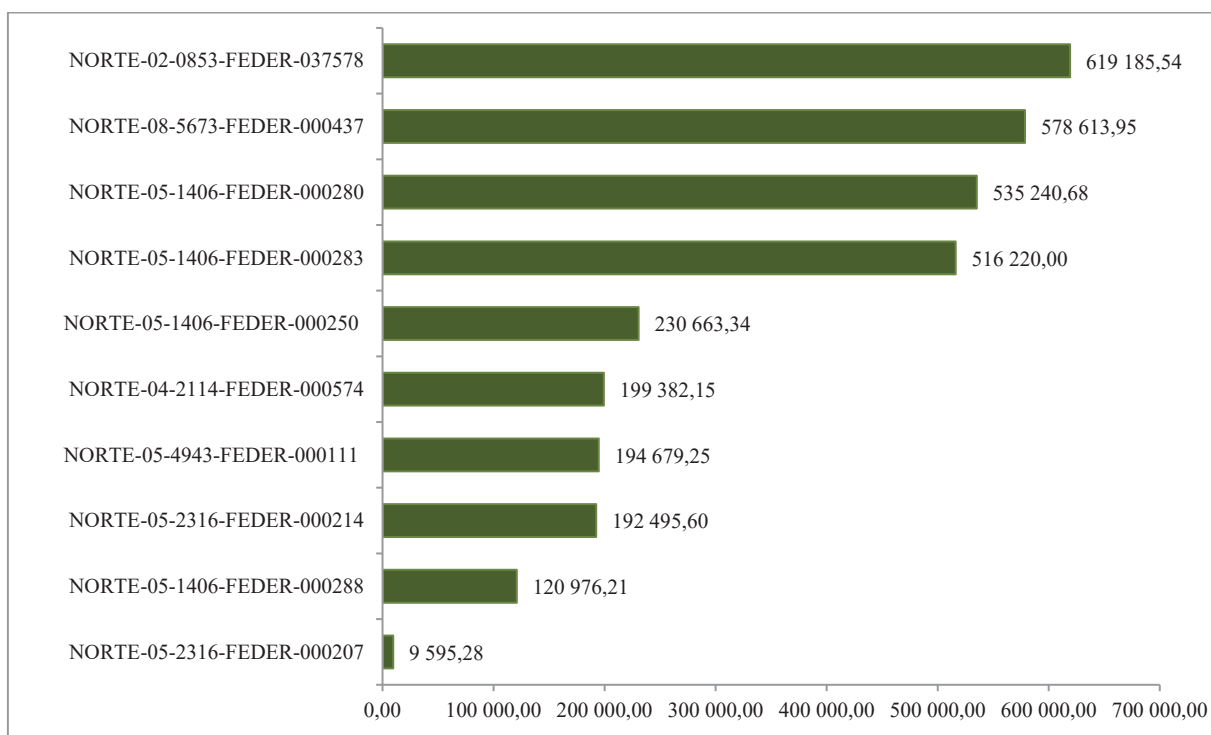


Gráfico n.º 12 – Empréstimos BEI – ano 2023

Quadro n.º 7 – Empréstimos BEI – ano 2023

Descrição	Montante
NORTE-05-2316-FEDER-000207, PARU 2 – Reabilitação da Estrutura Verde no Vale da Azenha entre o Parque do Império e a Reginorde - Fase 2	9 595,28
NORTE-05-1406-FEDER-000288, PAMUS 4 - Interface da Estação Ferroviária de Mirandela (Piso de R/Chão)	120 976,21
NORTE-05-2316-FEDER-000214, PARU 4 - Reabilitação Da Estação Ferroviária de Mirandela (Pisos Superiores)	192 495,60
NORTE-05-4943-FEDER-000111 - PAICD 2 - Reabilitação Integral de Edifícios de Habitação Social - Bairro do GAT	194 679,25
NORTE-04-2114-FEDER-000574, Centro Municipal de Proteção Civil de Mirandela	199 382,15
NORTE-05-1406-FEDER-000250 – PAMUS 1 - Criação da Rede Ciclável e Via Pedonal no Troço entre o Bairro do Pombal e a Avenida Camilo de Mendonça	230 663,34
NORTE-05-1406-FEDER-000283, PMUS 1 - Arranjo Urbanístico da Interceção das Avenidas N.ª Sr.ª do Amparo e Sá Carneiro, com as Ruas D. Afonso Henriques e José Machado Vaz	516 220,00
NORTE-05-1406-FEDER-000280, PAMUS 1- Criação aa Via Pedonal na Rua de S. Brás e em Troços das Ruas Eng.º José Machado Vaz e Santa Catarina	535 240,68
NORTE-08-5673-FEDER-000437, Remodelação e Requalificação da Escola Básica Luciano Cordeiro	578 613,95
NORTE-02-0853-FEDER-037578, Área de Localização Empresarial de Mirandela	619 185,54
Total	3 197 052,00

2.2.5 - Outras Receitas

No que se refere a este tipo de receita, as Outras Receitas Correntes totalizaram o montante de 328.579,75€ que se incluí o saldo da gerência anterior no montante de 305.303,13€ e as reposições não abatidas no montante de 23.276,62€.

2.2.6 - Transferências Obtidas

As transferências obtidas atingiram em 2023 o valor de 21.187.099,84€. Registou-se um aumento de 289.010,01€, comparativamente a 2022 justificado pelo acréscimo das transferências quer correntes e quer de capital.

As transferências correntes compreendem a recursos financeiros auferidos sem qualquer contrapartida, destinados ao financiamento de despesas correntes ou sem afetação pré-estabelecida e registam em 2023 uma diminuição de 374.842,63€.

As transferências de capital apresentam um aumento comparativamente ao período homólogo, no montante de 663.852,64€, maioritariamente referente às participações comunitárias, que financiaram todo um conjunto de projetos constante das Grandes Opções do Plano.

Apresenta-se pormenorizadamente, no quadro seguinte, a evolução das transferências obtidas nos últimos anos. O quadro que se segue, reflete a natureza e montante das transferências recebidas a variação entre 2023 e 2022:

Quadro n.º 8 - Evolução das Transferências Obtidas

Transferências	2021	2022	2023	Varição 2023-2022
Transferências Correntes	13 002 546,43	13 438 099,68	13 063 257,05	-681 337,52
Agência para o Desenvolvimento e Coesão IP	87 215,72	130 161,46	51 318,74	-78 842,72
Agência Portuguesa do Ambiente Ip	0,00	195 000,00	0,00	-195 000,00
Comissões de Proteção de Crianças e Jovens	20 416,20	16 636,20	20 416,20	3 780,00
Comunidade Inter. das Terras de Trás-os-Montes	0,00	16 684,88	24 996,82	8 311,94
Direção Geral das Autarquias Locais	10 855 408,17	10 816 689,47	9 502 332,06	-1 314 357,41
Instituto de Gestão Financeira da Educação, I.P	1 583 765,98	1 678 078,46	2 394 648,00	716 569,54
ICNF – Instituto Cons. Natureza e Florestas	48 779,00	104 723,50	62 501,83	-42 221,67
Instituto de Emprego e Formação Profissional, IP	390 623,98	462 739,42	508 096,30	45 356,88
IFAP - Instituto de Financ. da Agricultura e Pescas	1 947,66	5 140,61	5 521,21	380,60
Instituto de Gestão Financeira da Segurança Social IP	1 475,58	12 245,68	186 931,00	174 685,32
Instituto de habitação e da Reabilitação Urbana	12 914,14	0,00	0,00	0,00
Transferências Capital	4 061 944,90	7 459 990,15	8 123 842,79	663 852,64
Agência para o Desenvolvimento e Coesão.IP	1 289 621,70	5 605 026,53	5 647 819,51	42 792,98
Direção Geral das Autarquias Locais	2 302 295,00	1 418 823,00	2 427 175,00	1 008 352,00
Direção-Geral dos Estabelecimentos Escolares	0,00	132 880,62	0,00	-132 880,62
ICNF – Instituto Cons. Natureza e Florestas	0,00	183 260,00	0,00	-183 260,00
IFAP - Instituto de Financ. da Agricultura e Pescas	102 563,48	0,00	0,00	0,00
Instituto Financeiro de Desenvolvimento Regional, IP	367 464,72	0,00	0,00	0,00
Turismo de Portugal, IP	0,00	120 000,00	48 848,28	-71 151,72
Total	17 064 491,33	20 898 089,83	20 880 604,95	-17 484,88

Em suma, constata-se que no quadro mencionado anteriormente, as transferências correntes obtidas apresentam no ano de 2023 uma diminuição sendo que as transferências de capital obtidas tiveram aumento significativo.

2.2.7 - Outras Receitas de Capital

No ano 2023 as Outras Receitas de Capital ascenderam a 1.362,78€, em resultado de um auto negativo referente à Reabilitação do Parque Escolar de Mirandela - Escola Básica n.º 5.

2.3 - Despesa

Atentos aos desafios que presentemente se colocam à Administração Pública em geral, exige-se hoje às Autarquias maiores níveis de eficiência, isto é, que prestem um serviço de qualidade a menor custo, exigindo-lhes um esforço no controlo da despesa corrente pública municipal, nomeadamente ao nível das despesas com pessoal, aquisição de bens e serviços, transferências e subsídios atribuídos, de forma a permitir libertar recursos para realizar investimento.

O Município de Mirandela manteve a política de reforço, de racionalização e de contenção da despesa pública municipal, através de um controlo rigoroso dos gastos, aquisição de bens e serviços, transferências e subsídios atribuídos.

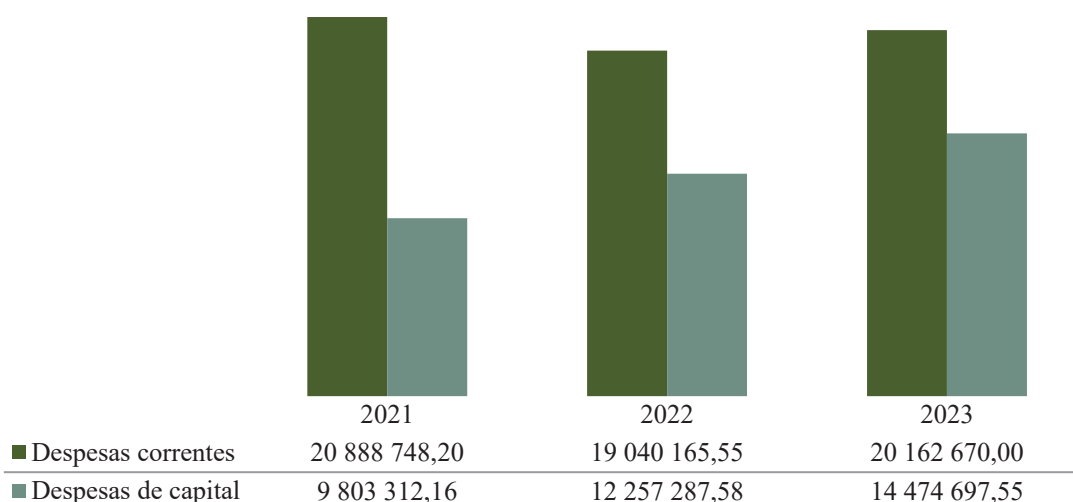
O agrupamento Despesa é composto pela *Despesa Efetiva* que inclui as “Correntes e Capital” e *Não Efetiva* onde se incluem os “Ativos e Passivos Financeiros”. A taxa de execução da despesa, respeita a obrigações efetivamente pagas.

De seguida irá proceder-se a uma análise da despesa sob a perspetiva económica, identificando-se a natureza das despesas correntes ou de capital. Neste sentido, será efetuada uma avaliação da execução orçamental da despesa em termos de pagamento.

No ano de 2023 a despesa total paga pelo Município de Mirandela ascendeu a 34.637.367,58€, o grau de execução do orçamento da despesa fixou-se nos 81,90%.

Através do gráfico abaixo podemos verificar a evolução das despesas de capital e correntes nos últimos anos.

Gráfico n.º 13 – Evolução da Despesa



2.3.1 - Despesas Correntes

As despesas correntes são compostas pelas despesas com pessoal, pela aquisição de bens e serviços, juros e outros encargos, transferências correntes e subsídios, constituem praticamente as despesas de funcionamento, trata-se de encargos de natureza permanente e obrigatória que se traduzem na obtenção de serviços ou bens de consumo corrente que constituem o grosso da parcela das despesas municipais, fator este comum ao universo total dos municípios e tem tendência a aumentar.

A despesa corrente paga em 2023 totalizou o montante de 20.162.670,03€, apresentando uma taxa de execução de 77,90%.

Quadro n.º 9 – Despesas Correntes

Descrição	Dotação Corrigida	Despesa Paga	Peso P/ Rubrica (%)	Execução (%)
Despesas com pessoal	8 902 197,13	8 330 934,05	41,32%	93,58%
Aquisição de bens e serviços	13 242 850,00	8 874 879,05	44,02%	67,02%
Juros e outros encargos	323 500,00	218 242,70	1,08%	67,46%
Transferências correntes	2 392 156,00	1 915 142,59	9,50%	80,06%
Subsídios	700 000,00	641 029,88	3,18%	91,58%
Outras despesas correntes	323 000,00	182 441,76	0,90%	56,48%
Total Despesas Correntes	25 883 703,13	20 162 670,03	100%	77,90%

As despesas correntes representam praticamente as despesas de funcionamento que são representativas do dispêndio necessário ao normal funcionamento da atividade de um Município, retratando o montante de encargos fixos e obrigatórios suportados pelo organismo municipal.

Dentro deste tipo de despesas, e ao nível das despesas correntes globais pagas no ano 2023 e através da análise do quadro supra a aquisição de bens e serviços (8.874.879,05€) assume-se como o grupo de despesas com maior expressão dentro das despesas correntes, obtendo um peso de 44,01%, seguido de imediato pelas despesas com pessoal (8.330.934,05€) com o peso de 41,32%.

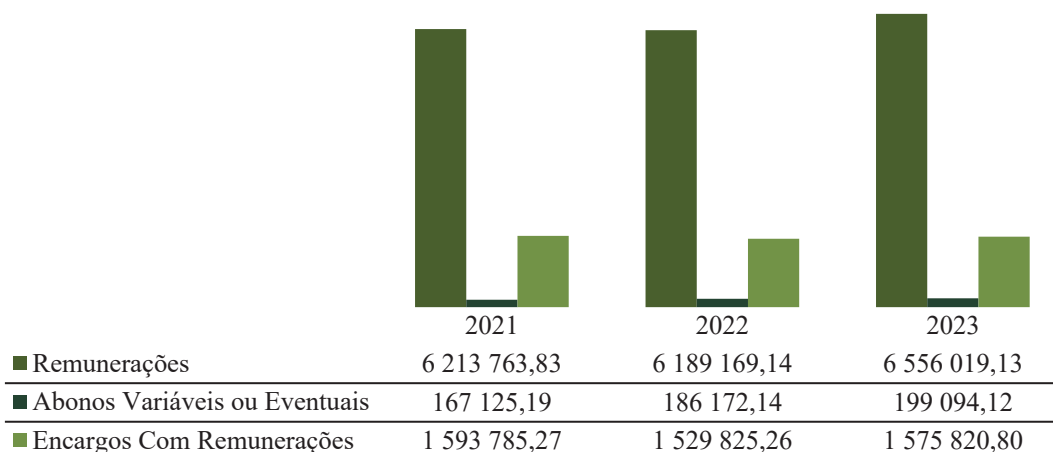
2.3.1.1 - Despesas com Pessoal

As despesas com pessoal englobam as remunerações certas e permanentes integrando todas as formas de remuneração, base e acessória, com os membros dos órgãos autárquicos, com os trabalhadores do mapa de pessoal, independentemente da modalidade de vínculo, com os regimes de prestação de serviços, nas modalidades de tarefa e avença, bem como os vinculados em qualquer outra situação jurídico-laboral, designadamente em comissão de serviço (dirigentes

e elementos dos gabinetes de apoios ao Presidente e Vereação). Compreende também os abonos e compensações que constituem direitos retributivos conferidos por lei, decorrentes dos aludidos vínculos, designadamente: deslocações e ajudas de custo, trabalho suplementar/extraordinário, subsídio de turno, abono para falhas, subsídio de refeição e alimentação, alojamento, e abonos diversos.

Ainda, no âmbito deste agrupamento, temos outro tipo de prestações sociais diretas, designadamente: subsídio familiar a crianças e jovens, pensões, seguros de acidentes no trabalho e doenças profissionais, despesas de saúde e as despesas que a autarquia local, como entidade empregadora pública suporta com os regimes de proteção social, nomeadamente, o regime convergente da segurança social.

Gráfico n.º 14 – Evolução das despesas de Pessoal



Da apreciação do gráfico, conclui-se que as despesas com pessoal no que diz respeito às remunerações certas e permanentes (vencimento mensal, subsídios de férias e Natal e despesas de representação) no exercício de 2023 totalizaram 6.556.019,13€, assinalando um aumento de 366.849,99€ face período homólogo. Salienta-se que o aumento registado na rubrica despesas com pessoal é justificado pelo ingresso de novos trabalhadores motivada pela reestruturação no quadro de pessoal, apesar de que no decorrer de 2023 houve algumas aposentações.

Os abonos variáveis e eventuais, que fazem parte as horas extraordinárias, ajudas de custo, abonos para falhas, outros suplementos e prémios, senhas de presença da Assembleia e Câmara Municipal, totalizaram o montante de 199.094,12€, que se verifica um ligeiro aumento relativamente ao ano de 2022.

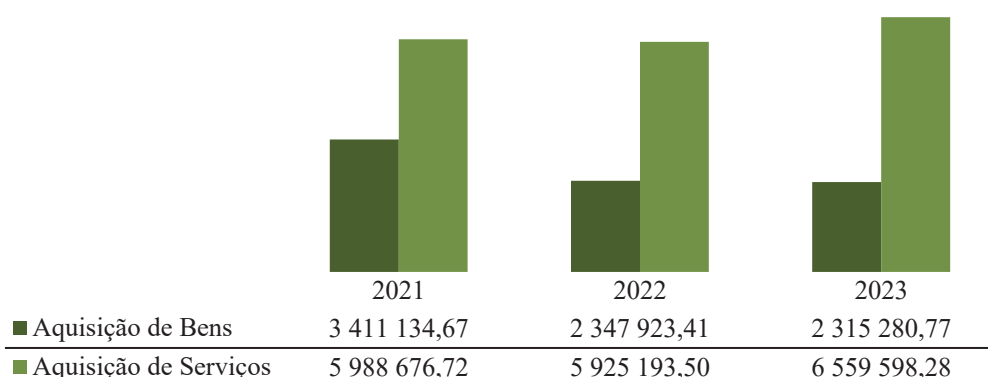
A despesa com encargos com remunerações referente às contribuições e encargos patronais com a segurança social (subsídios e prestações familiares, assistência na saúde, caixa geral de aposentações, regime geral de segurança social) totalizaram 1.575.820,80€.

2.3.1.2 - Aquisição de Bens e Serviços

No agrupamento de aquisição de bens e serviços estão registadas as despesas realizadas com a aquisição de bens de consumo, inventariáveis ou não, mas não caracterizáveis como bens de capital, bem como as despesas realizadas com a aquisição de serviços a terceiros.

Conforme o verificado pelo gráfico a seguir apresentado, a aquisição de bens e serviços comparando a execução do exercício de 2023 com o exercício de 2022, em termos de despesa paga diminuiu cerca de 601.762,14€.

Gráfico n.º 15 – Aquisição de Bens e Serviços



A aquisição de bens são despesas a que não se possa reconhecer a natureza de despesas de capital, abrangendo designadamente as matérias-primas e subsidiárias, combustíveis e lubrificantes, alimentação - refeições, material de escritório, limpeza e higiene, prémios condecorações e ofertas, material de educação, cultura e recreio.

Pela análise do quadro seguinte, pode observar-se uma diminuição no cômputo geral da aquisição de bens. As rubricas da alimentação – refeições confeccionadas, a água e dos outros bens foram os que verificaram um maior aumento da despesa comparativamente ao ano anterior. O aumento do valor na rubrica dos combustíveis e lubrificantes ficou a dever-se ao contínuo do aumento dos preços ao longo de todo ano.

Quadro n.º 10 – Aquisição de Bens

Descrição	2021	Peso P/ Rubrica (%)	2022	Peso P/ Rubrica (%)	2023	Peso P/ Rubrica (%)
Matérias-Primas e Subsidiárias	120 959,73	3,55%	101 972,96	4,34%	123 609,50	5,34%
Combustíveis e Lubrificantes	155 769,97	4,57%	177 454,65	7,56%	177 409,08	7,66%
Limpeza e Higiene	16 342,05	0,48%	34 396,08	1,46%	45 710,85	1,97%
Alimentação – Refeições Confeccionadas	247 639,89	7,26%	472 353,11	20,12%	626 733,09	27,07%
Alimentação - Géneros para Confeccionar	13 677,44	0,40%	18 143,70	0,77%	20 620,01	0,89%
Vestuário e Artigos Pessoais	76 498,27	2,24%	40 360,49	1,72%	60 637,03	2,62%
Material de Escritório	55 020,64	1,61%	63 614,23	2,71%	68 365,80	2,95%
Produtos Químicos e Farmacêuticos	51 111,79	1,50%	43 193,70	1,84%	46 348,72	2,00%
Material de Transporte - Peças	20 538,84	0,60%	21 093,59	0,90%	15 285,01	0,66%
Outro Material - Peças	0,00	0,00%	1 924,76	0,08%	803,18	0,03%
Prémios, Condecorações e Ofertas	36 513,78	1,07%	13 787,00	0,59%	10 857,09	0,47%
Água	2 412 330,62	70,72%	1 156 457,30	49,25%	910 362,57	39,32%
Ferramentas e Utensílios	10 058,87	0,29%	5 844,82	0,25%	4 947,99	0,21%
Livros e Documentação Técnica	133,50	0,00%	0,00	0,00%	159,90	0,01%
Material de Educação, Cultura e Recreio	7 007,71	0,21%	12 727,16	0,54%	9 204,87	0,40%
Outros Bens	187 531,57	5,50%	184 599,86	7,86%	194 226,08	8,39%
Total Aquisição de Bens	3 411 134,67	100%	2 347 923,41	100%	2 315 280,77	100%

No que diz respeito à aquisição de serviços a terceiros por parte do Município, designadamente, as despesas relativas aos encargos das instalações, iluminação pública, vigilância e segurança, transportes e comunicações, locação de bens, seguros, estudos pareceres e projetos, e outros, apresentamos o seguinte quadro:

Quadro n.º 11 Aquisição de Serviços

Descrição	2021	Peso P/ Rubrica (%)	2022	Peso P/ Rubrica (%)	2023	Peso P/ Rubrica (%)
Encargos com as Instalações	527 245,89	8,80%	683 678,40	11,54%	938 232,61	14,30%
Limpeza e Higiene	106 001,40	1,77%	143 175,08	2,42%	108 561,14	1,65%
Conservação de Bens	102 013,93	1,70%	223 084,25	3,77%	297 157,20	4,53%
Locação de Edifícios	20 500,00	0,34%	47 025,00	0,79%	63 530,00	0,97%
Locação de Outros Bens	137 393,55	2,29%	179 544,10	3,03%	196 610,20	3,00%
Comunicações	220 808,88	3,69%	212 824,77	3,59%	214 041,63	3,26%
Transportes Escolares	375 796,39	6,28%	462 272,93	7,80%	541 373,89	8,25%
Outros	46 026,26	0,77%	63 543,34	1,07%	85 528,35	1,30%
Representação dos Serviços	19 549,70	0,33%	33 978,91	0,57%	38 773,04	0,59%
Seguros	48 117,62	0,80%	43 129,42	0,73%	73 276,81	1,12%
Deslocações e Estadas	72,27	0,00%	301,33	0,01%	280,10	0,00%
Estudos, Pareceres, Projetos e Consultadoria	39 143,49	0,65%	2 004,90	0,03%	12 421,77	0,19%
Formação	22 544,78	0,38%	21 580,27	0,36%	12 666,34	0,19%
Publicidade	50 358,77	0,84%	36 159,92	0,61%	34 723,81	0,53%
Vigilância e Segurança	130 662,89	2,18%	217 827,49	3,68%	237 908,96	3,63%
Outros Trabalhos Especializados	519 489,60	8,67%	778 896,18	13,15%	935 682,14	14,26%
Encargos de Cobrança de Receitas	94 401,57	1,58%	105 256,96	1,78%	104 114,16	1,59%
Iluminação Pública	271 010,64	4,53%	560 804,92	9,46%	379 680,87	5,79%
Tratamento em Alta de Águas Residuais	1 765 192,52	29,48%	843 060,06	14,23%	881 041,27	13,43%
Recolha e Tratamento de Resíduos Sólidos	921 033,24	15,38%	704 847,76	11,90%	1 017 253,03	15,51%
Outros	571 313,33	9,54%	562 197,51	9,49%	386 740,96	5,90%
Total Aquisição de Serviços	5 988 676,72	100%	5 925 193,50	100%	6 559 598,28	100%

As três sub-rubricas com maior peso na aquisição de serviços, são os encargos com as instalações que totalizam 938.232,61€, o tratamento em alta de águas residuais no valor de 881.041,27€, a recolha e tratamento de resíduos onde foi pago o valor de 1.017.253,03€.

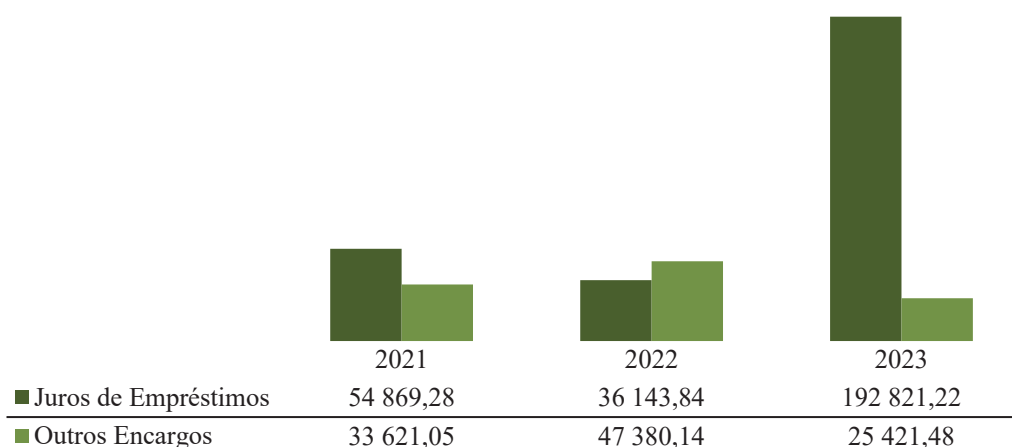
No global houve um aumento de 634.404,78€ da despesa paga, comparativamente ao período homólogo.

2.3.1.3 - Juros e Outros Encargos

Considerando a importância da dívida de médio e longo prazo no contexto do endividamento municipal, assume particular relevância avaliar o peso dos encargos daí decorrentes, designadamente no que respeita aos juros e amortizações.

A rubrica juros e outros encargos correspondem 1,08% das despesas correntes. Encontram-se aqui contabilizados os juros de empréstimos bancários, as comissões relacionadas com empréstimos, os juros de locação financeira e os outros juros.

Gráfico n.º 16 – Juros da Dívida Pública



Da análise do gráfico, verifica-se que os juros da dívida pública aumentaram no ano 2023 comparativamente ao ano 2022, resultado da subida da Euribor e da taxa de inflação na Europa. A despesa com juros de empréstimos e outros encargos corresponde em 2023 ao total de 192.821,22€.

2.3.1.4 - Transferências Correntes

Na esfera das atribuições que são conferidas ao Município em vários campos de ação que vão desde a educação, ação social, desporto, património, cultura e ciência, o Município de Mirandela atribuiu ao longo deste exercício económico subsídios a organismos e entidades, com intenção de financiar as suas despesas correntes, demonstrando uma clara preocupação no processo de desenvolvimento urbano e rural com a finalidade de proporcionar condições de desenvolvimento dos setores cultural, desportivo, cívico e religioso, educacional e de ação social.

Na rubrica de transferências estão registados os fluxos que se destinam a apoiar o funcionamento de diversas instituições particulares com interesse municipal, assim como:

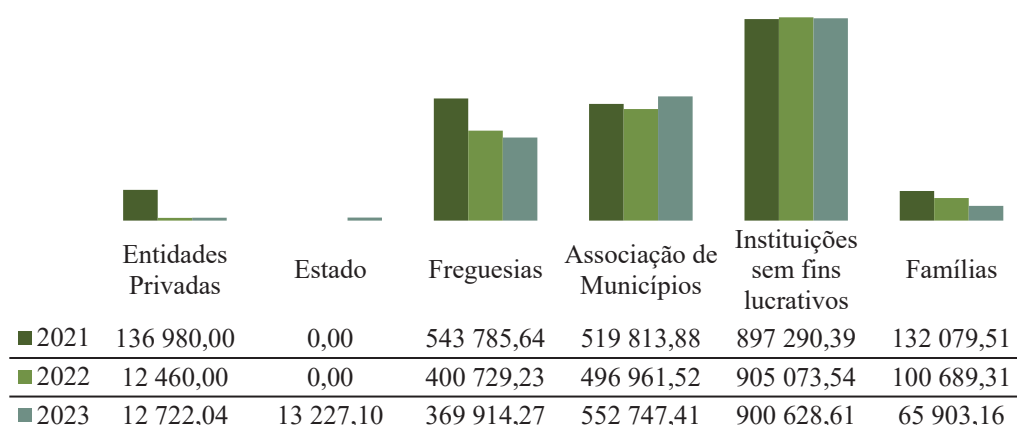
- Transferências para a Administração Local ‘Freguesias e Associações de Municípios’, que se destinam a apoiar o funcionamento das suas atividades;
- Transferências para Instituições Sem Fins Lucrativos, destacando-se os apoios concedidos no âmbito das atividades desportivas, culturais, humanitárias, sociais e de ação social escolar;
- Transferências para as famílias, que passa pela concessão de apoios sociais e económicos a pessoas portadoras de deficiências, atribuição de bolsas de estudo, apoios a atletas na área desportiva, e outras transferências;
- Transferências para entidades privadas, programa que o Município de Mirandela criou no âmbito do apoio ao comércio local denominado por Cartão Comércio Mirandela.

As transferências correntes representam 9,5% da despesa corrente. No geral deste agregado económico, o maior peso centra-se nas verbas transferidas nos apoios concedidos às instituições sem fins lucrativos no âmbito das atividades desportivas, culturais e humanitárias no valor total de 900.628,61€, seguindo-se as transferências para associações de municípios que totalizaram 552.747,41€, e por último, as juntas de freguesia que atingem 369.914,27€.

As transferências para as entidades privadas, registaram um ligeiro aumento comparadas com o ano 2022. No ano 2023 iniciaram-se as transferências para o estado e que dizem maioritariamente respeito ao contrato programa com o Instituto Politécnico de Bragança no âmbito da investigação, desenvolvimento e inovação. No que diz respeito às transferências correntes para as freguesias estas diminuíram comparadas com período homólogo, apesar de subdivididas em despesas correntes e de capital, continuam a permitir uma maior autonomia financeira e uma eficiente e eficaz prossecução das suas atribuições e competências. Foram assinados contratos programa com entidades desportivas, culturais e cívicas. As transferências atribuídas a famílias diminuíram relativamente ao período homólogo e dizem respeito, fundamentalmente a apoios no âmbito da ação social, concretizados em auxílios económicos atribuídos às famílias mais carenciadas.

Os apoios concedidos a título de transferências correntes durante o ano 2023, tiveram uma pequena diminuição face ao período homólogo, apesar da política municipal cujo objetivo é continuar a promover e apoiar o desenvolvimento cultural, desportivo e social.

Gráfico n.º 17 – Transferências Correntes



2.3.1.5 - Subsídios

No que respeita à rubrica dos subsídios, tendo, embora, a natureza de transferências correntes, revestem-se, contudo, de características especiais que, sob o aspeto económico, recomendam uma identificação à parte daquelas.

Na rubrica dos subsídios estão incluídos os apoios pagos no âmbito das Políticas Ativas de Emprego e Formação Profissional, do IEFP que totalizaram ao longo do ano 2023 o valor de 641.029,88€, permitindo a integração no Município de trabalho socialmente necessário nas mais diversas áreas, de beneficiários de subsídio desemprego, subsídio social de emprego, rendimento social de inserção e cidadãos portadores de deficiência.

2.3.1.6 - Outras Despesas Correntes

A rubrica “Outras Despesas Correntes”, é a que tem menor peso no compito nas despesas correntes (0,9%), o montante diz respeito a despesas consideradas como residuais, não classificáveis nas outras rubricas económicas sendo o valor das restituições associadas a impostos municipais (IMI, IUC, IMT) processados no ano 2023.

2.3.2 - Despesas de Capital

Nas despesas de capital, incluem-se a aquisição de bens de capital, transferências de capital, ativos e passivos financeiros e no ano 2023 os pagamentos totalizam o montante 14.474.697,55€, representando uma taxa de execução de 88,28%, a sua repartição encontra-se descrita no quadro seguinte:

Quadro n.º 13 – Despesas de Capital

Descrição	Dotação Corrigida	Despesa Paga	Peso P/ Rubrica (%)	Execução (%)
Aquisição de bens de capital	14 529 160,00	12 664 942,69	87,50%	87,17%
Transferências de capital	280 800,00	270 408,56	1,87%	96,30%
Ativos financeiros	0,00	0,00	0,00%	0,00%
Passivos financeiros	1 585 500,00	1 539 346,30	10,63%	97,09%
Outras despesas de capital	1 000,00	0,00	0,00%	0,00%
Total Despesas de Capital	16 396 460,00	14 474 697,55	100,00%	88,28%

É nas aquisições de bens de capital que o investimento da autarquia tem maior expressão, totalizaram o valor pago de 12.664.942,69€ e representam 87,17% do peso da rubrica, que constam de forma discriminada da execução do Plano Plurianual de Investimentos (PPI).

O valor registado na rubrica transferências de capital é maioritariamente referente a transferências para investimentos de outras administrações (juntas de freguesia e outras associações) que totalizou o montante 270.408,56€.

Durante o ano 2023, os encargos suportados com o reembolso de capital de empréstimos de médio e longo prazo contraídos pela autarquia junto de instituições de crédito diminuíram face ao ano anterior e totalizou o montante de 1.539.346,30€.

O Plano Plurianual de Investimentos, de horizonte móvel de quatro anos, inclui todos os projetos e ações, que implicam despesas de investimento, a realizar no âmbito dos objetivos da autarquia local e explicita a respetiva previsão de despesa.

A execução anual do Plano Plurianual de Investimentos, encontra-se expressa no quadro a seguir apresentando agrupado por funções, sendo que cada uma delas agrega um conjunto diversificado de domínios.

O nível de execução financeira (pagamentos efetuados) do PPI, no exercício económico de 2023, é de 87,17%.

Quadro n.º 13 – Resumo da Execução do PPI

Código	Classificação Funcional	Dotação Corrigida	Despesa Paga	Peso P/ Rubrica (%)	Execução (%)
1.	FUNÇÕES GERAIS	1 520 400,00	1 369 202,45	10,81	90,06
1.1.	SERVIÇOS GERAIS DE ADMINISTRAÇÃO PÚBLICA	1 226 900,00	1 075 772,77	8,49	87,68
1.1.1.	Administração geral	1 226 900,00	1 075 772,77	8,49	87,68
1.2.	SEGURANÇA E ORDEM PÚBLICAS	293 500,00	293 429,68	2,32	0,00
1.2.1.	Proteção civil e luta contra incêndios	293 500,00	293 429,68	2,32	99,98
2.	FUNÇÕES SOCIAIS	6 136 100,00	5 187 406,63	40,96	84,54
2.1.	EDUCAÇÃO	1 567 500,00	1 551 567,74	12,25	98,98
2.1.1.	Ensino não superior	1 567 500,00	1 551 567,74	12,25	98,98
2.3.	SEGURANÇA E ACÇÃO SOCIAIS	16 000,00	15 582,00	0,12	97,39
2.3.1.	Segurança	0,00	0,00	0,00	0,00
2.3.2.	Ação social	16 000,00	15 582,00	0,12	97,39
2.4.	HABITAÇÃO E SERVIÇOS COLECTIVOS	3 134 000,00	2 298 615,86	18,15	73,34
2.4.1.	Habitação	955 400,00	954 399,06	7,54	99,90
2.4.2.	Ordenamento do território	142 500,00	73 310,50	0,58	51,45
2.4.3.	Saneamento	772 800,00	575 966,55	4,55	74,53
2.4.4.	Abastecimento de água	668 600,00	244 879,39	1,93	36,63
2.4.5.	Resíduos sólidos	0,00	0,00	0,00	0,00
2.4.6.	Proteção do meio ambiente e conservação da natureza	594 700,00	450 060,36	3,55	75,68
2.5.	SERVIÇOS CULTURAIS, RECREATIVOS E RELIGIOSOS	1 418 600,00	1 321 641,03	10,44	93,17
2.5.1.	Cultura	885 500,00	881 248,01	6,96	99,52
2.5.2.	Desporto, recreio e lazer	533 100,00	440 393,02	3,48	82,61
3.	FUNÇÕES ECONÓMICAS	6 872 660,00	6 108 333,61	48,23	88,88
3.1.	Agricultura, pecuária, silvicultura, caça e pesca	86 000,00	0,00	0,00	0,00
3.2.	Indústria e energia	932 000,00	903 011,83	7,13	96,89
3.3.	TRANSPORTES E COMUNICAÇÕES	5 641 660,00	5 152 417,02	40,68	91,33
3.3.1.	Transportes rodoviários	5 641 660,00	5 152 417,02	40,68	91,33
3.4.	COMÉRCIO E TURISMO	0,00	0,00	0,00	0,00
3.4.1.	Mercados e Feiras	0,00	0,00	0,00	0,00
3.5.	OUTRAS FUNÇÕES ECONÓMICAS	213 000,00	52 904,76	0,42	24,84
Total		14 529 160,00	12 664 942,69	100,00%	87,17%

A análise do quadro permite concluir que as funções sociais e as funções económicas têm uma posição de liderança, muito embora sejam as subfunções educação e os transportes rodoviários que mais contribuem para essa posição, evidenciando a preocupação e o compromisso com estas áreas na atuação municipal. Os valores apresentados nas funções gerais refletem o investimento na administração geral com a manutenção de edifícios.

Relativamente às *Funções Gerais*, a subfunção que obteve maior execução foi a “Aquisição e Reparação de Maquinaria e Equipamento Para Obras” com 556.575,00€ que diz respeito à aquisição de uma viatura pesada com equipamento combinado de limpeza de fossas e desobstrução de coletores.

No âmbito das *Funções Sociais*, as subfunções que mais contribuíram para a execução do PPI, foram a “Educação” e “Habitação e Serviços Coletivos”, que apresentaram uma execução de 1.551.567,74€ e 2.298.615,86€ e representam 98,98% e 73,34% do executado das rubricas respetivamente. Os planos onde se destaca maior investimento são:

- Remodelação e Requalificação da Escola Básica Luciano Cordeiro;
- PAICD 3.2 - Reabilitação Integral de Edifícios de Habitação Social - Bairro do GAT;
- Construção de ETAR de Rego de Vide;
- Rede de Drenagem de Águas Residuais no Bairro do Entroncamento da Bela Vista em Lamas de Orelhão;
- Rede de Drenagem de Águas Residuais no Bairro da Ruiva;
- Reservatórios de Água;
- Valorizar - Ecopista do Tua;
- PARU 4 - Reabilitação da Estação Ferroviária de Mirandela;
- Provere Requalificação de Praias Fluviais;

No âmbito das *Funções Económicas*, as subfunções que mais contribuíram para a execução do PPI, foram a “Indústria e Energia”, e alcançaram uma execução 903.011,83€, representando 96,89% da execução da rubrica e os “Transportes e Comunicações”, que refletem uma execução de 3.302,76,44€, traduzindo 91,33% da execução. Os planos que mais se destacam foram:

- N2020 - Expansão e Reforço da Capacidade da Área de Acolhimento Empresarial de Mirandela;
- Arruamentos, Muros, Passeios e Pavimentos na Cidade, nomeadamente a Requalificação dos Troços Entre a Av. Sá Carneiro e a Rua Eng. José Machado Vaz Passando pelo Bairro de Vale de Cerdeira - 1ª Fase;
- PAMUS 1 - Criação da Rede Ciclável e Via Pedonal;
- PAMUS 4 - Interface da Estação Ferroviária de Mirandela.

3 - ANÁLISE PATRIMONIAL

Na Análise Patrimonial é efetuada uma apreciação económico-financeira às contas do Município.

A contabilidade financeira, tem por base as normas de contabilidade pública, que permitem registar as transações e outros eventos que afetam a posição financeira, o desempenho económico e os fluxos de caixa. O objetivo das demonstrações financeiras é de proporcionar informação financeira, sobre o desempenho económico e fluxos de caixa de uma entidade, permitindo assim que um vasto conjunto de utilizadores possam tomar decisões. No caso das autarquias, este objetivo ganha mais ênfase dada a responsabilização pela prestação de contas relativamente aos recursos que lhe são confiados. As demonstrações financeiras proporcionam assim, informação sobre os ativos, passivos, património líquido, rendimentos, gastos, outras alterações no património líquido e fluxos de caixa. Esta informação deverá ser complementada com informação não financeira, de modo a permitir uma visão integral das atividades, durante o período de relato.

Nesta análise, destacamos as transações e outros eventos que afetam a posição financeira através da preparação do balanço e das alterações no património líquido, e ainda o desempenho económico, através da demonstração de resultados, e demonstração dos fluxos de caixa, no ano 2023.

3.1 - Balanço

No conjunto dos mapas que constituem a Prestação de Contas, o Balanço pretende retratar a estrutura económico-financeira, apresentando a situação do património da autarquia à data de encerramento de um exercício, dando a conhecer, por um lado, o Ativo, constituído pelos bens e direitos que representam a aplicação de fundos, isto é, a sua estrutura económica e, por outro lado, o Passivo e Património Líquido que representam a estrutura financeira, ou seja, a origem de fundos.

A informação apresentada no balanço decorre do modelo que se encontra no Apêndice da NCP 1.

Este mapa é o instrumento contabilístico que espelha a situação económico-financeira da Autarquia, apresentando-nos a situação patrimonial (ativos, dívida e capital) em determinado momento, neste caso a 31 de dezembro de cada ano.

De seguida apresenta-se o Balanço à data de 31 de dezembro de 2023, comparado com o período homólogo.

Quadro n.º 14 – Balanço

2024/04/08		BLC - BALANÇO MUNICÍPIO DE MIRANDELA		Pág. : 1 Ano : 2023	
Período : 2023/01/01 2023/12/31		(Periodicidade Mensal / Período Mensal Após Apuramento)		Visualizar Contas s/ Mov. ? N Euros	
Rubricas	Notas	Datas			
		2023	2022		
ATIVO					
Ativo não corrente		75.501.968,33	69.539.137,77		
Ativos fixos tangíveis	5	69.727.930,06	63.786.739,72		
Propriedades de investimento	8	1.052.379,66	993.841,27		
Ativos intangíveis	3	117.003,84	160.036,24		
Participações financeiras		4.594.291,19	4.494.185,82		
Clientes, contribuintes e utentes		10.363,58	104.334,72		
Ativo corrente		3.641.563,45	3.149.790,33		
Inventários	10	450.576,03	259.321,55		
Devedores por transferências e subsídios não reembolsáveis		28.591,47	45.695,85		
Clientes, contribuintes e utentes		567.647,33	535.081,31		
Estado e outros entes públicos	23	119.988,95	109.182,39		
Outras contas a receber	23	596.376,05	364.362,76		
Diferimentos		44.798,12	37.107,41		
Caixa e depósitos	1	1.833.585,50	1.799.039,06		
Total Ativo		79.143.531,78	72.688.928,10		
PATRIMÓNIO LÍQUIDO					
Património Líquido		56.981.798,08	53.871.833,12		
Património/Capital		17.033.260,46	17.033.260,46		
Reservas		1.794.755,61	1.794.755,61		
Resultados transitados		4.590.318,13	2.631.459,52		
Ajustamentos em ativos financeiros		1.377.620,18	1.277.514,81		
Outras variações no património líquido		34.801.697,56	29.148.057,76		
Resultado líquido do período		-2.615.853,86	1.986.784,96		
Total Património Líquido		56.981.798,08	53.871.833,12		
PASSIVO					
Passivo não corrente		14.725.675,91	10.965.181,26		
Provisões	15	469.293,43	148.112,53		
Financiamentos obtidos	7	8.094.429,66	5.580.896,55		
Diferimentos		6.161.952,82	5.236.172,18		
Passivo corrente		7.436.057,79	7.851.913,72		
Credores por transferências e subsídios não reembolsáveis		240.677,00	343.806,54		
Fornecedores		3.201.983,73	2.373.507,79		
Estado e outros entes públicos	23	196.416,95	181.626,12		
Financiamentos obtidos	7	820.513,44	976.545,38		
Fornecedores de investimentos		74.252,63	1.186.890,47		
Outras contas a pagar	23	2.732.150,88	2.668.577,78		
Diferimentos		170.063,16	120.959,64		
Total Passivo		22.161.733,70	18.817.094,98		
Total Património Líquido e Passivo		79.143.531,78	72.688.928,10		

Pela análise ao balanço reportado a 31/12/2023, evidencia um ativo do Município de Mirandela no valor de 79.143.531,78€ o que significa um aumento de 8,88% comparativamente com o ano 2022.

A rubrica que detêm uma maior predominância no Ativo continua a ser os Ativos Fixos Tangíveis, que é a que mais contribui para o total do Ativo, com um montante de 69.727.930,06€. Na nota 5 do Anexo às Demonstrações Financeiras encontram-se devidamente detalhadas as variações e movimentos ocorridos nos ativos fixos tangíveis no ano em apreço.

Ao nível das participações financeiras, integram as participações de capital detidas pelo Município, houve um aumento e 100.105,37€, que diz respeito ao cálculo da imputação do Método de Equivalência Patrimonial (MEP).

Outra rubrica, cujo peso no total do Ativo se destaca á a rubrica Caixa e Depósitos que totaliza o montante de 1.833.585,50€.

O Património Líquido do Município (anteriormente designado de “Fundos Próprios”) totaliza 56.981.798,08€ no final de 2023, o que traduz um acréscimo de cerca 3.109.964,96€ relativamente ao ano anterior. Esta variação é justificada em grande parte pelos subsídios de capital ainda não imputados a resultados do ano, e que só serão imputados a rendimentos na proporção das depreciações dos ativos que lhe estão subjacentes.

Haverá ainda de referir que a variação de 1.958.858,61€ ocorrida na conta 56 de Resultados Transitados decorre da incorporação dos Resultados Líquidos do Exercício apurado em 2022, de acordo com o deliberado pelos órgãos colegiais e de regularizações efetuadas.

No que se refere ao Passivo, o Município de Mirandela fechou o ano com um valor de 22.161.733,70€, sendo constituído em 14.725.675,91€ por passivo não corrente e em 7.436.057,79€ por passivo corrente, tendo-se verificado um aumento no montante de 3.344.638,72€, relativamente a 31 de dezembro de 2022 em resultado da comparticipação comunitária relativa ao quadro comunitário de financiamento Portugal 2020, dado do elevado número de obras financiadas ainda em curso.

Em comparação com o período homólogo, o total do passivo teve uma variação positiva, que resulta essencialmente do aumento das rubricas do passivo não corrente que têm um maior peso no total do passivo, tais como os diferimentos que aumentaram em consequência da comparticipação comunitária das obras financiadas em curso.

As provisões são reconhecidas apenas quando, cumulativamente, existe uma obrigação presente (legal ou construtiva) resultante de um evento passado, seja provável que, para a resolução dessa obrigação, ocorra uma saída de recursos e o montante da obrigação possa ser razoavelmente estimado. Provisão é, assim, um passivo de momento ou quantia incertos, porque há incerteza acerca do momento ou da quantia dos dispêndios futuros exigidos na sua liquidação; embora a quantia seja incerta, ela pode ser fiavelmente estimada. São estas características que a diferenciam dos outros passivos, por um lado, e dos passivos contingentes por outro. As provisões são revistas na data de balanço e são ajustadas de modo a refletir a melhor estimativa a essa data.

Na rubrica provisões para riscos e encargos pode aferir-se que, houve um ligeiro aumento.

3.2 - Demonstração de Resultados por Natureza

A Demonstração de Resultados apresenta os resultados das operações económicas, isto é mostramos os rendimentos e ganhos e os gastos e perdas, permitindo calcular o resultado antes de depreciações e de gastos de financiamento, o resultado operacional, o resultado antes de impostos e o resultado líquido durante um determinado período de tempo, no caso do Município, de um ano.

O Município de Mirandela encerrou o ano 2023 com um resultado líquido negativo de 2.615.853,53€, registando o oposto face ao resultado atingido em 2022.

Analisando o ano de 2023, podemos concluir que, apesar de um ligeiro aumento na generalidade das rubricas de rendimentos. Os resultados foram muito influenciados pelo aumento dos gastos, relacionados com o aumento da inflação, mas também com o aumento de encargos com o pessoal, o aumento do valor dos juros, o aumento das amortizações e o aumento do volume de investimento do Município. Assim, o exercício económico de 2022 apresentou um resultado de – 2.615.853,86€. Não obstante, os Resultados antes de depreciações e gastos de financiamento, foram positivos no valor de 2.360.799,39€, o que demonstra o peso das depreciações e amortizações sobre os rendimentos gerados.

Quadro n.º 15 – Demonstração de Resultados

2024/04/08		DR - DEMONSTRAÇÃO DOS RESULTADOS POR NATUREZA		Pág. : 1	
1		MUNICIPIO DE MIRANDELA		Ano : 2023	
Período : 2023/01/01		2023/12/31		(Periodicidade Mensal / Período Mensal Após Apuramento	
				Visualizar Contas s/ Mov. ? N Euros	
Rendimentos e Gastos	Notas	Datas			
		2023	2022		
Impostos, contribuições e taxas	13/14/23	6.060.722,23	5.572.173,61		
Vendas	13	1.742.567,88	1.675.240,46		
Prestações de serviços e concessões	13	870.644,05	776.568,93		
Transferências e subsídios correntes obtidos	14	12.707.676,22	13.318.172,88		
Rendimentos/Gastos imputados de entidades controladas, associadas e empreendimentos conjuntos	20	-62.665,24	-106.212,97		
Custo das mercadorias vendidas, das matérias consumidas e dos inventários transferidos	10	-1.701.367,94	-1.652.715,34		
Fornecimentos e serviços externos	23	-9.153.587,64	-7.571.064,29		
Gastos com pessoal	19	-8.363.392,24	-7.949.260,02		
Transferências e subsídios concedidos	23	-2.068.698,99	-2.859.054,54		
Imparidade de dívidas a receber (perdas/reversões)		1.314,00	905,28		
Provisões (aumentos/reduções)	15	-321.180,90	1.959.479,77		
Outros rendimentos	13	3.015.424,89	3.518.811,06		
Outros gastos		-366.656,96	-119.777,56		
Resultados antes de depreciações e gastos de financiamento		2.360.799,36	6.563.267,27		
Gastos/reversões de depreciação e amortização	3/5/8	-4.744.959,19	-4.470.758,04		
Resultado operacional (antes de resultados financeiros)		-2.384.159,83	2.092.509,23		
Juros e rendimentos similares obtidos	13	12.831,89	17.231,64		
Juros e gastos similares suportados	7	-244.525,92	-122.955,91		
Resultado antes de impostos		-2.615.853,86	1.986.784,96		
Resultado líquido do período		-2.615.853,86	1.986.784,96		

3.3 - Demonstração das Alterações ao Património Líquido

Na demonstração de alterações no património líquido evidencia-se o resultado e os rendimentos e gastos do período que foram reconhecidos diretamente no património líquido, o total de rendimentos e de gastos do período e para cada componente do património líquido separadamente divulgado.

No final de 2023, o total do Património Líquido é de 56.981.798,08€, sendo que é influenciado pelos ajustamentos em ativos financeiros, as alterações nos resultados transitados, as variações de reservas legais, outras variações do património líquido e pelo resultado líquido do período como se pode verificar pelo quadro abaixo.

Nesta rubrica, temos um aumento comparativamente ao ano de 2022, sendo este aumento justificado em grande parte pelas transferências e subsídios de Capital e pelo resultado líquido do período.

Quadro n.º 16 – Demonstração das Alterações ao Património Líquido

DAPL - DEMONSTRAÇÃO DAS ALTERAÇÕES NO PATRIMÓNIO LÍQUIDO												Pág. : 1			
MUNICÍPIO DE MIRANDELA												Ano : 2023			
Período : 2023/01/01 C. 2023/12/31 C			Visualizar Contas s/ Mov. ? S			Acumulados : S			(Periodicidade Mensal / Período Mensal Após Ajustamento dos Resultados)			Ruros			
Descrição	Notas 0	Património Líquido atribuído aos detentores do Património Líquido da entidade que controla										Interesses que não controlam	Total do património líquido		
		Capital / Património Subscrito	Ações (quotas) próprias	Outros instrum. de capital próprio	Prémios de emissão	Reservas	Resultados transitados	Ajustamentos em ativos financeiros	Excedentes de revalorização	Outras vars. no património líquido	Resultado líquido do período			TOTAL	
POSIÇÃO NO INÍCIO DO PERÍODO (1)		17.033.260,46				1.794.755,61	2.631.459,52	1.277.514,81			29.148.057,76	1.986.704,96	53.071.833,12		53.071.833,12
ALTERAÇÕES NO PERÍODO (2)							1.950.858,61	100.105,37			5.653.639,00	-1.986.704,96	5.725.819,02		5.725.819,02
Ajustamentos de transição de referencial contabilístico															
Alterações de políticas contabilísticas															
Diferenças de conversão de demonstrações financeiras															
Realização do excedente de revalorização															
Excedentes de revalorização e respetivas variações															
Transferências e subsídios de capital															
Outras alterações reconhecidas no Património Líquido							1.950.858,61	100.105,37			5.653.639,00	-1.986.704,96	5.725.819,02		5.725.819,02
Correção de erros materiais															
RESULTADO LÍQUIDO DO PERÍODO (3)															
RESULTADO INTEGRAL (4)=(2)+(3)															
OPERAÇÕES COM DETENTORES DE CAPITAL NO PERÍODO (5)															
Subscrições de capital/património															
Entradas para cobertura de perdas															
Outras operações															
Subscrições de prémios de emissão															
POSIÇÃO NO FIM DO PERÍODO (6)=(1)+(2)+(3)+(5)		17.033.260,46				1.794.755,61	4.580.318,13	1.377.620,18			34.801.697,56	-2.615.853,86	56.981.798,08		56.981.798,08

3.4 - Fluxos de Caixa

De acordo com a NCP 1 — Estrutura e Conteúdo das Demonstrações Financeiras, estabelece que devem ser apresentadas um conjunto de demonstrações financeiras de finalidade geral (individuais e consolidadas), componentes principais do relato financeiro de uma entidade pública ou grupo público, de forma a assegurar a comparabilidade, quer com as respetivas demonstrações de períodos anteriores, quer com as de outras entidades. Em concreto, esta norma estabelece a estrutura e conteúdo do Balanço, da Demonstração dos Resultados por Naturezas, da Demonstração dos Fluxos de Caixa, da Demonstração das Alterações no Património Líquido e do Anexo.

Tais demonstrações financeiras devem apresentar apropriadamente a posição financeira, o desempenho financeiro e os fluxos de caixa de uma entidade. A apresentação apropriada exige a representação fiel dos efeitos das transações, outros acontecimentos e condições, de acordo com as definições e critérios de reconhecimento de ativos, passivos, rendimentos e gastos estabelecidos na Estrutura Concetual e nas NCP.

A demonstração dos fluxos de caixa é constituída pelos influxos e efluxos de caixa e equivalentes de caixa. A informação acerca dos fluxos de caixa é útil aos utilizadores das demonstrações financeiras que estão geralmente interessados em saber como é que a entidade gera e usa os seus recursos financeiros.

O mapa de fluxos de caixa relata os fluxos ocorridos durante o ano 2023, classificados por atividades operacionais, de investimentos e de financiamento.

O quadro que se segue apresenta, de forma resumida, todos os movimentos dos fluxos de caixa ocorridos ao longo do exercício económico de 2023, evidenciando um saldo para a Gerência seguinte de 1.833.585,50€, que se decompõe em 485.610,33€ de Saldo Orçamental e 1.347.975,17€ de Operações de Tesouraria.

Quadro n.º 17 – Demonstração dos Fluxos de Caixa

2024/04/08		DFC - DEMONSTRAÇÃO DOS FLUXOS DE CAIXA MUNICÍPIO DE MIRANDELA		Pág. : 1 Ano : 2023	
Período : 2023/01/01 2023/12/31		(Periodicidade Mensal / Período Mensal Após Apuramento		Visualizar Contas s/ Mov. ? N Euros	
Rendimentos e Gastos	Notas	Datas			
		2023	2022		
Fluxos de caixa das atividades operacionais					
Recebimentos de clientes		2.494.639,17	2.601.583,80		
Recebimentos de contribuintes		3.903.153,37	3.860.901,68		
Recebimentos de transferências e subsídios correntes		12.336.255,16	13.033.741,68		
Recebimentos de utentes		2.029.922,21	1.836.675,63		
Pagamentos a fornecedores		-9.810.831,09	-8.979.783,04		
Pagamentos ao pessoal		-8.358.741,63	-7.928.323,54		
Pagamentos de transferências e subsídios		-1.908.166,97	-1.915.913,60		
Caixa gerada pelas operações		686.230,22	2.508.882,61		
Outros recebimentos/pagamentos		5.065.027,58	5.007.538,75		
Fluxos de caixa das atividades operacionais (a)		5.751.257,80	7.516.421,36		
Fluxos de caixa das atividades de investimento					
Pagamentos respeitantes a:					
Pagamentos - Ativos fixos tangíveis		-12.204.012,28	-10.521.707,60		
Pagamentos - Ativos intangíveis		-130.372,14	-62.035,99		
Pagamentos - Investimentos financeiros			-17.493,60		
Recebimentos provenientes de:					
Recebimentos - Ativos fixos tangíveis		87.242,55	80.000,00		
Recebimentos - Subsídios ao investimento		2.228.357,22	535.224,06		
Recebimentos - Transferências de capital		2.467.563,08	4.304.480,37		
Fluxos de caixa das atividades de investimento (b)		-7.551.221,57	-5.681.532,76		
Fluxos de caixa das atividades de financiamento					
Recebimentos provenientes de:					
Recebimentos - Financiamentos obtidos		3.767.052,00			
Recebimentos - Outras operações de financiamento		5.754,21	1.619,15		
Pagamentos respeitantes a:					
Pagamentos - Financiamentos obtidos		-1.459.115,38	-902.494,52		
Pagamentos - Juros e gastos similares		-208.043,06	-116.044,15		
Pagamentos - Outras operações de financiamento		-271.137,56	-515.816,57		
Fluxos de caixa das atividades de financiamento (c)		1.834.510,21	-1.532.736,09		
Variação de caixa e seus equivalentes (a+b+c)		34.546,44	302.152,51		
Efeito das diferenças de câmbio					
Caixa e seus equivalentes de caixa no início do pe		1.799.039,06	1.496.886,55		
Caixa e seus equivalentes de caixa no fim do período	1	1.833.585,50	1.799.039,06		
CONCILIAÇÃO ENTRE CAIXA E SEUS EQUIVALENTES E SALDOS DA GERÊNCIA					
Caixa e seus equivalentes de caixa no início do período		1.799.039,06	1.496.886,55		
Saldo da gerência anterior (SGA)		1.799.039,06	1.496.886,55		
SGA De execução orçamental		305.303,13	301.127,31		
SGA De operações de tesouraria		1.493.735,93	1.195.759,24		
Caixa e seus equivalentes de caixa no fim do período	1	1.833.585,50	1.799.039,06		
Saldo para a gerência seguinte (SGS)		1.833.585,50	1.799.039,06		
SGS De execução orçamental		485.610,33	305.303,13		
SGS De operações de tesouraria		1.347.975,17	1.493.735,93		

4 - ENDIVIDAMENTO MUNICIPAL

A Lei n.º 73/2013, de 3 de setembro estabelece o Regime Financeiro das Autarquias Locais e das Entidades Intermunicipais (RFALEI). O n.º 1 do art.º 52.º estipula que “a dívida total de operações orçamentais do município, incluindo a das entidades previstas no art.º 54.º, não pode ultrapassar, em 31 de dezembro de cada ano, 1,5 vezes a média da receita corrente líquida cobrada nos três exercícios anteriores”.

Quadro n.º 18 – Limite da Dívida Total

Receita corrente líquida 2020 (1)	Receita corrente líquida 2021 (2)	Receita corrente líquida 2022 (3)	Total (4) = (1)+ (2)+ (3)	Média da receita corrente líquida (5) = (4)/3
20 014 307,11	21 541 487,18	23 261 038,80	64 816 833,09	21 605 611,03
Limite da dívida total = (5)*1,5				32 408 416,55

Quadro n.º 19 – Dívida Entidades Participadas

Designação	Participação	2022		2023	
		Dívida	Dívida relevante Município	Dívida	Dívida relevante Município
ADRVT - Agência de Desenvolvimento Regional do Vale do Tua	10%	Sem informação		Sem informação	
AETM - Agência de Energia de Trás-os-Montes	13,00%	Sem informação		Sem informação	
AIN - Agro - Industrial do Nordeste, S.A.	49,10% (*)	Sem informação		Sem informação	
AMTQT - Assoc. de Municípios Terra Quente Transmontana	28%	961 771,00	269 295,88	Sem informação	
ANMP - Associação Nacional de Municípios	0,319%	Não Releva		Não Releva	
CIM-TT - Comunidade Intermunicipal Terras de Trás-os-Montes	15,64%	Sem informação		Sem informação	
DESTEQUE - Assoc. Desenvolv. Terra Quente Transmontana	0,01%	Sem informação		Sem informação	
Eixo Atlântico do Noroeste Peninsular	4,90%	Sem informação		403 646,01	19 778,65
Fundação Museu do Douro	0,76%	Sem informação		190 317,20	1 446,41
MLM - Metropolitano Ligeiro de Mirandela	90% (*)	Sem informação		1 806 576,08	1 625 918,47
Resíduos do Nordeste S.A.	16,92%	Sem informação		Sem informação	
Turismo Porto e Norte	1,16%	Sem informação		Sem informação	
Águas do Norte	0,557%	RAI>0		RAI>0	
FPDCS – Federação Portuguesa do Caminho de Santiago	(**)	Sem informação		Sem informação	
		Total:	269.295,88	1 647 143,54	

*Município efetua cobertura de prejuízos ao abrigo do art.º 40 da Lei n.º 50/2012

**Quota Anual

Quadro n.º 20 – Cálculo da dívida total apresentada segundo o modelo da DGAL

Limite (1)	Dívida Total						
	Total da dívida a terceiros (2)	Contribuição SM/AM/SEL/Ent.Part (3)	Dívida Total (4) = (2) + (3)	Dívida Total Excluindo Não Orçamentais, capital excecionado e FAM (5)	Montante em Excesso (6) = (5) - (1), se (5) > (1)	Margem Absoluta (7) = (1) - (5), se (5) < (1)	Margem Utilizável (8) = (7) * 20%
32.408.416,55	01/01/2023						
	12.146.789,23	269.295,88	12.416.085,11	10.922.349,18		19.619.379,91	3.923.875,98
	31/12/2023						
	13.986.041,73	1.647.143,54	15.633.185,27	11.088.158,10		21.320.258,45	4.264.051,69
Variação da Dívida %							1,52%
Variação do Excesso da Dívida %							
Margem Disponível por utilizar*							9.485.966,11

*Alínea b) do nº1 do art 58 da lei 73/2013

O valor total da dívida a terceiros, apresenta os valores identificados no quadro seguinte:

Quadro n.º 21 - Dívida do Município a Terceiros

Contas	Saldo a 31/12/2019	Saldo a 31/12/2020	Saldo a 31/12/2021	Saldo a 31/12/2022	Saldo a 31/12/2023
20.2 - Credores não Reembolsáveis Concedidos	91 108,83	20 100,00	0,00	343 806,54	240 677,00
22.1 – Fornecedores c/c	5 938 190,18	3 334 119,79	1 906 898,86	2 151 363,90	2 962 990,31
22.5 – Fornecedores faturas em receção e conferência	121 802,36	75 695,13	123 679,85	194 178,07	119 084,47
22.6 - Fornecedores - Sociedade de Factoring		2 040,08	26 746,39	27 965,82	119 908,95
Estado e Outros Entes Públicos (24.2 + 24.5 + 24.9)	87 883,69	106 286,90	181 069,96	181 626,12	196 416,95
25 - Financiamentos Obtidos	7 084 058,92	6 699 498,52	7 558 219,35	6 557 441,93	8 914 943,10
27.1.1 – Fornecedores de Investimento c/c	518 927,16	166 213,91	941 570,50	966 650,58	46 312,27
27.1.6 – Sociedades de Factoring	179 744,64	45 104,57	118 761,44	220 239,89	27 940,36
27.7 - Cauções	1 310 966,83	1 332 545,92	1 149 690,65	1 444 888,82	1 299 452,57
27.8.5 - Sindicatos	568,9	629,4	583,36	538,53	551,23
27.8.9.1.9.1.2.01 - FAM - Fundo de Apoio Municipal	34 987,25	34 987,25	34 987,25	0,00	0,00
27.8.9.1.9.1.9 - Outras Entidades	36 371,10	9 900,31	37 250,86	0,00	0,00
27.8.9.2 - Outros Credores	15 237,61	13 240,09	86 778,20	58 089,03	57 764,52
	15 419 847,47	11 840 361,87	12 166 236,67	12 146 789,23	13 986 041,73

Os limites do endividamento e o respetivo apuramento da dívida total são calculados de acordo com os artigos 52.º e 54.º da Lei n.º 73/2013 de 03 de setembro, na sua atual redação.

Em 2023 o valor da dívida total encontra-se abaixo dos limites legais, isto é, abaixo de 1,5 vezes da média da receita corrente cobrada, sendo o seu limite para este ano de 32.408.416,55€. O valor da dívida total relevante para efeitos de endividamento é de 11 088 158,10 €, representando um aumento de apenas 1,52% face ao montante de 10.922.349,18 € que se verificou em 2022, permitindo ao Município de Mirandela ter uma margem absoluta de 21.320.258,45 € até ao limite do endividamento. Estes resultados demonstram a solidez que o Município de Mirandela tem atingido nos últimos anos, em 2023 o valor da dívida é apenas cerca de 34,21% do limite do endividamento.

Em 2023, ano de forte investimento, com a conclusão de diversas empreitadas no concelho, o Município de Mirandela aumentou ligeiramente a sua dívida em 165.808,92 € (+1,52%). A Margem de Endividamento utilizável é de 4.264.051,69 €.

5 - PROPOSTA DE APLICAÇÃO DE RESULTADOS

De acordo com as Demonstrações Financeiras do ano de 2023, o Resultado Líquido do Exercício totaliza -2.615.853,86€ valor que se encontra evidenciado tanto no balanço como na demonstração de resultados, o qual terá de ser aprovado pelo Órgão Deliberativo, mediante proposta do Órgão Executivo.

O Órgão Executivo propõe a seguinte distribuição de resultados:

- **Resultados transitados de anos anteriores:** -2.615.853,86€.

6 - CONTABILIDADE DE GESTÃO

Independentemente da missão da organização, a contabilidade de gestão tem como objetivo fornecer informação, atempada e oportuna, essencial ao planeamento e ao controlo de gestão por forma a facilitar a tomada de decisões por parte dos gestores.

Tendo em conta a crescente complexidade das organizações da Administração Pública e por forma a responder a expectativas, cada vez maiores, dos cidadãos em relação à qualidade e eficiência dos serviços prestados, o SNC-AP, através da NCP 27 – *Contabilidade de Gestão*, veio estabelecer a base para o desenvolvimento de um sistema de contabilidade de gestão nas Administrações Públicas, definindo os requisitos gerais para a sua apresentação, dando orientações para a sua estrutura e desenvolvimento e prevendo requisitos mínimos obrigatórios para o seu conteúdo e divulgação.

A *Contabilidade de Gestão* destina-se a produzir informação relevante e analítica sobre custos, e sempre que se justifique, sobre rendimentos e resultados, para satisfazer uma variedade de necessidades de informação dos gestores e dirigentes públicos na tomada de decisões, designadamente nos seguintes domínios:

a) No processo de elaboração de orçamentos (por exemplo, orçamentos por atividades, produtos ou serviços), nomeadamente quando se utiliza o orçamento base zero, por programas ou por objetivos;

b) Nas funções de planeamento e controlo, e na justificação para um plano de redução de custos;

c) Na determinação de preços, tarifas e taxas, como é o caso das entidades do setor local, cujos preços e taxas devem estar justificados pelo seu custo;

d) No apuramento do custo de produção de ativos fixos ou de bens e serviços;

e) Na mensuração e avaliação de desempenho (economia, eficiência, eficácia e qualidade) de programas;

f) Na fundamentação económica de decisões de gestão como, por exemplo, para justificar a entrega de determinados serviços a entidades externas ou para fundamentar o valor de participação do Estado em serviços praticados a preços inferiores ao custo ou preço de mercado.

Apesar da implementação não estar devidamente consistente e de se registar alguma evolução, no Município de Mirandela, verificada nestes últimos anos, ainda há necessidade de melhorar os procedimentos e o potencial de desenvolvimento, nomeadamente quanto à implementação de um verdadeiro sistema de contabilidade de gestão, que para além dos gastos também passe a alocar as respetivas receitas dos bens, serviços e funções, possibilitando a obtenção de indicadores que permitam apurar os desvios e ainda no acompanhamento e controlo na gestão de projetos.

Assim, para o pleno funcionamento da contabilidade de custos é necessário ter em funcionamento e integradas um conjunto de aplicações informáticas da *softwarehouse*. Muito resumidamente, cada uma das aplicações informáticas referenciadas contribui para a contabilidade de custos da seguinte forma:

- *Contabilidade* – Possibilita a gestão ao nível do plano de contas da classe 9;
- *Aprovisionamento* - Permite a ligação dos custos ao nível das requisições internas;
- *Recursos Humanos* - Efetua o cálculo do custo/hora funcionário;
- *Imobilizado* - Calcula as amortizações de cada bem;
- *Máquinas e viaturas* – Permite o regista dos custos diretos incorridos com cada uma das máquinas/viaturas e respetivos serviços realizados; e
- *Obras Municipais / Gestão de Atividades* – Possibilita o registo de todos os custos das atividades, intervenções ou obras por administração direta.

O cumprimento integral do solicitado pela NCP 27 pressupõe a existência de um sistema de Contabilidade de Gestão desenvolvido e amadurecido, não sendo esse o estágio que o Município se encontra. Neste contexto, a contabilidade de gestão ainda não se encontra implementada na sua plenitude, sendo neste momento um sistema de informação baseado unicamente em imputação direta de custos às diferentes atividades/centro de custos da organização.

O Município de Mirandela através da aplicação Medidata de SNC-AP no módulo de Contabilidade de Analítica é possível retirar um balancete analítico, que permite chegar a uma imputação de custos diretos, no entanto como ainda se encontra numa fase inicial, não nos permite retirar conclusões suficientemente fiáveis para auxiliar na gestão e tomada de decisões face às atividades e funções inerentes às atribuições do Município.

Este tem sido um processo exigente e de complexa implementação pois requer ajustamentos por parte de todos os serviços. Apesar da evolução verificada nos últimos anos, há ainda importantes passos para dar nesta matéria.




Documentos de Prestação de Contas

7 - DOCUMENTOS DE PRESTAÇÃO DE CONTAS

Página	DOCUMENTOS DE PRESTAÇÃO DE CONTAS	SNC-AP	Documento TC
DEMONSTRAÇÕES FINANCEIRAS			
52	Balanço	NCP1	A1
54	Demonstração de resultados por natureza	NCP1	A1
56	Demonstração das alterações no património líquido	NCP1	A1
58	Demonstração de fluxos de caixa	NCP1	A1
59	Anexo às demonstrações Financeiras	NCP1	A1
DEMONSTRAÇÕES ORÇAMENTAIS			
97	Demonstração do desempenho orçamental	NCP26	A1
99	Demonstração de execução orçamental da receita	NCP26	A1
105	Demonstração de execução orçamental da despesa	NCP26	A1
111	Demonstração de execução do plano plurianual de investimento (PPI)	NCP26	A1
120	Anexo às demonstrações Orçamentais	NCP26	A1
122	Anexo I – Alterações orçamentais da receita	NCP26	A1
128	Anexo II – Alterações orçamentais da despesa	NCP26	A1
137	Anexo III – Alterações ao Plano Plurianual de Investimentos (PPI)	NCP26	A1
143	Anexo IV – Operações de Tesouraria	NCP26	A1
145	Anexo V – Contratação administrativa		
146	Anexo V.1 – Contratação administrativa – Situação de contratos	NCP26	A1
166	Anexo V.2 – Contratação administrativa – adjudicações por tipo de procedimento	NCP26	A1
168	Anexo VI – Transferências e Subsídios		
169	Anexo VI.1 – Transferências e Subsídios - Receita	NCP26	A1
189	Anexo VI.2 – Transferências e Subsídios - Despesa	NCP26	A1
224	Anexo VII - Outras Divulgações		A1
225	Certificação Legal de Contas		A4
230	Resumo Diário de Tesouraria - 31/12/2023		--
233	Síntese Reconciliações Bancárias		A4
235	Reconciliações Bancárias		A4
257	Mapa de Acumulação de Funções		A4
260	Declaração de responsabilidade		--



Demonstrações Financeiras




Balanço

2024/04/08	BLC - BALANÇO MUNICÍPIO DE MIRANDELA	Pág. : 1 Ano : 2023
------------	---	------------------------

Período : 2023/01/01 2023/12/31 (Periodicidade Mensal / Período Mensal Após Apuramento) Visualizar Contas s/ Mov. ? N Euros

Rubricas	Notas	Datas	
		2023	2022
ATIVO			
Ativo não corrente		75.501.968,33	69.539.137,77
Ativos fixos tangíveis	5	69.727.930,06	63.786.739,72
Propriedades de investimento	8	1.052.379,66	993.841,27
Ativos intangíveis	3	117.003,84	160.036,24
Participações financeiras		4.594.291,19	4.494.185,82
Clientes, contribuintes e utentes		10.363,58	104.334,72
Ativo corrente		3.641.563,45	3.149.790,33
Inventários	10	450.576,03	259.321,55
Devedores por transferências e subsídios não reembolsáveis		28.591,47	45.695,85
Clientes, contribuintes e utentes		567.647,33	535.081,31
Estado e outros entes públicos	23	119.988,95	109.182,39
Outras contas a receber	23	596.376,05	364.362,76
Diferimentos		44.798,12	37.107,41
Caixa e depósitos	1	1.833.585,50	1.799.039,06
Total Ativo		79.143.531,78	72.688.928,10
PATRIMÓNIO LÍQUIDO			
Património Líquido		56.981.798,08	53.871.833,12
Património/Capital		17.033.260,46	17.033.260,46
Reservas		1.794.755,61	1.794.755,61
Resultados transitados		4.590.318,13	2.631.459,52
Ajustamentos em ativos financeiros		1.377.620,18	1.277.514,81
Outras variações no património líquido		34.801.697,56	29.148.057,76
Resultado líquido do período		-2.615.853,86	1.986.784,96
Total Património Líquido		56.981.798,08	53.871.833,12
PASSIVO			
Passivo não corrente		14.725.675,91	10.965.181,26
Provisões	15	469.293,43	148.112,53
Financiamentos obtidos	7	8.094.429,66	5.580.896,55
Diferimentos		6.161.952,82	5.236.172,18
Passivo corrente		7.436.057,79	7.851.913,72
Credores por transferências e subsídios não reembolsáveis		240.677,00	343.806,54
Fornecedores		3.201.983,73	2.373.507,79
Estado e outros entes públicos	23	196.416,95	181.626,12
Financiamentos obtidos	7	820.513,44	976.545,38
Fornecedores de investimentos		74.252,63	1.186.890,47
Outras contas a pagar	23	2.732.150,88	2.668.577,78
Diferimentos		170.063,16	120.959,64
Total Passivo		22.161.733,70	18.817.094,98
Total Património Líquido e Passivo		79.143.531,78	72.688.928,10




Demonstração de Resultados por Natureza

2024/04/08	DR - DEMONSTRAÇÃO DOS RESULTADOS POR NATUREZA MUNICIPIO DE MIRANDELA	Pág. : 1 Ano : 2023
------------	---	------------------------

Período : 2023/01/01 2023/12/31 (Periodicidade Mensal / Período Mensal Após Apuramento) Visualizar Contas s/ Mov. ? N Euros

Rendimentos e Gastos	Notas	Datas	
		2023	2022
Impostos, contribuições e taxas	13/14/23	6.060.722,23	5.572.173,61
Vendas	13	1.742.567,88	1.675.240,46
Prestações de serviços e concessões	13	870.644,05	776.568,93
Transferências e subsídios correntes obtidos	14	12.707.676,22	13.318.172,88
Rendimentos/Gastos imputados de entidades controladas, associadas e empreendimentos conjuntos	20	-62.665,24	-106.212,97
Custo das mercadorias vendidas, das matérias consumidas e dos inventários transferidos	10	-1.701.367,94	-1.652.715,34
Fornecimentos e serviços externos	23	-9.153.587,64	-7.571.064,29
Gastos com pessoal	19	-8.363.392,24	-7.949.260,02
Transferências e subsídios concedidos	23	-2.068.698,99	-2.859.054,54
Imparidade de dívidas a receber (perdas/reversões)		1.314,00	905,28
Provisões (aumentos/reduções)	15	-321.180,90	1.959.479,77
Outros rendimentos	13	3.015.424,89	3.518.811,06
Outros gastos		-366.656,96	-119.777,56
Resultados antes de depreciações e gastos de financiamento		2.360.799,36	6.563.267,27
Gastos/reversões de depreciação e amortização	3/5/8	-4.744.959,19	-4.470.758,04
Resultado operacional (antes de resultados financeiros)		-2.384.159,83	2.092.509,23
Juros e rendimentos similares obtidos	13	12.831,89	17.231,64
Juros e gastos similares suportados	7	-244.525,92	-122.955,91
Resultado antes de impostos		-2.615.853,86	1.986.784,96
Resultado líquido do período		-2.615.853,86	1.986.784,96



Demonstração das Alterações ao Património Líquido

DAPL - DEMONSTRAÇÃO DAS ALTERAÇÕES NO PATRIMÓNIO LÍQUIDO
MUNICÍPIO DE MIRANDELA

Pág. : 1
Ano : 2023


Período : 2023/01/01 2023/12/31

Visualizar Contas s/ Mov. ? S Acumulados : S

(Periodicidade Mensal / Período Mensal Após Apuramento dos Resultados)

Euros

Descrição	Notas	Património Líquido atribuído aos detentores do Património Líquido da entidade que controla											Interesses que não controlam	Total do património líquido	
		Capital / Património Subscrito	Acções (quotas) próprias	Outros instrum. de capital próprio	Prémios de emissão	Reservas	Resultados transitados	Ajustamentos em ativos financeiros	Excedentes de revalorização	Outras vars. no património líquido	Resultado líquido do período	TOTAL			
POSIÇÃO NO INÍCIO DO PERÍODO (1)		17.033.260,46				1.794.755,61	2.631.459,52	1.277.514,81			29.148.057,76	1.986.784,96	53.871.833,12		53.871.833,12
ALTERAÇÕES NO PERÍODO (2)							1.958.858,61	100.105,37			5.653.639,80	-1.986.784,96	5.725.818,82		5.725.818,82
Ajustamentos de transição de referencial contabilístico															
Alterações de políticas contabilísticas															
Diferenças de conversão de demonstrações financeiras															
Realização do excedente de revalorização															
Excedentes de revalorização e respetivas variações															
Transferências e subsídios de capital											5.653.639,80		5.653.639,80		5.653.639,80
Outras alterações reconhecidas no Património Líquido							1.958.858,61	100.105,37			-1.986.784,96		72.179,02		72.179,02
Correção de erros materiais															
RESULTADO LÍQUIDO DO PERÍODO (3)											-2.615.853,86		-2.615.853,86		-2.615.853,86
RESULTADO INTEGRAL (4)=(2)+(3)											-4.602.638,82		3.109.964,96		3.109.964,96
OPERAÇÕES COM DETENTORES DE CAPITAL NO PERÍODO (5)															
Subscrições de capital/património															
Entradas para cobertura de perdas															
Outras operações															
Subscrições de prémios de emissão															
POSIÇÃO NO FIM DO PERÍODO (6)=(1)+(2)+(3)+(5)		17.033.260,46				1.794.755,61	4.590.318,13	1.377.620,18			34.801.697,56	-2.615.853,86	56.981.798,08		56.981.798,08




Demonstração de Fluxos de Caixa

2024/04/08	DFC - DEMONSTRAÇÃO DOS FLUXOS DE CAIXA MUNICÍPIO DE MIRANDELA	Pág. : 1 Ano : 2023
------------	--	------------------------

Período : 2023/01/01 2023/12/31 (Periodicidade Mensal / Período Mensal Após Apuramento) Visualizar Contas s/ Mov. ? N Euros

Rendimentos e Gastos	Notas	Datas	
		2023	2022
Fluxos de caixa das atividades operacionais			
Recebimentos de clientes		2.494.639,17	2.601.583,80
Recebimentos de contribuintes		3.903.153,37	3.860.901,68
Recebimentos de transferências e subsídios correntes		12.336.255,16	13.033.741,68
Recebimentos de utentes		2.029.922,21	1.836.675,63
Pagamentos a fornecedores		-9.810.831,09	-8.979.783,04
Pagamentos ao pessoal		-8.358.741,63	-7.928.323,54
Pagamentos de transferências e subsídios		-1.908.166,97	-1.915.913,60
Caixa gerada pelas operações		686.230,22	2.508.882,61
Outros recebimentos/pagamentos		5.065.027,58	5.007.538,75
Fluxos de caixa das atividades operacionais (a)		5.751.257,80	7.516.421,36
Fluxos de caixa das atividades de investimento			
Pagamentos respeitantes a:			
Pagamentos - Ativos fixos tangíveis		-12.204.012,28	-10.521.707,60
Pagamentos - Ativos intangíveis		-130.372,14	-62.035,99
Pagamentos - Investimentos financeiros			-17.493,60
Recebimentos provenientes de:			
Recebimentos - Ativos fixos tangíveis		87.242,55	80.000,00
Recebimentos - Subsídios ao investimento		2.228.357,22	535.224,06
Recebimentos - Transferências de capital		2.467.563,08	4.304.480,37
Fluxos de caixa das atividades de investimento (b)		-7.551.221,57	-5.681.532,76
Fluxos de caixa das atividades de financiamento			
Recebimentos provenientes de:			
Recebimentos - Financiamentos obtidos		3.767.052,00	
Recebimentos - Outras operações de financiamento		5.754,21	1.619,15
Pagamentos respeitantes a:			
Pagamentos - Financiamentos obtidos		-1.459.115,38	-902.494,52
Pagamentos - Juros e gastos similares		-208.043,06	-116.044,15
Pagamentos - Outras operações de financiamento		-271.137,56	-515.816,57
Fluxos de caixa das atividades de financiamento (c)		1.834.510,21	-1.532.736,09
Variação de caixa e seus equivalentes (a+b+c)		34.546,44	302.152,51
Efeito das diferenças de câmbio			
Caixa e seus equivalentes de caixa no início do período		1.799.039,06	1.496.886,55
Caixa e seus equivalentes de caixa no fim do período	1	1.833.585,50	1.799.039,06
CONCILIAÇÃO ENTRE CAIXA E SEUS EQUIVALENTES E SALDOS DA GERÊNCIA			
Caixa e seus equivalentes de caixa no início do período		1.799.039,06	1.496.886,55
Saldo da gerência anterior (SGA)		1.799.039,06	1.496.886,55
SGA De execução orçamental		305.303,13	301.127,31
SGA De operações de tesouraria		1.493.735,93	1.195.759,24
Caixa e seus equivalentes de caixa no fim do período	1	1.833.585,50	1.799.039,06
Saldo para a gerência seguinte (SGS)		1.833.585,50	1.799.039,06
SGS De execução orçamental		485.610,33	305.303,13
SGS De operações de tesouraria		1.347.975,17	1.493.735,93



Anexo às Demonstrações Financeiras

Enquadramento Geral

De acordo com a NCP1 – Estrutura e Conteúdo das Demonstrações Financeiras, nomeadamente no ponto 4.1.13. Modelo de Notas Explicativas (anexo) às Demonstrações Financeiras em conjugação com o Manual de Implementação do SNC-AP da Comissão de Normalização Contabilística, o Anexo é parte integrante do relatório de Contas. O anexo tem como objetivo proporcionar informação financeira sobre o Município de Mirandela a um conjunto diversificado de utilizadores.

Desta forma, as Notas Explicativas foram organizadas em conformidade com a NCP 1 do SNC-AP e pretendem divulgar de forma explícita, clara e objetiva, informações em função da materialidade das quantias envolvidas e da importância dos assuntos a relatar, permitindo uma adequada interpretação das demonstrações financeiras. As notas não mencionadas ou não são aplicáveis ou dizem respeito a factos ou situações que se consideram não existir informação que justifique a sua divulgação, mantendo-se, contudo, a referida ordenação.

Nota 1 - Identificação da entidade, período de relato e referencial contabilístico

1.1 – Identificação da entidade

Quadro 1 – Organograma
CARATERIZAÇÃO DA ENTIDADE

1. IDENTIFICAÇÃO		
Designação: Município de Mirandela		
NIPC: 506881784		
Natureza: Autarquia Local		
Endereço postal: Praça do Município 5370-288 Mirandela		
Telefone 278200200		
Endereço de correio eletrónico: geral@cm-mirandela.pt		
Sítio na internet: www.cm-mirandela.pt/		
Tem serviços de natureza consultiva e/ou serviços de fiscalização?	Sim X	Não
Organograma: Sim		
2. LEGISLAÇÃO		
Regime Financeiro: Lei n.º 73/2013 de 3 de setembro - Regime Financeiro das Autarquias Locais e Entidades Intermunicipais		
Regime Jurídico: Lei n.º 75/2013 de 12 de setembro - Regime Jurídico das Autarquias Locais		
3. PARTICIPAÇÕES DA ENTIDADE	Sim	Não
<i>Serviços Municipalizados</i>		X
	Influência dominante	
<i>Entidades Intermunicipais</i>		
CIM-TTM – Comunidade Intermunicipal Terras de Trás-os-Montes		X
AMTQT – Associação de Municípios da Terra Quente Transmontana		X
ANMP – Associação Nacional de Municípios Portugueses		X
<i>Entidades Associativas Municipais</i>		
<i>Empresas Locais</i>		
AIN - Agro-Industrial do Nordeste, EIM - SA	X	
MLM - Metropolitano Ligeiro de Mirandela, EIM - SA	X	
Resíduos do Nordeste, EIM, SA		X
Águas do Norte		X
<i>Empresas Participadas</i>		
<i>Cooperativas</i>		
<i>Fundações</i>		

Fundação Museu do Douro		X
Entidades de outra natureza		
Desteque		X
Agência de Desenvolvimento Regional do Vale do Tua		X
Agência de Energia de Trás os Montes		X
Eixo Atlântico		X
Turismo do Porto e Norte		X
Federação Portuguesa do Caminho de São Tiago		X

4. DESCRIÇÃO SUMÁRIA DAS ATIVIDADES

O Município estrutura, organiza e executa estratégias municipais, nomeadamente no âmbito das Funções gerais, sociais, económicas e outras Funções. As suas atribuições e competências são exercidas nos termos dos preceitos legais consagrados na Lei n.º 75/2013, de 12 de set.

5. COMPOSIÇÃO DO ÓRGÃO EXECUTIVO

5.1 IDENTIFICAÇÃO DOS MEMBROS DO ÓRGÃO EXECUTIVO

Desde 21 de outubro de 2021	
Presidente	Pelouro
Júlia Maria Lima de Almeida e Sequeira Rodrigues	Agricultura, Florestas, Caça e Pesca; Diplomacia Económica e Emprego; Proteção Civil; Serviço de Veterinária; Gabinete Jurídico; Candidaturas
Vereadores	Pelouro
Orlando Ferreira Pires	Licenciamento de Obras Particulares; Fiscalização; Planeamento e Gestão Territorial; Reabilitação do Centro Histórico; Obras e Empreitadas Municipais; Estudos e Projetos; Transportes e Mobilidade; Energia; Gabinete de Comunicação e Relações Públicas; Contabilidade e Tesouraria; Expediente, Património e Arquivo; Gabinete de Apoio ao Município; Contratação Pública; Recursos Humanos; Gestão Financeira de Águas, Saneamento e Resíduos; Informática e Telecomunicações.
Vera Cristina Quintela Pires Preto	Qualidade; Formação; Higiene e Segurança; Educação; Desporto e Juventude; Ação Social; Residência de Estudantes.
Vítor Manuel Correia	G. de Apoio às Freguesias; Águas e Saneamento; Ambiente; Manutenção e Edifícios; Armazém e Gestão de Frota; Biblioteca; Património Cultural; Turismo; Saúde; Eventos; Cultura; Gestão de Recursos Culturais.

5.2 NÚMERO DE VEREADORES

Em regime de permanência...	4
A meio tempo...	0
Restantes vereadores...	3

5.3 NÚMERO DE ELEITORES

Até 10.000	
Mais de 10.000 e menos de 40.000	X
Igual ou superior a 40.000	

6. ORGANIZAÇÃO CONTABILÍSTICA

O Município aplica as disposições legais e contabilísticas aprovadas pelo DL n.º 192/2015, de 11 de setembro, utilizando, para o efeito, o sistema informático de suporte à contabilidade autárquica, da softwarehouse "Medidata". O Município prepara as demonstrações de prestação de contas, no cumprimento das normas e modelos previstos na Instrução n.º 1/2019 -PG, publicada no Diário da República, 2.ª série, n.º 46, de 6 de Março.

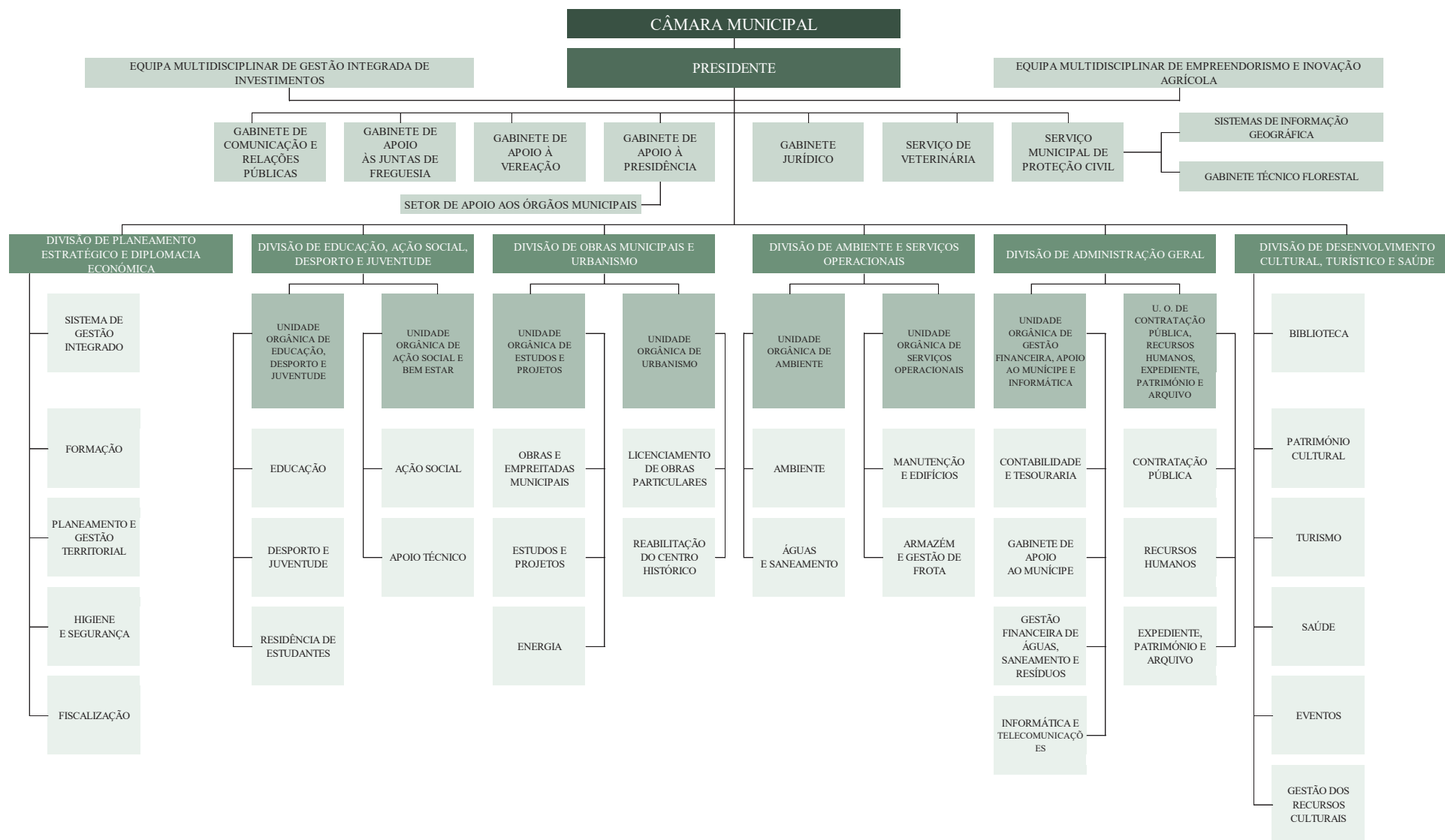
7. OUTRA INFORMAÇÃO

7.1 AÇÕES DE FISCALIZAÇÃO (últimos 5 anos)

Entidade fiscalizadora	Tribunal de Contas
Data da ação	2021
Período abrangido	2018
Identificação da ação	Conta de Gerência de 2018
Entidade fiscalizadora	Inspeção Geral das Finanças
Data da ação	2020
Período abrangido	2017-2020
Identificação da ação	Denúncias Várias
Entidade fiscalizadora	Autoridade Tributária
Data da ação	2020
Período abrangido	2016-2019
Identificação da ação	Inspeção em sede de IVA
Entidade fiscalizadora	Autoridade Tributária
Data da ação	2023
Período abrangido	2022
Identificação da ação	Inspeção em sede de IVA

7.2 APROVAÇÃO DOS DOCUMENTOS	Data de Aprovação	
	Órgão Executivo	Órgão Deliberativo
Norma de Controlo Interno e eventuais alterações	02-01-2021	-----
<i>Regulamentos</i>		
Regulamento do Prémio Municipal para Trabalhos de Investigação sobre o Património Cultural do Concelho de Mirandela	22 de junho de 2023	30 de junho de 2023
Regulamento da Área de Acolhimento Empresarial do Município de Mirandela	22 de junho de 2023	30 de junho de 2023
Regulamento Interno do Período de Funcionamento e Horário de Trabalho do Município de Mirandela	24 de agosto de 2023	-----
Regulamento Interno do Núcleo Local de Inserção (NLI) – Mirandela	07 de setembro de 2023	-----
Alteração do Regulamento de Organização dos Serviços do Município de Mirandela	21 de setembro de 2023	29 de setembro de 2023
7.3 INSCRIÇÃO DO SALDO DA GERÊNCIA DO ANO ANTERIOR	Data de Aprovação	
	Órgão Executivo	Órgão Deliberativo
<i>Revisão Orçamental</i>		
I Alteração Orçamental Modificativa	23 de fevereiro de 2023	24 de fevereiro de 2023
II Alteração Orçamental Modificativa	14 de dezembro de 2023	22 de dezembro de 2023
<i>Alteração Orçamental (n.º 6, do art.º 40º RFALEI)</i>		
I Alteração Permutativa ao Orçamento	24 de janeiro de 2023	-----
II Alteração Permutativa ao Orçamento	23 de fevereiro de 2023	-----
III Alteração Permutativa ao Orçamento	06 de abril de 2023	-----
IV Alteração Permutativa ao Orçamento	01 de junho de 2023	-----
V Alteração Permutativa ao Orçamento	15 de junho de 2023	-----
VI Alteração Permutativa ao Orçamento	24 de agosto de 2023	-----
VII Alteração Permutativa ao Orçamento	6 de outubro de 2023	-----
VIII Alteração Permutativa ao Orçamento	16 de novembro de 2023	-----
IX Alteração Permutativa ao Orçamento	16 de novembro de 2023	-----
X Alteração Permutativa ao Orçamento	30 de novembro de 2023	
XI Alteração Permutativa ao Orçamento	14 de dezembro de 2023	
7.4 INFORMAÇÃO RELATIVA À CONSOLIDAÇÃO DE CONTAS		
Identificação das entidades que compõem o Grupo Público		
AIN – Agroindustrial do Nordeste		
Metropolitano Ligeiro de Mirandela		
Resíduos do Nordeste		
7.5 DESCENTRALIZAÇÃO ADMINISTRATIVA	Sim	Não
(Art.º 111.º da Lei n.º 75/2013, de 12 de setembro)		
- Transferência de competências de órgãos do Estado para órgãos das autarquias locais	X	
- Transferência de competências de órgãos do Estado para órgãos das entidades intermunicipais		X
7.6 DELEGAÇÃO DE COMPETÊNCIAS	Sim	Não
(Art.º 116.º da Lei n.º 75/2013, de 12 de setembro)		
- Dos órgãos do município nos órgãos das freguesias	X	
- Dos órgãos do município nos órgãos das entidades intermunicipais		X
7.7 INFORMAÇÃO RELATIVA A PESSOAL	Sim	Não
- Na eventualidade da existência de limites legais, em matéria de pessoal, indicar se os mesmos foram observados, com a remessa de documentação comprovativa		X
- N.º de trabalhadores a 31 de dezembro	341	
7.8 PRAZO MÉDIO DE PAGAMENTO	Início do exercício	Fim do exercício
	56	52
7.9 A PREENCHER, NO CASO DE SE TRATAR DE UMA ENTIDADE DE NATUREZA ASSOCIATIVA		
- Data da constituição		
- Entidades associadas existentes no fim do exercício		
- Informação sobre a existência de atividade/movimentos financeiros na gerência		
7.10 CONCESSÕES DE SERVIÇOS PÚBLICOS/OBRAS PÚBLICAS	Sim	Não
	X	
- Concessionário: E-Redes - Distribuição de Eletricidade, S.A. (EDP - Distribuição de Energia, S.A.)		
- Objeto da concessão: Distribuição de energia elétrica em baixa tensão no Município de Mirandela		
- Período da concessão: 20 anos		
- Natureza da concessão: Concessão anual com base nos consumos de energia em BT		
7.11 MECANISMOS DE RECUPERAÇÃO FINANCEIRA E OUTROS PROGRAMAS DE REGULARIZAÇÃO DE DÍVIDAS A FORNECEDORES	Sim	Não
		X

Quadro 2 - Organograma



1.2 Referencial contabilístico e demonstrações financeiras

As demonstrações financeiras apresentadas têm como referencial contabilístico o Sistema de Normalização Contabilística para as Administrações Públicas (SNC-AP), aprovado pelo Decreto-Lei nº 195/2015, de 11 de setembro. As demonstrações financeiras foram preparadas a partir dos livros e registos contabilísticos da entidade, mantidos de acordo com as disposições do SNC-AP, com a flexibilidade permitida em função da situação concreta do Município. Os pressupostos subjacentes, características qualitativas das demonstrações financeiras e normas contabilísticas adequadas, foram aplicados com ponderação. As contas apresentadas expressam, com clareza, uma imagem verdadeira e apropriada do património, da posição financeira e dos resultados das operações realizadas no período a que se reportam. Adotaram-se também, as práticas contabilísticas consignadas na legislação fiscal em vigor.

As demonstrações financeiras relativamente ao exercício findo em 31 de dezembro de 2023 foram preparadas no pressuposto da continuidade das operações, a partir dos registos contabilísticos e respetivo suporte documental, mantidos de acordo com a legislação em vigor preparadas de forma a proporcionar uma imagem verdadeira e apropriada da posição financeira, alterações, performance e fluxos de caixa.

Em 31 de dezembro de 2023, o saldo de caixa e depósitos do Município de Mirandela fixou-se em 1.833.585,50€, desagregando-se da seguinte forma:

Quadro 3 – Desagregação de caixa e depósitos

Conta	2023		2022	
Caixa		1 743,86		1 959,36
Depósitos à ordem		1 331 841,64		1 297 079,70
Depósitos bancários à ordem	1 331 841,64		1 297 079,70	
Outros depósitos		500 000,00		500 000,00
Depósitos a prazo	500 000,00		500 000,00	
Depósitos consignados				
Total		1 833 585,50		1 799 039,06

Nota 2 - Principais políticas contabilísticas, alterações nas estimativas contabilísticas e erros

Moeda de Apresentação

As demonstrações financeiras estão apresentadas em euros, constituindo esta a moeda funcional e de apresentação.

Ativos Fixos Tangíveis e Propriedades de Investimento

Todos os bens do ativo fixo tangível, identificados, foram mensurados pelo seu custo, deduzido das correspondentes depreciações e quaisquer perdas por imparidade acumuladas.

O custo de um ativo fixo tangível é reconhecido se, e apenas se, for provável que fluirão, para o Município, benefícios económicos futuros ou potencial de serviço associados ao bem, e o seu custo ou justo valor puder ser mensurado com fiabilidade. As depreciações correspondem à desvalorização normal dos ativos fixos tangíveis, decorrentes do gasto com a sua utilização, imputadas numa base sistemática durante a sua vida útil, sendo estas calculadas pelo método das quotas constantes (ou linha reta), a partir da data em que os ativos estejam disponíveis para uso, em conformidade com o período de vida útil estimado no Classificador Complementar 2 (CC2) Cadastro e vidas úteis dos ativos fixos tangíveis, intangíveis e propriedades de investimento, para cada um dos grupos de bens, considerando a sua obsolescência técnica ou outro desgaste que ocorra nas circunstâncias em que tal é utilizado.

As propriedades de investimento foram anteriormente reconhecidas de acordo com o modelo do custo, classificados como reclassificados para propriedades de investimento os edifícios/outras construções detidos para obtenção de rendas.

Ativos intangíveis

Todos os bens do ativo intangível foram mensurados pelo seu custo, deduzido amortizações acumuladas e eventuais perdas por imparidade acumuladas. O ativo intangível abrange, sobretudo, programas de computador e sistemas de informação. Um ativo intangível é reconhecível se for possível proceder à sua identificação, se for provável que advenha benefícios económicos futuros e se o custo/justo valor possa ser mensurado com fiabilidade.

Investimentos financeiros

As participações financeiras foram contabilizadas pelo método da equivalência patrimonial conforme previsto na NCP 23, designadamente as que o Município detém o controlo ou influência significativa. As restantes participações relevadas contabilisticamente encontram-se registadas ao custo.

Depreciações e amortizações

As depreciações e amortizações correspondem à desvalorização normal dos ativos fixos, decorrentes do gasto com a sua utilização, sendo o método das quotas constantes (ou da linha reta) o método utilizado, considerando a vida útil de referência que consta no Classificador Complementar 2 (CC2).

Contas a receber

As contas a receber de clientes e outros devedores são reconhecidas inicialmente ao justo valor, sendo subsequentemente mensuradas ao custo amortizado, utilizando o método da taxa efetiva, deduzido das perdas por imparidade. A imparidade das contas a receber é estabelecida quando há evidência objetiva de que o Município de Mirandela não receberá a totalidade dos montantes em dívida conforme as condições originais das suas contas a receber.

Inventários

A mensuração de inventários foi efetuada pelo custo de aquisição. O sistema de inventário adotado é o permanente, mensurado ao custo médio ponderado.

Diferimentos

Foi adotado o princípio do acréscimo, tendo-se efetuado a imputação de gastos e rendimentos em função do seu período económico, independentemente da data do seu recebimento. As estimativas calculadas baseiam-se na informação mais recente.

Nota 3 - Ativos intangíveis

Um ativo intangível entende-se como um ativo não monetário identificável sem substância física, estando estabelecidos critérios fundamentais ao seu reconhecimento, em particular a sua identificabilidade, mensuração com fiabilidade e o controlo por parte da entidade.

Em 2023, os movimentos ocorridos nas quantias escrituradas dos ativos intangíveis e as variações ocorridas no período encontram-se refletidos nos quadros seguintes:

Quadro 4 – Variação das amortizações e perdas por imparidades acumuladas

RUBRICAS	INÍCIO DO PERÍODO				FINAL DO PERÍODO			
	Quantia Bruta (1)	Amortizações Acumuladas (2)	Perdas por Imparidade Acumuladas (3)	Quantia escriturada (4)=(1)-(2)-(3)	Quantia Bruta (5)	Amortizações Acumuladas (6)	Perdas por Imparidade Acumuladas (7)	Quantia escriturada (8)=(5)-(6)-(7)
Ativos intangíveis de domínio público, património histórico, artístico e cultural								
Goodwill								
Projetos de desenvolvimento	45 289,79	36 483,45		8 806,34	45 289,79	45 289,79		0,00
Programas de computador e sistemas de informação	376 291,75	324 444,63		51 847,12	385 750,45	324 480,99		61 269,46
Propriedade industrial e intelectual								
Outros ativos intangíveis	8 852,93			8 852,93	8 852,93			8 852,93
Ativos intangíveis em curso	90 529,85			90 529,85	46 881,45			46 881,45
TOTAL	520 964,32	360 928,08	0,00	160 036,24	486 774,62	369 770,78	0,00	117 003,84

Quadro 5 - Quantia escriturada e variações do período

RUBRICAS	Quantia Escritura da Inicial	VARIÇÕES							Quantia Escritura da Final
		Adições	Transf. Internas	Revaloriz	Reversões e Perdas	Perdas por Imparidade	Amortiz. Período	Diminuições	
Ativos intangíveis de domínio público, património histórico, artístico e cultural									
Goodwill									
Projetos de desenvolvimento	8 806,34						-8 806,34		0,00
Programas de computador e sistemas de informação	51 847,12	9 458,70					-36,36		61 269,46
Propriedade industrial e intelectual									
Outros	8 852,93								8 852,93
Ativos intangíveis em curso	90 529,85	2 447,70	-46 096,10						46 881,45
TOTAL	160 036,24	11 906,40	-46 096,10	0,00	0,00	0,00	-8 842,70	0,00	117 003,84

Quadro 6 – Adições

RUBRICAS	ADIÇÕES											
	Internas	Compra	Cessão	Transf. ou Troca	Expropr.	Doação	Dação em Pagamento	Locação Financ.	Fusão	Outras	Total	
Ativos intangíveis de domínio público, património histórico, artístico e cultural												
Goodwill												
Projetos de desenvolvimento												
Programas de computador e sistemas de informação	9 458,70											9 458,70
Propriedade industrial e intelectual												
Outros												
Ativos intangíveis em curso		2 447,70										2 447,70
TOTAL	9 458,70	2 447,70	0,00	0,00	0,00	0,00	0,00	0,00	0,00	0,00	0,00	11 906,40

Nota 4 - Acordos de concessão de serviços: concedente

Os acordos de concessão de serviços são regulados pela legislação relativa às concessões, nomeadamente pelo Decreto-Lei n.º 111/2012, de 23 de maio, que define as normas gerais aplicáveis à intervenção do Estado na definição, concessão, preparação, lançamento, adjudicação, alteração, fiscalização e acompanhamento global das parcerias público-privadas (art.º 1.º, a)).

De acordo com a NCP 4 – Acordos de concessão de serviços, o Município passou a reconhecer nas suas Demonstrações Financeiras os equipamentos e as infraestruturas que estão associados ao fornecimento de redes de distribuição de energia elétrica em Baixa Tensão assim como os que estão associados à Iluminação Pública, que se encontram a ser geridos pela concessionária EDP Distribuição, atualmente E-Redes, é a entidade que usa o ativo de concessão de serviços para prestar um serviço público, pelo qual é remunerado. Ao concedente não há lugar a qualquer pagamento, há sim lugar a recebimentos pela concessão das infraestruturas.

Quadro 7 - Acordos de concessão de serviços

Acordos de concessão de serviço	Concessionário	Ativo de concessão	Período de concessão	Valor do contrato	Pagamentos ao concessionário		
					Anos anteriores	Ano corrente	Anos futuros
Exploração da concessão de distribuição de eletricidade em baixa tensão	EDP Distribuição - Energia, S.A.	Infraestruturas	20 A	--	--	--	--

O Decreto-Lei n.º 15/2022, de 14 de janeiro, estabelece a organização e o funcionamento do Sistema Elétrico Nacional, transpondo a Diretiva (UE) 2019/944 e a Diretiva (UE) 2018/2001, refere no seu artigo 285.º que são prorrogados, sem necessidade de ulteriores termos, os contratos de concessão das redes de distribuição de eletricidade em BT, incluindo aqueles para os quais já haja transcorrido o seu prazo. Refere igualmente que no prazo de três meses após a entrada em vigor do presente Decreto-Lei, o concessionário da rede de distribuição de eletricidade em BT acorda com a Associação Nacional de Municípios Portugueses (ANMP), em articulação com o membro do Governo responsável pela área da energia, os termos das alterações contratuais necessárias à concretização do disposto no número anterior, dando conhecimento à Entidade Reguladora dos Serviços Energéticos (ERSE).

A concessão não comporta encargos orçamentais para o Município de Mirandela, sendo a concessão financeiramente sustentável através da cobrança aos utentes ou utilizadores dos serviços prestados.

Nota 5 - Ativos fixos tangíveis

Ativos fixos tangíveis são bens com substância física que são detidos para uso na produção ou fornecimento de bens ou serviços, para aluguer a terceiros ou para fins administrativos. Estão agrupados em classes com idêntica natureza ou função similar nas operações da entidade.

Os ativos fixos tangíveis que satisfazem as condições de reconhecimento são contabilizados e mensurados pelo seu custo. O gasto de depreciação dos ativos inicia quando os bens ficam disponíveis para utilização e cessam quando os ativos são desreconhecidos. O Município de Mirandela utiliza o método das quotas constantes (ou da linha reta) no cálculo das depreciações. Em 2023, os movimentos ocorridos nas quantias escrituradas dos ativos tangíveis encontram-se refletidos nos quadros seguintes:

Quadro 8 - Variação das depreciações e perdas por imparidades acumuladas

RUBRICAS	INÍCIO DO PERÍODO				FINAL DO PERÍODO			
	Quantia Bruta (1)	Depreciações Acumuladas (2)	Perdas por Imparidade Acumuladas (3)	Quantia escriturada (4)=(1)-(2)-(3)	Quantia Bruta (5)	Depreciações Acumuladas (6)	Perdas por Imparidade Acumuladas (7)	Quantia escriturada (8)=(5)-(6)-(7)
Bens de domínio público, patrimônio histórico, artístico e cultural								
Terrenos e recursos naturais	956 715,90			956 715,90	1 055 178,67			1 055 178,67
Edifícios e outras construções	3 463 919,00	931 681,79		2 532 237,21	5 782 557,96	1 138 336,75		4 644 221,21
Infraestruturas	43 014 250,90	22 811 109,06		20 203 141,84	46 616 605,16	25 070 976,96		21 545 628,20
Patrimônio histórico, artístico e cultural	381 514,56			381 514,56	381 514,56			381 514,56
Outros								
Bens de domínio público em curso	7 284 094,36			7 284 094,36	8 982 088,31			8 982 088,31
	55 100 494,72	23 742 790,85	0,00	31 357 703,87	62 817 944,66	26 209 313,71	0,00	36 608 630,95
Outros ativos fixos tangíveis								
Terrenos e recursos naturais	4 420 755,93			4 420 755,93	4 420 755,93			4 420 755,93
Edifícios e outras construções	33 361 422,87	12 625 098,65		20 736 324,22	36 852 971,06	14 390 130,12		22 462 840,94
Equipamento básico	3 564 303,24	2 949 598,91		614 704,33	3 652 654,55	3 090 022,44		562 632,11
Equipamento de transporte	3 342 734,80	3 098 120,77		244 614,03	3 802 874,38	3 131 299,92		671 574,46
Equipamento administrativo	1 862 564,42	1 634 941,26		227 623,16	2 026 178,43	1 761 522,42		264 656,01
Equipamentos biológicos								
Outros	786 996,98	540 319,49		246 677,49	878 108,79	623 630,24		254 478,55
Ativos fixos tangíveis em curso	5 938 336,69			5 938 336,69	4 482 361,11			4 482 361,11
	53 277 114,93	20 848 079,08	0,00	32 429 035,85	56 115 904,25	22 996 605,14	0,00	33 119 299,11
TOTAL	108 377 609,65	44 590 869,93	0,00	63 786 739,72	118 933 848,91	49 205 918,85	0,00	69 727 930,06

Quadro 9 - Quantia escriturada e variações do período

RUBRICAS	Quantia Escriturada Inicial	VARIÇÕES							Quantia Escriturada Final
		Adições	Transferências internas	Revalorizações	Reversões de perdas por imparidade	Perdas por imparidade	Depreciações do período	Diminu.	
Bens de domínio público, património histórico, artístico e cultural									
Terrenos e recursos naturais	956 715,90	70 897,59	27 565,18						1 055 178,67
Edifícios e outras construções	2 532 237,21	132 177,55	2 186 461,41				-206 654,96		4 644 221,21
Infraestruturas	20 203 141,84	97 391,20	3 504 963,06				-2 259 867,90		21 545 628,20
Património histórico, artístico e cultural	381 514,56								381 514,56
Outros									
Bens de domínio público em curso	7 284 094,36	5 471 420,68	-3 773 426,73						8 982 088,31
	31 357 703,87	5 771 887,02	1 945 562,92	0,00	0,00	0,00	-2 466 522,86	0,00	36 608 630,95
Outros ativos fixos tangíveis									
Terrenos e recursos naturais	4 420 755,93								4 420 755,93
Edifícios e outras construções	20 736 324,22	40 549,39	3 450 998,80				-1 765 031,47		22 462 840,94
Equipamento básico	614 704,33	101 394,47	34 452,49				-163 012,03	-24 907,15	562 632,11
Equipamento de transporte	244 614,03	697 582,24					-143 332,44	-127 289,37	671 574,46
Equipamento administrativo	227 623,16	171 421,17					-134 388,32		264 656,01
Equipamentos biológicos									
Outros	246 677,49	91 111,81					-83 310,75		254 478,55
Ativos fixos tangíveis em curso	5 938 336,69	3 962 966,29	-5 418 941,87						4 482 361,11
	32 429 035,85	5 065 025,37	- 1 933 490,58	0,00	0,00	0,00	-2 289 075,01	-152 196,52	33 119 299,11
TOTAL	63 786 739,72	10 836 912,39	12 072,34	0,00	0,00	0,00	- 4 755 597,87	-152 196,52	69 727 930,06

Quadro 10 - Adições

RUBRICAS	ADIÇÕES										
	Internas	Compra	Cessão	transferência ou troca	Expropriação	Doação, herança e outros	Dação em Pagamento	Locação Financeira	Fusão, cisão e reestruturação	Outas	Total
Bens de domínio público, património histórico, artístico e cultural											
Terrenos e recursos naturais	70 897,59										70 897,59
Edifícios e outras construções		132 177,55									132 17,55
Infraestruturas		97 391,20									97 391,20
Património histórico, artístico e cultural											
Outros											
Bens de domínio público em curso		5 471 420,68									5 471 420,68
	70 897,59	5 700 989,43	0,00	0,00	0,00	0,00	0,00	0,00	0,00	0,00	5 771 887,02
Outros ativos fixos tangíveis											
Terrenos e recursos naturais											
Edifícios e outras construções		40 549,39									40 549,39
Equipamento básico	81 468,47	19 926,00									101 394,47
Equipamento de transporte	697 582,24										697 582,24
Equipamento administrativo	171 421,17										171 421,17
Equipamentos biológicos											
Outros	91 111,81										91 111,81
Ativos fixos tangíveis em curso		3 962 966,29									3 962 966,29
	1 041 583,69	4 023 441,68	0,00	0,00	0,00	0,00	0,00	0,00	0,00	0,00	5 065 025,37
TOTAL	1 112 481,28	9 724 431,11	0,00	0,00	0,00	0,00	0,00	0,00	0,00	0,00	10 836 912,39

Quadro 11 - Diminuições

RUBRICAS	DIMINUIÇÕES					
	Alienações a título oneroso	Transferência ou troca	Devolução ou reversão	Fusão, cisão e reestruturação	Outras	Total
Bens de domínio público, património histórico, artístico e cultural						
Terrenos e recursos naturais						
Edifícios e outras construções						
Infraestruturas						
Património histórico, artístico e cultural						
Outros						
Bens de domínio público em curso						
	0,00	0,00	0,00	0,00	0,00	0,00
Outros ativos fixos tangíveis						
Terrenos e recursos naturais						
Edifícios e outras construções						
Equipamento básico					-24 907,15	-24 907,15
Equipamento de transporte					-127 289,37	-127 289,37
Equipamento administrativo						
Equipamentos biológicos						
Outros						
Ativos fixos tangíveis em curso						
	0,00	0,00	0,00	0,00	-152 196,52	-152 196,52
TOTAL	0,00	0,00	0,00	0,00	-152 196,52	-152 196,52

Nota 6 - Locações

Enquadram-se em Locações todos os acordos que transfiram o direito de uso de ativos, ainda que esses acordos contemplem a prestação, pelo locador, de serviços substanciais relacionados com a operação ou manutenção de tais ativos. Não se enquadram neste item acordos que sejam contratos de prestação de serviços que não transfiram o direito de uso de ativos de uma parte contraente para a outra. As locações poderão ser financeiras ou operacionais.

São classificadas como financeiras as locações em que são transferidos substancialmente todos os riscos e vantagens inerentes à propriedade e operacionais quando não se verifica a transferência substancial desses riscos e vantagens. Assim a classificação de uma locação em financeira ou operacional depende da substância da transação e não da forma de contrato.

A classificação da locação ocorre no início do contrato. Se por algum motivo o locador e locatário durante o período de vigência do contrato concordarem alterar as cláusulas da locação da qual resulte uma classificação diferente, o acordo revisto passa a ser um novo acordo durante o seu prazo.

O Município de Mirandela em 31 de dezembro de 2023 mantém os seguintes bens em regime de locação:

Quadro 12 – Locações Financeiras – locatário

Bens locados	Quantia escriturada líquida	Pagamentos efetuados acumulados				Futuros pagamentos mínimos		Valor presente dos futuros pagamentos mínimos
		Período		Acumulado		Período		
		Capital	Juros	Capital	Juros	Capital	Juros	
Operação de financiamento por locação financeira (leasing) para a aquisição de quatro Viaturas 100% elétricas Renault ZOE E-TECH Eletric Equilibre E.V. 50 R110	141 007,20	11 211,78	1 348,34	11 211,78	1 348,34	129 795,42	7 211,48	131 737,40

O contrato mencionado no quadro anterior, é referente à locação financeira (leasing) para a aquisição de quatro Viaturas 100% elétricas Renault ZOE E-TECH Eletric Equilibre E.V. 50 R110. Para o cálculo do valor presente dos futuros pagamentos mínimos, considerando que as taxas dos contratos são indexadas à Euribor e acrescidas de spread, foi considerada uma taxa de 4%.

Nota 7 - Custo de empréstimos obtidos

Nos termos do estabelecido pela NCP 7, os custos de empréstimos obtidos são reconhecidos como um gasto no período em que são suportados independentemente de como esses empréstimos são aplicados.

Os custos de empréstimos obtidos pelo Município de Mirandela, estão evidenciados no quadro abaixo:

Quadro 13 – Mapa de Empréstimos 2023

ENTIDADE: Município de Mirandela

Período de relato: 01-01-2023 a 31-12-2023

Tipo	Identificação do empréstimo		Data de contratação do empréstimo	Prazo do contrato	Anos decorridos	Visto do TC		Finalidade do empréstimo	Capital		Pagamentos efetuados						Montantes vencidos e não pagos em 31/12			Capital em dívida no ano N					
	N.º do contrato	Nome da instituição				N.º de registo	Data		Contratado	Utilizado	Amortização do capital			Juros			Outros encargos (a)		Capital	Juros	Outros encargos (a)	Em 01.01	Em 31.12		
											Até N	Ano N	Previstos após N	Até N	Ano N	Previstos após N	Até N	Ano N						Previstos após N	
Curto Prazo	95015945702	Caixa de Crédito Agrícola	12/01/2023	1	0			Eventuais dificuldades de tesouraria durante o exercício económico de 2023	1 000 000,00	570 000,00	0,00	570 000,00	0,00	0,00	0,00	0,00	0,00	0,00	0,00	0,00	0,00	0,00	0,00		
	Total CP								1 000 000,00	570 000,00	0,00	570 000,00	0,00	0,00	0,00	0,00	0,00	0,00	0,00	0,00	0,00	0,00	0,00		
Médio e Longo Prazo - Não Isentos	9015 003813 4 91	Caixa Geral de Depósitos	05/12/2003	20	20	2512	20/11/2003	Investimentos Diversos	1 120 000,00	1 120 000,00	1 040 538,90	79 461,10	0,00	2 544,43	1 275,14	-	45,05	16,60	-	0,00	0,00	0,00	79 461,10	0,00	
	770007986	Novo Banco	15/10/2004	20	19	2407	03/11/2004	Investimentos Diversos	1 148 000,00	1 148 000,00	1 007 837,63	68 902,52	71 259,85	152 744,64	2 815,08	-	0,00	0,00	-	0,00	0,00	0,00	140 162,37	71 259,85	
	9015 004675 7 91	Caixa Geral de Depósitos	26/12/2005	18	18	3085	09/02/2006	Investimentos Diversos	1 300 000,00	1 300 000,00	1 199 703,48	100 296,52	0,00	0,00	1 569,65	-	49,20	16,60	-	0,00	0,00	0,00	100 296,52	0,00	
	9015 006618 9 91	Caixa Geral de Depósitos	07/07/2006	20	17	1266	08/08/2006	Investimentos Diversos	1 450 000,00	1 450 000,00	1 183 439,37	92 743,45	173 817,18	7 580,47	7 341,97	-	110,00	40,00	-	0,00	0,00	0,00	359 304,08	266 560,63	
	0003.04132493096	Santander Totta	15/05/2008	20	15	616	03/07/2008	Investimentos	3 000 000,00	3 000 000,00	2 092 922,47	147 579,44	759 498,09	292 946,52	15 439,50	-	0,00	0,00	-	0,00	0,00	0,00	907 077,53	759 498,09	
	1543864830097	Banco Português de Investimento	03/04/2020	10	3	3326	18/03/2020	Liquidação Antecipada de Créditos	911 954,88	911 954,88	250 787,94	91 195,44	569 971,50	8 766,76	15 389,19	-	0,00	0,00	-	0,00	0,00	0,00	661 166,94	569 971,50	
	1543864830098	Banco Português de Investimento	10/05/2021	10	2	1251	26/08/2021	Liquidação Antecipada de Créditos e Acordos de Pagamento	2 988 191,23	2 988 191,23	398 424,83	298 819,20	2 290 947,20	19 824,48	65 198,43	-	0,00	0,00	-	0,00	0,00	0,00	2 589 766,40	2 290 947,20	
	91431	Banco Europeu de Investimento	30/07/2020	10	3	-	-	Cessão de Créditos ao abrigo do Decreto-Lei n.º 5/2019 de 14 de janeiro	1 925 542,53	1 925 542,53	220 635,08	80 230,92	1 624 676,53	25 056,37	7 695,54	-	0,00	0,00	-	0,00	0,00	0,00	1 704 907,47	1 624 676,55	
		Sub Total								13 843 688,64	13 843 688,64	7 394 289,70	959 228,59	5 490 170,35	509 463,67	116 724,50	0,00	204,25	73,20	0,00	0,00	0,00	0,00	6 542 142,41	5 582 913,82
	Médio e Longo Prazo - Isentos	0474 001237 4 91	Caixa Geral de Depósitos	24/09/1997	25	25	55617	01/09/1997	Invest - Construção Habít. Social (Dec.Lei 163/95)	205 105,70	208 196,48	192 896,96	10 117,71	5 181,81	16 021,49	384,31	-	8,30	8,30	-	0,00	0,00	0,00	15 299,52	5 181,81
ID 5376		Agência para o Desenvolvimento e Coesão (AD&C)	16/11/2022	15	0	46002	28/12/2022	EQBEI – PT2020 - Financiamento parcial da contrapartida nacional da Operação Portugal 2020 - NORTE-04-2114-FEDER-000574 - Centro Municipal de Proteção Civil de Mirandela	199 382,15	199 382,15	0,00	0,00	199 382,15	0,00	825,58	-	0,00	0,00	-	0,00	0,00	0,00	0,00	199 382,15	
ID 5358		Agência para o Desenvolvimento e Coesão (AD&C)	09/11/2022	15	0	45997	28/12/2022	EQBEI – PT2020 - Financiamento parcial da contrapartida nacional da Operação Portugal 2020 - NORTE-05-2316-FEDER-000207 - PARU 2 - Reabilitação da Estrutura Verde no Vale da Azinha Entre o Parque do Império e a Regimarde - Fase 2 - Tratamento de Espaço Verde	28 785,84	9 595,28	0,00	0,00	9 595,28	0,00	75,04	-	0,00	0,00	-	0,00	0,00	0,00	0,00	9 595,28	
ID 5357		Agência para o Desenvolvimento e Coesão (AD&C)	09/11/2022	15	0	46000	28/12/2022	EQBEI – PT2020 - Financiamento parcial da contrapartida nacional da Operação Portugal 2020 - NORTE-05-1406-FEDER-000288 - PAMUS 4 - Interface da Estação Ferroviária de Mirandela (Piso de R/Chão)	120 976,21	120 976,21	0,00	0,00	120 976,21	0,00	437,73	-	0,00	0,00	-	0,00	0,00	0,00	0,00	120 976,21	
ID 5352		Agência para o Desenvolvimento e Coesão (AD&C)	09/11/2022	15	0	45876	27/12/2022	EQBEI – PT2020 - Financiamento parcial da contrapartida nacional da Operação Portugal 2020 - NORTE-05-1406-FEDER-000280 - PAMUS 1- Criação da Via Pedonal na Rua de S. Brás e em Troços das Ruas Eng.º José Machado Vaz e Santa Catarina	535 240,68	535 240,68	0,00	0,00	535 240,68	0,00	1 935,66	-	0,00	0,00	-	0,00	0,00	0,00	0,00	535 240,68	
ID 5378		Agência para o Desenvolvimento e Coesão (AD&C)	09/11/2022	15	0	45877	27/12/2022	EQBEI – PT2020 - Financiamento parcial da contrapartida nacional da Operação Portugal 2020 - NORTE-02-0853-FEDER-037578 - Área de Localização Empresarial de Mirandela	619 185,54	619 185,54	0,00	0,00	619 185,54	0,00	2 240,40	-	0,00	0,00	-	0,00	0,00	0,00	0,00	619 185,54	
ID 5362		Agência para o Desenvolvimento e Coesão (AD&C)	02/03/2023	15	0	8583	20/03/2023	EQBEI – PT2020 - Financiamento parcial da contrapartida nacional da Operação Portugal 2020 - NORTE-05-4943-FEDER-000111 - PAICD 2 - Reabilitação Integral de Edifícios de Habitação Social - Bairro do Gat	194 679,25	194 679,25	0,00	0,00	194 679,25	0,00	1 075,21	-	0,00	0,00	-	0,00	0,00	0,00	0,00	194 679,25	
ID 5349		Agência para o Desenvolvimento e Coesão (AD&C)	09/11/2022	15	0	45873	27/12/2022	EQBEI – PT2020 - Financiamento parcial da contrapartida nacional da Operação Portugal 2020 - NORTE-05-1406-FEDER-000250 - PAMUS 1 - Criação da Rede Cicável e Via Pedonal no Troço Entre o Bairro do Pombal e a Avenida Camilo de Mendonça	345 995,00	230 663,34	0,00	0,00	230 663,34	0,00	1 038,53	-	0,00	0,00	-	0,00	0,00	0,00	0,00	230 663,34	
ID 5360		Agência para o Desenvolvimento e Coesão (AD&C)	26/06/2023	15	0	33863	27/07/2023	EQBEI – PT2020 - Financiamento parcial da contrapartida nacional da Operação Portugal 2020 - NORTE-05-2316-FEDER-000214 - PARU 4 - Reabilitação da estação ferroviária de Mirandela (pisos superiores)	192 495,60	192 495,60	0,00	0,00	192 495,60	0,00	0,00	-	0,00	0,00	-	0,00	0,00	0,00	0,00	192 495,60	
ID 5365		Agência para o Desenvolvimento e Coesão (AD&C)	26/06/2023	15	0	33866	27/07/2023	EQBEI – PT2020 - Financiamento parcial da contrapartida nacional da Operação Portugal 2020 - NORTE-05-1406-FEDER-000283 - PMUS 1 - Arranjo urbanístico da interceção das avenidas N.º SR.º do Amparo e S.º Carneiro, com as ruas D. Afonso Henriques e José Machado Vaz	516 220,00	516 220,00	0,00	0,00	516 220,00	0,00	0,00	-	0,00	0,00	-	0,00	0,00	0,00	0,00	516 220,00	

Tipo	Identificação do empréstimo		Data de contratação do empréstimo	Prazo do contrato	Anos decorridos	Visto do TC		Finalidade do empréstimo	Capital		Pagamentos efetuados						Montantes vencidos e não pagos em 31/12			Capital em dívida no ano N								
	N.º do contrato	Nome da instituição				N.º de registo	Data		Contratado	Utilizado	Amortização do capital			Juros			Outros encargos (a)			Capital	Juros	Outros encargos (a)	Em 01.01	Em 31.12				
											Até N	Ano N	Previstos após N	Até N	Ano N	Previstos após N	Até N	Ano N	Previstos após N									
	ID 5354	EQBEI - PT2020 - Financiamento parcial da contrapartida nacional da Operação Portugal 2020 - NORTE-08-5673-FEDER-000437 - Remodelação e Requalificação da Escola Básica Luciano Cordeiro	26/06/2023	15	0	33890	27/07/2023	EQBEI - PT2020 - Financiamento parcial da contrapartida nacional da Operação Portugal 2020 - NORTE-08-5673-FEDER-000437 - Remodelação e Requalificação da Escola Básica Luciano Cordeiro	578 613,95	578 613,95	0,00	0,00	578 613,95	0,00	0,00	-	0,00	0,00	-	0,00	0,00	0,00	0,00	0,00	0,00	0,00	578 613,95	578 613,95
Sub-Total									3 536 679,92	3 405 248,48	192 896,96	10 117,71	3 202 233,81	16 021,49	8 012,46	0,00	8,30	8,30	0,00	0,00	0,00	15 299,52	3 202 233,81					
Total MLP									17 380 368,56	17 248 937,12	7 587 186,66	969 346,30	8 692 404,16	525 485,16	124 736,96	0,00	212,55	81,50	0,00	0,00	0,00	0,00	0,00	6 557 441,93	8 785 147,63			
Total Geral									18 380 368,56	17 818 937,12	7 587 186,66	1 539 346,30	8 692 404,16	525 485,16	124 736,96	0,00	212,55	81,50	0,00	0,00	0,00	0,00	0,00	6 557 441,93	8 785 147,63			

(a) Identificando cada um dos mesmos, designadamente, impostos, comissões e outros encargos a especificar

(b) Para efeitos deste cálculo, deverá tomar-se por referência os valores em dívida em 01/01/2014, constante do mapa 8.3.1 (empréstimos), que integra o correspondente processo de prestação de contas

(c) Empréstimos que não são considerados para efeitos de cálculo da Dívida Total

25

0,00

No decorrer do exercício económico de 2023, foram aprovados, ao Município de Mirandela, diversos empréstimos do Banco Europeu de Investimentos (BEI), os quais se destinam a financiar a contrapartida nacional de operações aprovadas pelos Fundos Europeus Estruturais de Investimento (FEEI), designadamente o Fundo Social Europeu, o Fundo Europeu de Desenvolvimento Regional e o Fundo de Coesão (Fundos da Política de Coesão) no âmbito dos Programas Operacionais do Portugal 2020. Adicionalmente, o Município recorreu ao um empréstimo de Curto Prazo para fazer face a dificuldades de tesouraria e que foi amortizado no ano 2023.

Nota 8 - Propriedades de investimento

Propriedade de investimento é um terreno, edifício ou parte de um edifício, ou ambos, detidos pelo Município para obtenção de rendas e/ou para valorização do capital. São mensuradas de acordo com o modelo de custo, deduzido de depreciações acumuladas e eventuais perdas por imparidade.

De seguida apresenta-se o quadro com as propriedades de investimento.

Quadro 14 – Propriedades de investimento

Descrição	Quantia escriturada no final do período
Edif. Snack Bar - Parque do Império	-
Edif. Quiosque-Av.25 de abril	-
Edif. Central de Camionagem	103 635,59
Edif. Café - Restaurante - Parque Dr.º José Gama (Zona Verde)	600 055,30
Quiosque Banca Ardina - Parque do Império	5 622,88
Edif. Bar da Ribeira de Carvalhais	249 753,43
Edif. Quiosque c/abrigo e sanitários/R. da República	29 817,04
62 Lojas – Mercado Municipal	15 342,03
TOTAL	1 004 226,27

As propriedades de investimento são registadas ao custo de aquisição, acrescidos de dispêndios de investimento diretamente atribuíveis e deduzidas depreciações.

Quadro 15 – Propriedades de investimento - modelo de custo

RUBRICAS (1)	Quantia escriturada inicial (2)	Variações (modelo de custo)							Quantia escriturada final (10)	Gastos do exercício (11)	Final do período	
		Adições (3)	Transferências internas à entidade (4)	Depreciações do período (5)	Perdas por Imparidade (6)	Reversões de perdas por imparidade (7)	Diferenças cambiais (8)	Diminuições (9)			Rendas (12)	Outros (13)
Bens de domínio público												
Terrenos e recursos naturais												
Edifícios e outras construções	993 841,27		34 023,76	-23 638,76					1 004 226,27		75 675,45	
Outras propriedades de investimento												
Propriedades de investimento em curso		48 153,39							48 153,39			
TOTAL	1 013 273,35	48 153,39	34 023,76	-23 638,76	0,00	0,00	0,00	0,00	1 052 379,66	0,00	75 675,45	0,00

Quadro 16 – Propriedades de investimento - modelo de custo - adições

RUBRICAS	ADIÇÕES										
	Internas	Compra	Cessão	Transf. ou Troca	Expropriação	Doação	Dação em Pagamento	Locação Financ.	Fusão	Outras	Total
Bens de domínio público											
Terrenos e recursos naturais											
Edifícios e outras construções											
Outras propriedades de investimento											
Propriedades de investimento em curso		48 153,39									48 153,39
TOTAL	0,00	48 153,39	0,00	0,00	0,00	0,00	0,00	0,00	0,00	0,00	48 153,39

Nota 9 – Imparidade de ativos

O Município de Mirandela não tem registado imparidades de ativos.

Nota 10 - Inventários

Os inventários englobam bens comprados e detidos para revenda incluindo, por exemplo, mercadoria comprada por uma entidade e detida para revenda, produtos acabados ou trabalhos em curso que estejam a ser produzidos pela entidade. Os inventários também incluem materiais e consumíveis aguardando o seu uso no processo de produção e bens comprados ou produzidos por uma entidade, para distribuir a terceiros gratuitamente ou por um valor simbólico.

Os inventários devem ser mensurados pela quantia mais baixa entre o custo e o valor realizável líquido, exceto quando forem adquiridos através de uma transação sem contraprestação, devem ser mensurados pelo justo valor à data de aquisição.

O custo dos inventários inclui todos os custos de compra, custos de transformação e outros custos suportados para colocar os inventários no seu local e condição atuais.

Quando os inventários são vendidos, trocados ou distribuídos, a quantia escriturada desses inventários é reconhecida como um gasto do período em que o respetivo rendimento é reconhecido.

Se não existir rendimento relacionado, o gasto é reconhecido quando os bens forem distribuídos ou o respetivo serviço for prestado. A quantia de qualquer abate de inventários, assim como todas as perdas de inventários, devem ser reconhecidas como um gasto no período em que ocorra o abate ou a perda. A reversão de qualquer abate de inventários é reconhecida como uma redução na quantia de inventários reconhecida como gasto do período em que a reversão ocorre.

De seguida apresenta-se o quadro com a informação dos valores da conta de inventários e os movimentos do período.

Quadro 17 – Inventários

Ativo	Quantia bruta	Imparidade acumulada	Quantia recuperável
Mercadorias			
Matérias-primas, subsidiárias e de consumo	450 576,03		450 576,03
Produtos acabados e intermédios			
Subprodutos, desperdícios, resíduos e refugos			
Produtos e trabalhos em curso			
TOTAL	450 576,03	0,00	450 576,03

Quadro 18 – Inventários - movimentos do período

Rubricas	Quantia Escriturada Inicial	Movimentos do período							Quantia Escriturada Final
		Compras Líquidas	Consumos / gastos	Variações nos inventários da produção	Perdas por imparidade	Reversões de perdas por imparidade	Outras reduções de inventários	Outros aumentos de Inventários	
	(1)	(2)	(3)	(4)	(5)	(6)	(7)	(8)	(9)=(1)+(2)-(3)-/(4)-(5)+(6)-(7)+(8)
Mercadorias		1 205 116,46	1 205 116,46						0,00
Matérias-primas, subsidiárias e de consumo	259 321,55	704 474,00	496 845,95	-16 373,57					450 576,03
Produtos acabados e intermédios									
Subprodutos, desperdícios, resíduos e refugos									
Produtos e trabalhos em curso									
TOTAL	259 321,55	1 909 590,46	1 701 962,41	-16 373,57	0,00	0,00	0,00	0,00	450 576,03

Nota 11 – Agricultura

O Município de Mirandela não é detentor de ativos biológicos enquadráveis na NCP 11.

Nota 12 - Contratos de construção

A atividade do Município de Mirandela não originou nenhuma atividade que se relacione com contratos de construção, nos termos da NCP 12.

Nota 13 - Rendimento de transações com contraprestação

A quantia de rendimento proveniente de uma transação é geralmente determinada por acordo entre a entidade e o comprador ou utilizador do ativo ou serviço e é mensurada pelo justo valor da retribuição recebida ou a receber tendo em conta as quantias de quaisquer descontos comerciais e de quantidades concedidos.

Uma entidade deve aplicar a NCP 13 na contabilização do rendimento proveniente das seguintes transações e acontecimentos com contraprestação:

- (a) Prestação de serviços;
- (b) Venda de bens; e
- (c) Uso por terceiros de ativos da entidade que produzam juros, royalties e dividendos ou distribuições similares.

Os rendimentos associados às transações e acontecimentos mencionados seguem os termos e condições definidos na referida NCP, nomeadamente quando a quantia de rendimento possa ser

mensurada com fiabilidade e seja provável que os benefícios económicos ou potencial de serviço associados à transação fluirão para a entidade.

No exercício económico de 2023 os rendimentos de transações com contraprestação têm a seguinte desagregação:

Quadro 19 - Rendimentos com contraprestação

Tipo de rendimento	Rendimento do período reconhecido em		Quantias por receber		Adiantamentos recebidos
	Resultados	Património líquido	Início do período	Final do Período	
Taxas, multas e outras penalidades					
Taxa	396 150,02				
Taxas específicas das autarquias locais	1 623 427,77				
Vendas					
Mercadorias	1 825,19				
Produtos acabados e intermédios	1 740 742,69				
Prestação de serviços					
Saneamento	11 375,50				
Resíduos Sólidos	76 433,13				
Transporte Coletivos de Pessoas e Mercadorias	141,05				
Trabalhos por conta de particulares	7 993,04				
Cemitérios	10 285,00				
Mercados e feiras	46 452,25				
Parques de Estacionamento	99 250,44				
Serviços Sociais	163 010,26				
Serviços Culturais	3 231,92				
Outros	240 671,17				
Rendas/Concessões					
Concessão de Exploração	71 447,05				
Serviços Sociais, Recreativos, Culturais e Desporto					
Residência de Estudantes – Alimentação e Alojamento	109 958,25				
Outros Serviços					
Aluguer de Espaços	12 614,46				
Rendas de Edifícios	2 919,04				
Rendas de Habitação	12 152,33				
Rendas de Terrenos	2 709,16				
Outros Rendimentos e Ganhos					
Rendimentos Suplementares	899,22				
Ganhos em Inventários	4 039,98				
Rendimentos em Investimentos Financeiros	8 605,33				
Outros	2 569 541,14				
Juros, dividendos e outros rendimentos similares					
Juros Obtidos	5 175,23				
Dividendos Obtidos	7 654,38				
Outros Rendimentos Similares	2,28				
TOTAL	7 228 707,28				

Quadro 20 - Rendimento com contraprestação - Agregado

Tipo de rendimento	Rendimento do período reconhecido em		Quantias por receber		Adiantamentos recebidos
	Resultados	Património líquido	Início do período	Final do Período	
Taxas, multas e outras penalidades	2 019 577,79		229 553,92	229 078,25	
Vendas	1 742 567,88		386 350,92	353 406,95	
Prestação de serviços	658 843,76		117 723,51	126 889,70	
Rendas/Concessões	71 447,05				
Serviços Sociais, Recreativos, Culturais e Desporto	109 958,25				
Outros Serviços	30 394,99				
Outros Rendimentos e Ganhos	2 583 085,67		27 580,11	27 572,12	
Juros, dividendos e outros rendimentos similares	12 831,89		296,74	296,74	
TOTAL	7 228 707,28		761 505,20	737 243,76	

Nota 14 - Rendimento de transações sem contraprestação

A maior parte do rendimento das entidades públicas é habitualmente proveniente de transações sem contraprestação, estes dão reconhecidos no momento em que, o acontecimento ocorre, seja ele tributável ou de outra natureza. Neste âmbito destaca-se:

- Impostos: são benefícios económicos ou potencial de serviço obrigatoriamente pagos ou a pagar a entidades públicas, de acordo com disposições legais adequadas, criadas para proporcionarem rendimento às administrações públicas.
- Transferências: são influxos de benefícios económicos futuros ou potencial de serviço provenientes de transações sem contraprestação que não sejam impostos.

Estes rendimentos têm a seguinte decomposição:

Quadro 21 - Rendimentos sem contraprestação

Tipo de rendimento	Rendimento do período reconhecido em		Quantias por receber		Adiantamentos recebidos
	Resultados	Património líquido	Início do período	Final do Período	
Impostos diretos					
Imposto Municipal sobre Imóveis	2 226 358,83				
Derrama	116 231,15				
Outros	581 732,57				
Impostos indiretos					
Mercados e Feiras	32,00				
Loteamentos e Obras	7 314,00				
Ocupação da Via Pública	47 825,18				
Publicidade	2 700,00				
Imposto Municipal sobre as Transmissões Onerosas de Imóveis	975 933,91				
Outros	21 355,08				
Taxas, multas e outras penalidades					
Juros de Mora	26 471,72				
Outras Multas e Penalidade	35 190,00				
Transferências e subsídios correntes obtidos					
Fundo de Equilíbrio Financeiro (FEF)	8 597 664,79				
Fundo Social Municipal (FSM)	423 356,00				
Participação IRS	368 739,00				
Transferências de Competências Lei n.º50/2018	2 154 033,00				
Participação IVA	112 572,27				
Outros	1 024 081,54				
Serviços e Fundos Autónomos	0,00				
Administração Local	24 996,82				
Subsídios ao Produto	2 232,80				
Reversões					
De Perdas por Imparidade	1 314,00				
De Provisões	27 500,01				
Correções relativas a períodos anteriores					
Correções de Estimativas	0,00				
Outras correções	23 276,62				
Imputação de subsídios e transferências para investimentos					
FEDER	292 054,46				
Fundo Social Europeu	48 690,91				
Outras	68 317,23				
TOTAL	17 209 973,89				

Quadro 22 - Rendimentos sem contraprestação - Agregado

Tipo de rendimento	Rendimento do período reconhecido em		Quantias por receber		Adiantamentos recebidos
	Resultados	Património líquido	Início do período	Final do Período	
Impostos diretos	2 924 322,55		90 235,21	199 159,79	
Impostos indiretos	1 055 160,17		20 627,13	817,10	
Taxas, multas e outras penalidades	61 661,72		3 796,21	1 929,26	
Transferências e subsídios correntes obtidos	12 707 676,22		3 505,00	3 505,00	
Reversões	28 814,01				
Correções relativas a períodos anteriores	23 276,62				
Imputação de subsídios e transferências para investimentos	409 062,60				
TOTAL	17 209 973,89		118 163,55	222 911,15	

Nota 15 - Provisões, passivos contingentes e ativos contingentes

O Município de Mirandela reconhece uma provisão quando, cumulativamente, exista uma obrigação presente como resultado de um acontecimento passado, seja provável que um exfluxo de recursos que incorpore benefícios económicos será necessário para liquidar a obrigação e que possa ser feita uma estimativa fiável da quantia da obrigação.

Relativamente aos diversos processos judiciais que se encontram em curso, quer instaurados pelo Município de Mirandela, quer instaurados por outras entidades, após reapreciação jurídica houve um aumento comparativamente ao período homologado e para efeitos de prestação anual das contas, justificável devido a novos processos em curso e à alteração das projeções do gabinete jurídico, ajustando a provisão para outros riscos e encargos para 469.293,43€, que se estima suficiente para fazer face a eventuais indemnizações de processos onde existe um risco alto (100%) ou médio (50%) de ocorrerem decisões desfavoráveis ao Município. De facto, a grande maioria dos Processos apresenta de momento boas perspectivas de sucesso para o Município, na opinião expressa pelo gabinete jurídico salvaguardando, no entanto, que a justiça é e sempre será soberana.

Quadro 23 – Provisões

RUBRICAS	Quantia escriturada inicial (1)	Aumentos				Diminuições				Quantia escriturada final (10)=(1)+(5)-(9)
		Reforços (2)	Aumentos da quantia descontada (3)	Outros aumentos (4)	Total aumentos (5)=(2)+(3)+(4)	Utilizações (6)	Reversões (7)	Outras diminuições (8)	Total diminuições (9)=(6)+(7)+(8)	
Impostos, contribuições e taxas										
Garantias a clientes										
Processos judiciais em curso	148 112,53	348 680,91			348 680,91			27 500,01	27 500,01	469 293,43
Acidentes de trabalho e doenças profissionais										
Matérias ambientais										
Contratos onerosos										
Reestruturação e reorganização										
Outras provisões										
TOTAL	148 112,53	348 680,91			348 680,91			27 500,01	27 500,01	469 293,43

Nota 16 - Efeitos de alterações em taxas de câmbio

O Município de Mirandela não efetuou transações em moeda estrangeira.

Nota 17 - Acontecimentos após a data de relato

Uma entidade deve ajustar as quantias reconhecidas nas suas demonstrações financeiras para refletir os acontecimentos após a data de relato que dão lugar a ajustamentos.

A esse nível, não foram verificados acontecimentos após data de relato que possam refletir ajustamentos materialmente relevantes, ou que possam influenciar as decisões económicas dos utilizadores tomadas com base nas demonstrações financeiras.

Embora se antecipe que o crescimento económico continuará a registar uma contração em 2024, podendo desencadear uma recessão, dada a tensão geopolítica e as mudanças na dinâmica mundial. O ano de 2023 foi a este nível um ano tumultuoso e repleto de mudanças que arrastou o mundo para uma inflação e crise sem precedentes. O agravamento do conflito entre Israel e Palestina vai impactar o panorama político, trazendo novas consequências para a economia global.

No entanto, os montantes derivados do referido cenário não dão lugar a ajustamentos aos valores reconhecidos nas demonstrações financeiras do ano de 2023.

Nota 18 - Instrumentos financeiros

Ativo financeiro é qualquer ativo que seja: (a) Dinheiro; (b) Um instrumento de capital próprio de uma outra entidade; (c) Um direito contratual: (i) De receber dinheiro ou outro ativo financeiro de uma outra entidade; (ii) De trocar ativos financeiros ou passivos financeiros com outra entidade segundo condições que são potencialmente favoráveis para a entidade.

Passivo financeiro é qualquer passivo que seja: (a) Uma obrigação contratual: (i) Para entregar dinheiro ou outro ativo financeiro a uma outra entidade; ou (ii) Para trocar ativos financeiros ou passivos financeiros com outra entidade segundo condições que são potencialmente desfavoráveis.

Os movimentos associados aos Instrumentos Financeiros do Município de Mirandela reportados a 31/12/2023 encontram-se evidenciados nos seguintes quadros:

Quadro 24 – Participações Financeiras mensuradas ao custo

Entidades	Quantia Escriturada Inicial	Aumentos	Diminuições	Quantia Escriturada Final
FAM – Fundo de Apoio Municipal	629 770,50	0,00	0,00	629 770,50
Águas do Norte, S.A.	618 721,00	0,00	0,00	618 721,00
Resíduos do Nordeste EIM, S.A.	8 459,00	0,00	0,00	8 459,00

Quadro 25 – Participações Financeiras mensuradas ao MEP

Entidades	Quantia Escriturada Inicial	Aumentos	Diminuições	Quantia Escriturada Final
Associação de Municípios da Terra Quente Transmontana	1 463 448,05	55 225,14	0,00	1 518 673,19
Agro-Industrial do Nordeste EIM, S.A.	1 773 787,27	44 880,23	0,00	1 818 667,50
Metropolitano Ligeiro de Mirandela, S.A.	0,00	0,00	0,00	0,00

Nota 19 - Benefícios dos empregados

Os benefícios dos empregados de curto prazo incluem os salários, eventuais retribuições por trabalho extraordinário, subsídio de refeição, subsídio de férias, subsídio de natal, abonos variáveis ou eventuais, assim como as quotizações para a Segurança Social e o seguro de acidentes de trabalho.

As obrigações são reconhecidas como gastos no período em que os serviços são prestados, numa base não descontada, por contrapartida do reconhecimento de um passivo que se extingue com o respetivo pagamento.

Tendo por base a legislação laboral aplicável, o direito a férias e subsídio de férias relativo ao período, uma vez que este é coincidente com o ano civil, vence-se em 31 de dezembro de cada ano, sendo pago durante o período seguinte, pelo que os correspondentes gastos se encontram reconhecidos como um benéfico de curto prazo.

Quadro 26 – Gastos com o Pessoal

Descrição	31/12/2023	31/12/2022
Remunerações dos Titulares de Órgãos de Soberania e Membros	138 785,26	134 691,64
Gratificações e Senhas de Presença	50 269,58	44 823,66
Pessoal em Regime de Nomeação Definitiva e Contrato de Trabalho em Funções Públicas por Tempo Indeterminado	4 090 329,73	3 913 912,49
Pessoal em Regime de Nomeação Transitória e Contrato de Trabalho em Funções Públicas a Termo Resolutivo	120 112,99	126 704,69
Pessoal em Qualquer Outra Situação	690 057,09	651 553,58
Subsídio de Férias	801 825,60	749 754,24
Despesas de Representação	47 240,80	47 694,06
Subsídio de Refeição	622 308,80	523 062,59
Suplementos e Prémios	20 006,33	29 968,22
Outros Abonos Variáveis ou Eventuais	181 062,88	164 999,82
Benefício Pós-Emprego	13 253,57	4 514,65
Indemnizações	6 336,72	0,00
Caixa Geral de Aposentações	887 315,88	881 336,74
Segurança Social – Regime Geral	453 543,74	412 485,60
Acidentes no Trabalho e Doenças Profissionais	117 878,85	128 517,74
Outros Gastos com o Pessoal	103 132,59	116 353,79
Outros Encargos Sociais	19 931,83	18 886,51
TOTAL	8 363 392,24	7 949 260,02

Nota 20 - Divulgações de partes relacionadas

Ao considerar cada possível relacionamento entre partes, a atenção deve ser dirigida para a substância do relacionamento e não meramente para a forma legal.

É necessário efetuar a divulgação da existência de relacionamentos entre partes relacionadas quando existe controlo, bem como, em algumas circunstâncias, a divulgação de informação acerca de transações entre a entidade e as suas partes relacionadas. Esta informação é exigida para efeitos de responsabilização pela prestação de contas e para facilitar uma melhor compreensão da posição financeira e desempenho da entidade em relato.

Nos termos do estabelecido na NCP 20, partes relacionadas — as partes são consideradas relacionadas se uma delas tiver a capacidade de controlar a outra parte, ou exercer influência significativa sobre a outra parte ao tomar decisões financeiras e operacionais, ou se a entidade relacionada e uma outra entidade estiverem sujeitas a controlo comum. As partes relacionadas incluem:

(a) Entidades que controlem ou sejam controladas diretamente, ou indiretamente através de um ou mais intermediários, pela entidade que relata;

(b) Associadas (ver NCP 23 — Investimentos em Associadas e Empreendimentos Conjuntos);

(c) Indivíduos que possuem, direta ou indiretamente, um interesse na entidade que relata, que lhes confere uma influência significativa sobre a mesma, e membros próximos da família de qualquer um destes indivíduos;

(d) Pessoas chave da gestão, e membros próximos da família das mesmas; e

(e) Entidades em que um interesse substancial é detido, direta ou indiretamente, por qualquer pessoa descrita nas alíneas (c) ou (d), ou na qual tal pessoa é capaz de exercer influência significativa.

Esta informação é prestada para facilitar a compreensão da posição financeira e desempenho da entidade em relato.

Nos quadros seguintes indica-se o controlo do Município de Mirandela nas suas participadas e as transações entre partes relacionadas.

Quadro 27 - Entidades controladas reforços

Designação da Entidade	Tipo de Entidade	Morada	Capital Social	Participação	% Controlo		Controlo Final
					Direto	Indireto	
Agro-Industrial do Nordeste EIM, S.A.	EIM S.A.	Complexo Ag.-Industrial do Cachão, 5370-132, Frechas	2 080 000,00	1 021 360,00	49,10%		49,10%
Metropolitano Ligeiro de Mirandela S.A.	EM S.A.	Rua D. Afonso III - Estação da CP, 5370-408 Mirandela	125 000,00	112 500,00	90,00%		90,00%

Quadro 28 - Transações entre partes relacionadas

Entidade relacionada	Natureza do relacionamento	Transação			Saldo no fim do período
		Tipo	Quantia	% no total das transações	
Agro-Industrial do Nordeste EIM, SA	Entidade Controlada	Transf. equilíbrio de contas art.º 40 Lei n.º 50/2012	57 740,94	4,90%	0,00
		Transf. Equilíbrio de Contas Art.º 40 Lei 50/2012	4 924,30	0,42%	0,00
Metropolitano Ligeiro de Mirandela, S.A.	Entidade Controlada	Fornecimentos e Serviços Externos	3 631,50	0,31	-576,50
		Fornecimento e Serviços Externos	1 085 958,20	92,24%	
Resíduos do Nordeste EIM, S.A.	Associada	Juros de Mora	24 494,44	2,08%	425 727,71
		Vendas e Prestação de Serviços	543,84	0,05%	

Quadro 29 - Participações em entidades não societárias

Designação da Entidade	Tipo de Entidade	Morada	%
Agência de Desenvolvimento Regional Vale do Tua	Associação	Rua Fundação Calouste Gulbenkian - Edf. AMTQT, 5370-340 Mirandela	10,20%
Agência de Energia de Trás-os-Montes	Associação	Av. Dos Aliados, 9,5400-038 Chaves	13,23%
Associação de Municípios da Terra Quente Transmontana	Associação de Municípios	Rua Fundação Calouste Gulbenkian, Ed. GAT, 5370-340 Mirandela	28,00%
Associação Desenvolvimento Terra Quente Transmontana (DESTEQUE)	Associação Privada sem Fins Lucrativos	Praça 5 de Outubro n.º 49,5370-284 Mirandela	0,01%
Associação Nacional de Municípios	Associação de Municípios	Av. Marnouco e Sousa, N 52,3004-511 Coimbra	0,32%
Comunidade Intermunicipal Terras de Trás-os-Montes - CIM-TTM	Comunidade Intermunicipal	Rua Visconde da Bouça, Ap. 238, 5300-318 Bragança	15,64%
Eixo Atlântico do Noroeste Peninsular	Associação	Cais Ribeira 55, Porto, 4050-512 Porto	4,90%
Fundação Museu do Douro	Fundação	R. do Marquês de Pombal, 5050-282 Peso da Régua	0,76%
Turismo Porto e Norte de Portugal, E.R.	Entidade Requalificada	Castelo Santiago da Barra, 4900-360 Viana do Castelo	1,16%
FPDCS – Federação Portuguesa Do Caminho de Santiago	Associação	Rua Dr Henrique Botelho, S/N, 5450-027 Vila Pouca de Aguiar	Quota

Nota 21 - Relato por segmentos

Nos termos do estipulado pela NCP 25, “um segmento é uma atividade ou grupo de atividades distinguíveis de uma entidade relativamente às quais é apropriado relatar informação financeira separada com a finalidade de avaliar o desempenho passado da entidade para atingir os seus objetivos, e tomar decisões acerca da futura alocação de recursos”.

As entidades públicas controlam recursos públicos significativos e operam para proporcionar uma grande variedade de bens e serviços aos cidadãos em diferentes regiões geográficas e em regiões com características socioeconómicas diferentes. Exige-se a estas entidades que usem esses recursos de forma eficiente e eficaz para atingirem os objetivos.

Considerando o parágrafo 8 da NCP 25, “Uma entidade deve identificar os seus segmentos separados de acordo com os requisitos do parágrafo 6” da Norma e deve apresentar informação acerca desses segmentos conforme previsto nas divulgações através de notas explicativas.

O Município não dispõe de serviços municipalizados, nem outros segmentos que devam ser individualizados, para efeitos de divulgação pelo que, não origina o relato de informações financeiras descritas na NCP 25.

Nota 22 - Interesses em outras entidades

O Município de Mirandela não tem registado interesses em outras entidades.

Nota 23 – Outras divulgações

Divulgações consideradas relevantes para melhor compreensão da posição financeira e dos resultados, apresenta-se os seguintes quadros a 31 de dezembro de 2023 e 2022, que apresentavam a seguinte composição:

Quadro 30 - Estado e outros entes públicos

Estado e outros entes públicos	31/12/2023		31/12/2022	
	Saldos devedores	Saldos credores	Saldos devedores	Saldos credores
Retenção de impostos sobre rendimentos		45 324,03		43 029,47
Imposto sobre o valor acrescentado (IVA)	119 988,95		109 182,39	
Contribuição para sistemas de proteção social e subsistemas de saúde	0,00	143 148,43		130 652,16
Tributos das autarquias locais	0,00	7 944,49		7 944,49
TOTAL	119 988,95	196 416,95	109 182,39	181 626,12

Quadro 31 - Outras contas a receber e pagar

Outras contas a receber e pagar	31/12/2023	31/12/2022
Saldo a receber		
Fornecedor C/C		
Adiantamento fornecedores		
Remunerações a receber		
Adiantamentos pessoal		
Outras operações		
Devedores e credores por contratos de concessão		
Fornecedores Investimento		
Devedores e credores por acréscimos	564 486,63	332 771,58
Outros devedores e credores	0,00	31 591,18
Saldo a pagar		
Clientes c/c		
Remunerações a pagar		
Outras operações		
Fornecedores Investimento	74 252,63	1 186 890,47
Devedores e credores por acréscimos	1 374 382,56	1 165 061,40
Credores por subscrição não libertadas		
Cauções	1 299 452,57	1 444 888,82
Outros devedores e credores	26 426,33	58 627,56

Quadro 32 - Rendimentos

Descrição	31/12/2023	31/12/2022
Impostos diretos	2 924 322,55	2 672 750,81
Impostos indiretos	1 055 160,17	1 107 426,27
Taxas, multas e outras penalidades	2 081 239,51	1 791 996,53
Mercadorias	1 825,19	1 337,68
Produtos acabados e intermédios	1 740 742,69	1 673 902,78
Prestações serviços autarquias locais	840 249,06	759 047,68
Outros serviços	30 394,99	17 521,25
Transferências correntes obtidas	12 705 443,42	13 307 938,22
Subsídios Correntes	2 232,80	10 234,66
Reversões	28 814,01	2 012 792,54
Outros rendimentos	3 015 424,89	3 518 811,06
Juros, dividendos e outros rendimentos similares	12 831,89	17 231,64
TOTAL	24 438 681,17	26 890 991,12

Quadro 33 - Transferências e subsídios concedidos

Descrição	31/12/2023	31/12/2022
Transferências e subsídios concedidos	1 946 687,91	2 156 498,86
Estado	16 227,10	
Associações de Municípios	590 600,72	549 849,09
Freguesias	362 822,00	560 132,50
Outros setores institucionais	993 265,19	1 046 517,27
Subsídios correntes concedidos	2 260,00	16 880,00
Administração local	2 260,00	16 880,00
Transferências de capital concedidas	103 523,98	685 675,68
Associações de Municípios	78 931,38	76 675,18
Freguesias	22 422,00	600 632,50
Outros setores institucionais	2 170,60	8 368,00
TOTAL	2 068 698,99	2 859 054,54

Quadro 34 - Fornecimentos e serviços externos

Descrição	31/12/2023	31/12/2022
Serviços de saúde	0,00	0,00
Serviços de transporte	553 848,26	485 702,37
Serviços de alojamento e de restauração	704 626,79	539 659,35
Serviços de fornecimento de água	39 498,82	38 747,05
Serviços de recolha e tratamento de RSU	1 152 983,31	845 658,55
Tecnologias de informação e comunicação	0,00	0,00
Outros subcontratos ou concessões	51 953,92	6 111,73
Trabalhos especializados	1 815 841,41	1 764 637,62
Publicidade, comunicação e imagem	34 682,48	37 238,87
Vigilância e segurança	243 683,47	260 567,73
Honorários	10 590,60	21 011,34
Comissões	104 677,11	101 455,28
Conservação e reparação	1 052 322,08	1 004 309,56
Outros serviços especializados	641 029,88	562 567,94
Peças, ferramentas e utensílios de desgaste rápido	59,00	1 244,63
Material de escritório	227,52	22 958,39
Material de educação cultura e recreio	86 619,43	70 364,04
Artigos de higiene e limpeza, vestuário e artigos pessoais	236,34	477,89
Medicamentos e artigos para a saúde	29,95	0,00
Outros materiais diversos de consumo	0,00	16 680,44
Eletricidade	1 619 597,74	663 520,19
Combustíveis e lubrificantes	337 511,46	290 275,89
Água	51 277,06	36 793,68
Deslocações e estadas	280,10	301,33
Rendas e alugueres	249 615,23	308 930,89
Comunicação	219 315,27	205 119,41
Seguros	56 905,66	44 451,96
Contencioso e notariado	15 171,26	8 455,90
Despesas de representação dos serviços	28 293,94	52 156,93
Limpeza higiene e conforto	73 245,45	179 131,60
Outros serviços	9 464,10	2 533,73
TOTAL	9 153 587,64	7 571 064,29

Conflito Armado Rússia-Ucrânia e Israel-Hamas

A nível internacional o ano de 2023 foi marcado pela guerra entre a Rússia e Ucrânia, iniciada em fevereiro de 2022 devido à invasão do território ucraniano pelas forças militares russas.

Mas o mundo viria em outubro de 2023, assistir a outra escalada de violência com o conflito Israel e o grupo extremista “ Hamas”. E quanto maior a força exercida maior a probabilidade destes conflitos demorarem e piores serão as consequências para a economia global. Assim o impacto, vai depender da duração dos conflitos, da sua intensidade, e da sua propagação a outros países ou forças políticas. Atualmente não há um vislumbre para o encerramento dos dois conflitos, que já contam milhares de mortos e feridos, além de grandes prejuízos económicos e um elevado número de refugiados.

A nível global as consequências são uma enorme instabilidade, num contexto de relevantes tensões geopolíticas. Com significativa relevância na destabilização dos mercados económicos e financeiros, quer pela falta de bens essenciais ou crise energética, prejudicando os processos produtivos, e gerando sobre os países inflação, pelo aumento generalizado dos preços e subida das taxas de juro.

O que consubstancia um fardo financeiro que pesa sobre as famílias, as empresas e as instituições, a que o Município não ficou alheio, condicionando a sua atuação e cumprimento das metas estabelecidas, delineando e ajustando-se a novas estratégias que permitam apoiar famílias e empresas, na senda de uma maior estabilidade e sustentabilidade, através das medidas implementadas.



Demonstrações Orçamentais


Enquadramento Geral

A contabilidade e relato orçamental, regulados pela norma NCP 26, parte integrante do Decreto-Lei n.º 192/2015 de 11 de setembro (SNC-AP), estabelece os conceitos, regras e modelos de demonstrações orçamentais de finalidades gerais, de forma a assegurar a comparabilidade quer com as respetivas demonstrações de períodos anteriores quer com outras entidades, conforme prevê o primeiro parágrafo.

O processo orçamental é tratado numa nova Classe 0 – Contabilidade Orçamental, permitindo a escrituração e a contabilização de todo o processo orçamental. Nesta classe são previstas as contas para o registo do orçamento inicial, para alterações orçamentais, para a execução orçamental, para a receita e despesa com incidência em períodos futuros, para operações de tesouraria, discriminando os tipos de recebimentos e pagamentos que podem ocorrer por este tipo de operações, para contas de passivos contingentes, com indicação dos tipos de passivos contingentes relevantes, e para o encerramento da contabilidade orçamental.

O relato orçamental de finalidades gerais preparado pelas entidades do setor público proporciona informação sobre se os recursos foram obtidos e usados de acordo com o orçamento legalmente aprovado e compreende, no caso do Município de Mirandela, um a apresentação de:

- Uma demonstração do desempenho orçamental;
- Uma demonstração de execução orçamental de receita;
- Uma demonstração da execução orçamental da despesa;
- Uma demonstração da execução do Plano Plurianual de Investimento;
- O Anexo às demonstrações orçamentais.



Demonstração do Desempenho Orçamental

Tem como finalidade evidenciar importâncias relativas a todos os recebimentos e pagamentos ocorridos no período contabilístico, quer se reportem à execução orçamental, quer a operações de tesouraria. Nesta demonstração também se evidencia os correspondentes saldos de gerência anterior e para a gerência seguinte.

Periodicidade : Mensal	DDORC - DEMONSTRAÇÃO DO DESEMPENHO ORÇAMENTAL	Pág. : 1
Período : Mensal Após Apuramento dos Resultados	MUNICÍPIO DE MIRANDELA	Acumulados : S Ano : 2023

Período : 2023/01/01 2023/12/31

Euros

RUBRICA	RECEBIMENTOS / PAGAMENTOS	FONTES DE FINANCIAMENTO (n)						2022
		R P	R G	U E	EMPR	F. ALHEIOS	TOTAL	
RA01	Saldo de gerência anterior	-13.225.872,45		8.637.499,53	4.893.676,05	1.493.735,93	1.799.039,06	1.496.886,55
RI01	Operações orçamentais [1]	-13.225.872,45		8.637.499,53	4.893.676,05		305.303,13	301.127,31
RI02	Devolução do saldo oper. orçamentais							
RI04	Recebimento do saldo devolvido por terceiras entidades							
RI03	Operações de tesouraria [A]					1.493.735,93	1.493.735,93	1.195.759,24
RA02	Receita corrente	22.763.579,30		51.318,74			22.814.898,04	23.261.038,80
R1	Receita fiscal	3.903.153,37					3.903.153,37	3.860.901,68
R1.1	Impostos diretos	3.823.948,98					3.823.948,98	3.775.124,20
R1.2	Impostos indiretos	79.204,39					79.204,39	85.777,48
R2	Contribuições para sistemas de proteção social e subsistemas de saúde							
R3	Taxas, multas e outras penalidades	355.108,33					355.108,33	297.416,93
R4	Rendimentos de propriedade	1.311.592,36					1.311.592,36	1.196.199,82
R5	Transferências e subsídios correntes	12.705.443,42		51.318,74			12.756.762,16	13.438.099,68
R5.1	Transferências correntes	12.705.443,42		51.318,74			12.756.762,16	13.438.099,68
R5.1.1	Administrações Públicas	12.705.443,42		51.318,74			12.756.762,16	13.438.099,68
R5.1.1.1	Administração Central - Estado Português	12.176.930,92		51.318,74			12.228.249,66	12.958.724,06
R5.1.1.2	Administração Central - Outras entidades	528.512,50					528.512,50	479.375,62
R5.1.1.3	Segurança Social							
R5.1.1.4	Administração Regional							
R5.1.1.5	Administração Local							
R5.1.2	Exterior - U E							
R5.1.3	Outras							
R5.2	Subsídios correntes							
R6	Venda de bens e serviços	4.344.507,92					4.344.507,92	4.319.099,89
R7	Outras receitas correntes	143.773,90					143.773,90	149.320,80
RA03	Receita de capital	2.484.628,61		5.647.819,51			8.132.448,12	7.959.990,15
R8	Venda de bens de investimento	7.242,55					7.242,55	
R9	Transferências e subsídios de capital	2.476.023,28		5.647.819,51			8.123.842,79	7.459.990,15
R9.1	Transferências de capital	2.476.023,28		5.647.819,51			8.123.842,79	7.459.990,15
R9.1.1	Administrações Públicas	2.476.023,28		5.647.819,51			8.123.842,79	7.459.990,15
R9.1.1.1	Administração Central - Estado Português	2.476.023,28		5.647.819,51			8.123.842,79	7.459.990,15
R9.1.1.2	Administração Central - Outras entidades							
R9.1.1.3	Segurança Social							
R9.1.1.4	Administração Regional							
R9.1.1.5	Administração Local							
R9.1.2	Exterior - U E							
R9.1.3	Outras							
R9.2	Subsídios de capital							
R10	Outras receitas de capital	1.362,78					1.362,78	500.000,00
RA04	Receita efetiva [2]	25.271.484,53		5.699.138,25			30.970.622,78	31.221.628,95
R11	Reposições não abatidas aos pagamentos	23.276,62					23.276,62	600,00
RA05	Receita não efetiva [3]	80.000,00			3.767.052,00		3.847.052,00	80.000,00
R12	Receita com ativos financeiros	80.000,00					80.000,00	80.000,00
R13	Receita com passivos financeiros				3.767.052,00		3.767.052,00	
RA06	Soma [4]=[1]+[2]+[3]	12.125.612,08		14.336.637,78	8.660.728,05		35.122.977,91	31.602.756,26
ROT1	Operações de tesouraria [B]					298.410,50	298.410,50	458.454,74
DA01	Despesa corrente	11.185.064,45		4.018.005,23	4.959.600,35		20.162.670,03	19.040.165,55
D1	Despesas com o pessoal	4.953.753,70		3.377.180,35			8.330.934,05	7.905.166,54

* Os pagamentos, recebimentos, assim como os saldos deverão estar discriminados de acordo com os grupos de fontes de financiamento.


Periodicidade : Mensal	DDORC - DEMONSTRAÇÃO DO DESEMPENHO ORÇAMENTAL	Pág. : 2
Período : Mensal Após Apuramento dos Resultados	MUNICÍPIO DE MIRANDELA	Acumulados : S Ano : 2023

Período : 2023/01/01 2023/12/31

Euros

RUBRICA	RECEBIMENTOS / PAGAMENTOS	FONTES DE FINANCIAMENTO (n)						2022
		R P	R G	U E	EMPR	F. ALHEIOS	TOTAL	
D1.1	Remunerações Certas e Permanentes	4.044.609,49		2.511.409,64			6.556.019,13	6.189.169,14
D1.2	Abonos Variáveis ou Eventuais	125.614,94		73.479,18			199.094,12	186.172,14
D1.3	Segurança social	783.529,27		792.291,53			1.575.820,80	1.529.825,26
D2	Aquisição de bens e serviços	3.927.931,63			4.946.947,42		8.874.879,05	8.273.116,91
D3	Juros e outros encargos	218.242,70					218.242,70	226.781,29
D4	Transferências e subsídios correntes	1.915.347,59		640.824,88			2.556.172,47	2.478.481,54
D4.1	Transferências correntes	1.915.142,59					1.915.142,59	1.915.913,60
D4.1.1	Administrações Públicas	935.888,78					935.888,78	897.690,75
D4.1.1.1	Administração Central - Estado	13.227,10					13.227,10	
D4.1.1.2	Português Administração Central - Outras entidades							
D4.1.1.3	Segurança Social							
D4.1.1.4	Administração Regional							
D4.1.1.5	Administração Local	922.661,68					922.661,68	897.690,75
D4.1.2	Entidades do Setor Não Lucrativo	900.628,61					900.628,61	905.073,54
D4.1.3	Famílias	65.903,16					65.903,16	100.689,31
D4.1.4	Outras	12.722,04					12.722,04	12.460,00
D4.2	Subsídios Correntes	205,00		640.824,88			641.029,88	562.567,94
D5	Outras despesas correntes	169.788,83			12.652,93		182.441,76	256.619,27
DA02	Despesa de capital	452.937,30		10.318.632,55	2.163.781,40		12.935.351,25	11.239.016,56
D6	Aquisição de bens de capital	182.528,74		10.318.632,55	2.163.781,40		12.664.942,69	10.724.747,99
D7	Transferências e subsídios de capital	270.408,56					270.408,56	514.268,57
D7.1	Transferências de capital	270.408,56					270.408,56	514.268,57
D7.1.1	Administrações Públicas	268.237,96					268.237,96	505.179,54
D7.1.1.1	Administração Central - Estado							
D7.1.1.2	Português Administração Central - Outras entidades							
D7.1.1.3	Segurança Social							
D7.1.1.4	Administração Regional							
D7.1.1.5	Administração Local	268.237,96					268.237,96	505.179,54
D7.1.2	Entidades do Setor não Lucrativo	1.450,60					1.450,60	8.721,03
D7.1.3	Famílias	720,00					720,00	368,00
D7.1.4	Outras							
D7.2	Subsídios de capital							
D8	Outras despesas de capital							
DA03	Despesa efetiva [5]	11.638.001,75		14.336.637,78	7.123.381,75		33.098.021,28	30.279.182,11
DA04	Despesa não efetiva [6]	2.000,00			1.537.346,30		1.539.346,30	1.018.271,02
D9	Despesa com ativos financeiros							17.493,60
D10	Despesa com passivos financeiros	2.000,00			1.537.346,30		1.539.346,30	1.000.777,42
DA05	Soma [7]=[5]+[6]	11.640.001,75		14.336.637,78	8.660.728,05		34.637.367,58	31.297.453,13
DOT1	Operações de tesouraria [C]					444.171,26	444.171,26	160.478,05
DA06	Saldo para a gerência seguinte	485.610,33				1.347.975,17	1.833.585,50	1.799.039,06
DA07	Operações orçamentais [8] = [4]-[7]	485.610,33					485.610,33	305.303,13
DA08	Operações de tesouraria [D]=[A]+[B]-[C]					1.347.975,17	1.347.975,17	1.493.735,93
DA09	Saldo global [2] - [5]	13.633.482,78		-8.637.499,53	-7.123.381,75		-2.127.398,50	942.446,84
DA10	Despesa primária	11.419.759,05		14.336.637,78	7.123.381,75		32.879.778,58	30.152.400,82
DA11	Saldo corrente	11.578.514,85		-3.966.686,49	-4.959.600,35		2.652.228,01	4.220.873,25
DA12	Saldo de capital	2.031.691,31		-4.670.813,04	-2.163.781,40		-4.802.903,13	-3.279.026,41
DA13	Saldo primário	13.851.725,48		-8.637.499,53	-7.123.381,75		-1.909.155,80	1.069.228,13
DA14	Receita total [1] + [2] + [3]	12.125.612,08		14.336.637,78	8.660.728,05		35.122.977,91	31.602.756,26
DA15	Despesa total [5] + [6]	11.640.001,75		14.336.637,78	8.660.728,05		34.637.367,58	31.297.453,13

* Os pagamentos, recebimentos, assim como os saldos deverão estar discriminados de acordo com os grupos de fontes de financiamento.



Demonstração de Execução Orçamental da Receita

Tem como objetivo permitir o controlo da execução orçamental da receita durante o período contabilístico devendo as receitas serem desagregadas de acordo com as contas do PCM usadas no orçamento. Esta demonstração permite controlar todas as fases de execução orçamental da receita, nomeadamente as liquidações, os valores cobrados e por receber. Contempla ainda as informações das previsões corrigidas, obtidas pro uma ligação às alterações orçamentais à receita.

Periodicidade : Mensal
 Período : Mensal Após Apuramento dos Resultados

DOREC - DEMONSTRAÇÃO ORÇAMENTAL DA RECEITA
 C.M.M

Pág. : 1
 Ano : 2023

Período : 2023/01/01 2023/12/31 Visualizar Contas s/ Mov. ? N Acumulados : S

Euros

Rubrica	Designação	Previsões corrigidas	Previsões por liquidar	Receitas por cobrar de períodos anteriores	Receitas liquidadas	Liquidações anuladas	Receitas cobradas brutas	Reembolsos e Restituições		Receitas Cobradas Líquidas			Recebimentos diferidos	Receita por cobrar no final do período	Liquidações de períodos futuros				
								Emitidos	Pagos	Períodos anteriores	Período corrente	Total			(n+1)	(n+2)	(n+3)	(n+4)	Períodos seguintes
01	RECEITA CORRENTE	26.374.485,36	2.775.866,59	752.326,84	23.573.998,53	727.706,60	23.313.214,47	498.466,24	498.316,43	123.474,88	22.691.423,16	22.814.898,04	783.720,73	2.892,27	1.140,92	576,17			
	Impostos diretos	3.917.131,00	93.182,02		3.941.857,20	117.908,22	3.941.857,20	117.908,22	117.908,22		3.823.948,98	3.823.948,98							
0101	Sobre o rendimento																		
0102	Outros	3.917.131,00	93.182,02		3.941.857,20	117.908,22	3.941.857,20	117.908,22	117.908,22		3.823.948,98	3.823.948,98							
010202	Imposto municipal sobre imóveis	2.231.542,00	5.324,22		2.228.122,54	1.904,76	2.228.122,54	1.904,76	1.904,76		2.226.217,78	2.226.217,78							
010203	Imposto único de circulação	581.951,00	-863,02		582.964,22	150,20	582.964,22	150,20	150,20		582.814,02	582.814,02							
010204	Imposto municipal sobre as transações onerosas de imóveis	886.638,00	-12.836,64		899.885,36	410,72	899.885,36	410,72	410,72		899.474,64	899.474,64							
010205	Derrama	117.000,00	1.557,46		115.442,54		115.442,54				115.442,54	115.442,54							
010207	Impostos abolidos																		
010299	Impostos directos diversos	100.000,00	100.000,00		115.442,54	115.442,54	115.442,54	115.442,54	115.442,54										
02	Impostos indirectos	92.818,00	12.796,51	807,10	79.233,39	19,00	79.204,39				79.204,39	79.204,39	817,10						
0201	Sobre o consumo																		
0202	Outros	92.818,00	12.796,51	807,10	79.233,39	19,00	79.204,39				79.204,39	79.204,39	817,10						
020206	Impostos indirectos especificos das autarquias locais	92.818,00	12.796,51	807,10	79.233,39	19,00	79.204,39				79.204,39	79.204,39	817,10						
03	Contribuições para Segurança Social, Caixa Geral Aposentações e ADSE																		
0301	Subsistema previdencial																		
0302	Regimes complementares e especiais																		
0303	Caixa Geral de Aposentações e ADSE																		
04	Taxas, multas e outras penalidades	360.770,00	-13.767,59	17.264,02	361.951,18	4.677,61	355.949,24	841,33	840,91	1.074,37	354.033,96	355.108,33	19.429,26	60,77	17,31	6,38			
0401	Taxas	290.573,00	-15.811,19	16.668,97	294.272,83	4.557,61	288.453,89	820,33	819,91	1.074,37	286.559,61	287.633,98	18.750,21	60,77	17,31	6,38			
040123	Taxas específicas das autarquias locais	290.573,00	-15.811,19	16.668,97	294.272,83	4.557,61	288.453,89	820,33	819,91	1.074,37	286.559,61	287.633,98	18.750,21	60,77	17,31	6,38			
04012301	Mercados e feiras	14.208,00	7.174,00	6.599,00	435,00		435,00				435,00	435,00	6.599,00						
04012302	Loteamentos e obras	183.618,00	-10.543,63	3.668,98	192.051,89	1.559,24	190.042,44	272,30	272,30	203,80	189.566,34	189.770,14	4.391,49						
04012303	Ocupação da via pública	100,00	100,00																
04012305	Caça e pesca		-6,44	6,44									6,44						
04012306	Saneamento	100,00	100,00																
04012399	Outras taxas específicas das autarquias locais	92.547,00	-12.635,12	6.394,55	101.785,94	2.998,37	97.976,45	548,03	547,61	870,57	96.558,27	97.428,84	7.753,28	60,77	17,31	6,38			
0401239901	Taxa Depósito Ficha Técnica de Habitação (TDFTH)	100,00	100,00																
0401239902	Taxa pela emissão do certificado de registo	115,00	-10,40	7,50	140,78	22,88	140,78	22,88	22,88		117,90	117,90	7,50						
0401239999	Outras	92.332,00	-12.724,72	6.387,05	101.645,16	2.975,49	97.835,67	525,15	524,73	870,57	96.440,37	97.310,94	7.745,78	60,77	17,31	6,38			
0402	Multas e outras penalidades	70.197,00	2.043,60	595,05	67.678,35	120,00	67.495,35	21,00	21,00		67.474,35	67.474,35	679,05						
040201	Juros de mora	20.787,00	1.264,79	297,79	19.239,42	15,00	19.224,42				19.224,42	19.224,42	297,79						
040202	Juros compensatórios	5.511,00	-240,93		5.751,93		5.751,93				5.751,93	5.751,93							
040204	Coimas e penalidades por contra-ordenações	42.109,00	886,00	273,00	41.055,00	105,00	40.887,00	21,00	21,00		40.866,00	40.866,00	357,00						
040299	Multas e penalidades diversas	1.790,00	133,74	24,26	1.632,00		1.632,00				1.632,00	1.632,00	24,26						
05	Rendimentos da propriedade	2.312.890,36	1.001.298,00		1.311.592,36		1.311.592,36				1.311.592,36	1.311.592,36							
0501	Juros - Sociedades e quase-sociedades não financeiras																		
0502	Juros - Sociedades Financeiras	1.200,00	1.200,00																
050201	Bancos e outras instituições financeiras	1.200,00	1.200,00																
0503	Juros - Administrações Públicas																		
0506	Juros - Resto do mundo																		
0507	Dividendos e participações nos lucros de sociedades e quase-sociedades não financeiras	500,00	500,00																
050702	Empresas públicas municipais e intermunicipais	500,00	500,00																
	Total :	4.372.419,00	93.910,94	18.071,12	4.383.041,77	122.604,83	4.377.010,83	118.749,55	118.749,13	1.074,37	4.257.187,33	4.258.261,70	20.246,36	60,77	17,31	6,38			

Periodicidade : Mensal
 Período : Mensal Após Apuramento dos Resultados

DOREC - DEMONSTRAÇÃO ORÇAMENTAL DA RECEITA
 C.M.M

Pág. : 2
 Ano : 2023

Período : 2023/01/01 2023/12/31 Visualizar Contas s/ Mov. ? N Acumulados : S

Euros

Rubrica	Designação	Previsões corrigidas	Previsões por liquidar	Receitas por cobrar de períodos anteriores	Receitas liquidadas	Liquidações anuladas	Receitas cobradas brutas	Reembolsos e Restituições		Receitas Cobradas Líquidas			Recebimentos diferidos	Receita por cobrar no final do período	Liquidações de períodos futuros					
								Emitidos	Pagos	Períodos anteriores	Período corrente	Total			(n+1)	(n+2)	(n+3)	(n+4)	Períodos seguintes	
0509	Participações nos lucros de administrações públicas	50.500,00	42.845,62		7.654,38		7.654,38				7.654,38	7.654,38								
050999	Outras	50.500,00	42.845,62		7.654,38		7.654,38				7.654,38	7.654,38								
0510	Rendas	2.260.690,36	956.752,39		1.303.937,99		1.303.937,99				1.303.937,99	1.303.937,99								
051001	Terrenos	3.000,00	290,84		2.709,16		2.709,16				2.709,16	2.709,16								
051005	Bens de domínio público	1.174.690,36	-105.608,92		1.280.299,28		1.280.299,28				1.280.299,28	1.280.299,28								
051099	Outros	1.083.000,00	1.062.070,46		20.929,54		20.929,54				20.929,54	20.929,54								
06	Transferências correntes	14.577.630,00	1.820.867,84		13.063.257,05	306.494,89	13.063.257,05	306.494,89	306.494,89		12.756.762,16	12.756.762,16								
0601	Sociedades e quase-sociedades não financeiras																			
060101	Públicas																			
0602	Sociedades financeiras																			
0603	Administração central	14.577.630,00	1.820.867,84		13.063.257,05	306.494,89	13.063.257,05	306.494,89	306.494,89		12.756.762,16	12.756.762,16								
060301	Estado	12.711.579,00	534.648,08		12.483.425,81	306.494,89	12.483.425,81	306.494,89	306.494,89		12.176.930,92	12.176.930,92								
06030101	Fundo de Equilíbrio Financeiro	8.685.797,00	88.132,21		8.597.664,79		8.597.664,79				8.597.664,79	8.597.664,79								
06030102	Fundo Social Municipal	423.356,00			423.356,00		423.356,00				423.356,00	423.356,00								
06030103	Participação fixa no IRS	368.739,00			368.739,00		368.739,00				368.739,00	368.739,00								
06030106	Transferência de competências - Lei n.º 50/2018	2.154.014,00	-19,00		2.452.139,89	298.106,89	2.452.139,89	298.106,89	298.106,89		2.154.033,00	2.154.033,00								
06030107	Participação do IVA	112.573,00	0,73		112.572,27		112.572,27				112.572,27	112.572,27								
06030199	Outras	967.100,00	446.534,14		528.953,86	8.388,00	528.953,86	8.388,00	8.388,00		520.565,86	520.565,86								
060306	Estado - Participação comunitária em projectos co-financiados	1.325.951,00	1.274.632,26		51.318,74		51.318,74				51.318,74	51.318,74								
060307	Serviços e fundos autónomos	100,00	100,00																	
06030701	Transferência de competências - Lei n.º 50/2018	100,00	100,00																	
060309	Serviços e fundos autónomos - Subsistema de protecção à família e políticas activas de emprego e formação profissional	540.000,00	11.467,50		528.512,50		528.512,50				528.512,50	528.512,50								
0604	Administração regional																			
0605	Administração local																			
060501	Continente																			
060502	Região Autónoma dos Açores																			
060503	Região Autónoma da Madeira																			
0606	Segurança social																			
0607	Instituições sem fins lucrativos																			
0608	Famílias																			
0609	Resto do mundo																			
07	Venda de bens e serviços correntes	4.969.100,00	-133.587,01	728.072,05	4.672.160,12	297.545,16	4.417.002,69	72.644,16	72.494,77	120.718,36	4.223.789,56	4.344.507,92	758.179,09	2.754,76	1.042,05	525,06				
0701	Venda de bens	1.959.750,00	-246.007,94	389.195,85	1.960.720,62	144.158,53	1.855.740,85	29.244,56	29.234,07	65.389,91	1.761.116,87	1.826.506,78	379.251,16	1.768,58	729,95	376,30				
070102	Livros e documentação técnica	1.250,00	4,50		1.245,50		1.245,50				1.245,50	1.245,50								
070105	Bens inutilizados	5.000,00	5.000,00																	
070106	Produtos agrícolas e pecuários	1.000,00																		
070108	Mercadorias	1.950.500,00	-253.212,73	389.195,85	1.958.675,41	144.158,53	1.853.695,64	29.244,56	29.234,07	65.389,91	1.759.071,66	1.824.461,57	379.251,16	1.768,58	729,95	376,30				
07010802	Água	1.950.000,00	-253.712,73	389.195,85	1.958.675,41	144.158,53	1.853.695,64	29.244,56	29.234,07	65.389,91	1.759.071,66	1.824.461,57	379.251,16	1.768,58	729,95	376,30				
07010899	Outros	500,00	500,00																	
070110	Desperdícios, resíduos e refugos																			
070111	Produtos acabados e intermédios	1.000,00	1.000,00																	
07011103	Electricidade	500,00	500,00																	
07011199	Outros	500,00	500,00																	
070199	Outros	1.000,00	200,29		799,71		799,71				799,71	799,71								
0702	Serviços	2.874.350,00	90.470,88	328.917,54	2.606.432,79	151.471,21	2.464.070,31	42.603,48	42.464,58	51.453,95	2.370.151,78	2.421.605,73	362.273,39	986,18	312,10	148,76				
070201	Aluguer de espaços e equipamentos	18.000,00	1.378,17		16.801,83	180,00	16.621,83				16.621,83	16.621,83								
070206	Reparações	500,00	-6.061,61	6.561,61									6.561,61							
070208	Serviços sociais, recreativos, culturais e de desporto	108.000,00	3.222,62		107.597,55	2.820,17	107.056,32	2.278,94	2.278,94		104.777,38	104.777,38								
07020802	Serviços recreativos	500,00	500,00																	
	Total :	23.239.489,36	2.663.685,40	413.828,58	20.735.413,63	573.438,25	20.624.222,92	454.489,00	454.478,09	66.464,28	20.103.280,55	20.169.744,83	406.059,13	1.829,35	747,26	382,68				

Periodicidade : Mensal
 Período : Mensal Após Apuramento dos Resultados

DOREC - DEMONSTRAÇÃO ORÇAMENTAL DA RECEITA
 C.M.M

Pág. : 4
 Ano : 2023

Período : 2023/01/01 2023/12/31 Visualizar Contas s/ Mov. ? N Acumulados : S

Euros

Rubrica	Designação	Previsões corrigidas	Previsões por liquidar	Receitas por cobrar de períodos anteriores	Receitas liquidadas	Liquidações anuladas	Receitas cobradas brutas	Reembolsos e Restituições		Receitas Cobradas Liquidadas			Recebimentos diferidos	Receita por cobrar no final do período	Liquidações de períodos futuros					
								Emitidos	Pagos	Períodos anteriores	Período corrente	Total			(n+1)	(n+2)	(n+3)	(n+4)	Períodos seguintes	
090402	Sociedades financeiras																			
090403	Administração Pública - Administração central - Estado																			
090404	Administração Pública - Administração central - Serviços e fundos autónomos																			
090405	Administração Pública - Administração regional																			
090406	Administração Pública - Administração local - Continente																			
090407	Administração Pública - Administração local - Regiões Autónomas																			
090408	Administração Pública - Segurança social																			
090409	Instituições sem fins lucrativos																			
090410	Famílias	40.000,00	40.000,00																	
09041001	Equipamento de transporte	20.000,00	20.000,00																	
09041002	Maquinaria e equipamento	10.000,00	10.000,00																	
09041003	Outros	10.000,00	10.000,00																	
090411	Resto do mundo - União Europeia																			
090412	Resto do mundo - Países terceiros e organizações internacionais																			
10	Transferências de capital	13.458.678,64	5.334.835,85		8.123.842,79		8.123.842,79				8.123.842,79	8.123.842,79								
1001	Sociedades e quase-sociedades não financeiras																			
100101	Públicas																			
1002	Sociedades financeiras																			
1003	Administração central	13.458.678,64	5.334.835,85		8.123.842,79		8.123.842,79				8.123.842,79	8.123.842,79								
100301	Estado	2.579.867,00	103.843,72		2.476.023,28		2.476.023,28				2.476.023,28	2.476.023,28								
10030101	Fundo de Equilíbrio Financeiro	751.200,00	-321.512,00		1.072.712,00		1.072.712,00				1.072.712,00	1.072.712,00								
10030105	Artigo 35º, nº 5 da Lei 73/2013	1.519.512,00	165.049,00		1.354.463,00		1.354.463,00				1.354.463,00	1.354.463,00								
10030106	Transferência de competências - Lei n.º 50/2018	500,00	500,00																	
10030199	Outras	308.655,00	259.806,72		48.848,28		48.848,28				48.848,28	48.848,28								
100307	Estado - Participação comunitária em projectos co-financiados	10.877.811,64	5.229.992,13		5.647.819,51		5.647.819,51				5.647.819,51	5.647.819,51								
100308	Serviços e fundos autónomos	1.000,00	1.000,00																	
10030801	Transferência de competências - Lei n.º 50/2018	1.000,00	1.000,00																	
1004	Administração regional																			
1005	Administração local																			
100501	Continente																			
100502	Região Autónoma dos Açores																			
100503	Região Autónoma da Madeira																			
1006	Segurança social																			
1007	Instituições sem fins lucrativos																			
1008	Famílias																			
1009	Resto do mundo																			
11	Ativos financeiros	80.000,00			80.000,00		80.000,00				80.000,00	80.000,00								
1101	Depósitos, certificados de depósito e poupança																			
1102	Titulos a curto prazo																			
1103	Titulos a médio e longo prazos																			
1104	Derivados financeiros																			
1105	Empréstimos a curto prazo																			
	Total :	39.937.560,00	8.207.855,89	752.326,84	31.705.083,87	727.706,60	31.444.299,81	498.466,24	498.316,43	123.474,88	30.822.508,50	30.945.983,38		783.720,73	2.992,27	1.140,92	576,17			

Periodicidade : Mensal
 Período : Mensal Após Apuramento dos Resultados


DOREC - DEMONSTRAÇÃO ORÇAMENTAL DA RECEITA
 C.M.M

Pág. : 5
 Ano : 2023

Período : 2023/01/01 2023/12/31 Visualizar Contas s/ Mov. ? N Acumulados : S

Euros

Rubrica	Designação	Previsões corrigidas	Previsões por liquidar	Receitas por cobrar de períodos anteriores	Receitas liquidadas	Liquidações anuladas	Receitas cobradas brutas	Reembolsos e Restituições		Receitas Cobradas Líquidas			Recebimentos diferidos	Receita por cobrar no final do período	Liquidações de períodos futuros					
								Emitidos	Pagos	Períodos anteriores	Período corrente	Total			(n+1)	(n+2)	(n+3)	(n+4)	Períodos seguintes	
110507	Administração Pública - Administração local - Regiões Autônomas																			
1106	Empréstimos a médio e longo prazos																			
110607	Administração Pública - Administração local - Regiões Autônomas																			
1108	Ações e outras participações	80.000,00			80.000,00		80.000,00				80.000,00	80.000,00								
110801	Sociedades e quase-sociedades não financeiras	80.000,00			80.000,00		80.000,00				80.000,00	80.000,00								
1109	Unidades de participação																			
1111	Outros activos financeiros																			
12	Passivos financeiros	1.422.300,00	-2.344.752,00		4.367.052,01	600.000,01	4.367.052,01	600.000,01	600.000,01		3.767.052,00	3.767.052,00								
1201	Depósitos, certificados de depósito e poupança																			
1202	Títulos a curto prazo																			
1203	Títulos a médio e longo prazos																			
1204	Derivados financeiros																			
1205	Empréstimos a curto prazo	600.000,00	30.000,00		1.170.000,00	600.000,00	1.170.000,00	600.000,00	600.000,00		570.000,00	570.000,00								
120502	Sociedades financeiras	600.000,00	30.000,00		1.170.000,00	600.000,00	1.170.000,00	600.000,00	600.000,00		570.000,00	570.000,00								
1206	Empréstimos a médio e longo prazos	822.300,00	-2.374.752,00		3.197.052,01	0,01	3.197.052,01	0,01	0,01		3.197.052,00	3.197.052,00								
120601	Sociedades e Quase - Sociedades não Financeiras																			
120602	Sociedades financeiras	822.300,00	-2.374.752,00		3.197.052,01	0,01	3.197.052,01	0,01	0,01		3.197.052,00	3.197.052,00								
1207	Outros passivos financeiros																			
13	Outras receitas de capital	515.000,00	488.577,39	25.059,83	1.362,78		1.362,78				1.362,78	1.362,78		25.059,83						
1301	Outras	515.000,00	488.577,39	25.059,83	1.362,78		1.362,78				1.362,78	1.362,78		25.059,83						
130101	Indemnizações	5.000,00	5.000,00																	
130199	Outras	510.000,00	483.577,39	25.059,83	1.362,78		1.362,78				1.362,78	1.362,78		25.059,83						
14	Recursos próprios comunitários																			
1401	Recursos próprios comunitários																			
	RECEITA OUTRAS	325.303,13	-3.276,62		328.579,75		328.579,75				328.579,75	328.579,75								
15	Reposições não abatidas nos pagamentos	20.000,00	-3.276,62		23.276,62		23.276,62				23.276,62	23.276,62								
1501	Reposições não abatidas nos pagamentos	20.000,00	-3.276,62		23.276,62		23.276,62				23.276,62	23.276,62								
150101	Reposições não abatidas nos pagamentos	20.000,00	-3.276,62		23.276,62		23.276,62				23.276,62	23.276,62								
16	Saldo da gerência anterior	305.303,13			305.303,13		305.303,13				305.303,13	305.303,13								
1601	Saldo orçamental	305.303,13			305.303,13		305.303,13				305.303,13	305.303,13								
160101	Na posse do serviço	305.303,13			305.303,13		305.303,13				305.303,13	305.303,13								
	Total :	42.280.163,13	6.348.404,66	777.386,67	36.482.078,41	1.327.706,61	36.221.294,35	1.098.466,25	1.098.316,44	123.474,88	34.999.503,03	35.122.977,91		808.780,56	2.992,27	1.140,92	576,17			




Demonstração de Execução Orçamental da Despesa

Tem como objetivo permitir o controlo da execução orçamental da receita durante o período contabilístico devendo as receitas serem desagregadas de acordo com as contas do PCM usadas no orçamento. Esta demonstração permite controlar todas as fases de execução orçamental da receita, nomeadamente as liquidações, os valores cobrados e por receber. Contempla ainda as informações das previsões corrigidas, obtidas pro uma ligação às alterações orçamentais à receita.

Periodicidade : Mensal DODES - DEMONSTRAÇÃO ORÇAMENTAL DA DESPESA Pág. : 4
Período : Mensal Após Ajustamento dos Resultados C.M.M. Ano : 2023

Período : 2023/01/01 2023/12/31 Visualizar Contas s/ Mov. ? N Acumulados : S Euros

Table with columns: Rubrica, Designação, Despesas pagas por per. anteriores, Dotações corrigidas, Cativos, Descativos, Dotações disponíveis, Cabimentos, Compromissos, Obrigações, Despesas pagas brutas, Reposições abatidas aos pag., Despesas pagas líquidas de reposições, Compromissos a transitar, Obrigações por pagar, Compromissos assumidos para períodos futuros, Obrigações para períodos futuros.



Demonstração de Execução do Plano Plurianual de Investimento (PPI)

Tem como objetivo permitir o controlo da execução anual do plano plurianual do investimento, facultando a informação relativa a cada programa e projeto de investimento, nomeadamente sobre a forma de realização, fontes de financiamento, fase de execução, financiamento da componente anual e valor global do programa, e execução financeira dos anos anteriores, no período e esperada para períodos futuros.

Identificação do Objetivo : CLASSIFICADOR FUNCIONAL
Tipo de Dotação : DOTAÇÕES CORRIGIDAS

Tipo de Plano : GRANDES OPÇÕES DO PLANO
Tipo de Rubrica : RUBRICA ORÇAMENTAL

Período : 2023/01/01 2023/12/31

Euros

Objetivo	Número do projeto		Designação do projeto	Rubrica	Forma de realização	Grupo de Fontes de Financiamento				Datas		Montante Previsto			Montante Executado			Nível de execução financeira anual %	Nível de execução financeira global %
	Código	Ano				Tipo	Número	R G	R P	U E	EMPR	Início	Fim	Ano	Ano Seguinte	Total	Anos Anteriores		
[1]	[2]	[2]	[3]	[4]	[5]	[6]	[7]	[8]	[9]	[10]	[11]	[12]	[13]	[14]=[12]+[13]	[15]	[16]	[17]=[15]+[16]	[18]	[19]
1.			FUNÇÕES GERAIS				821.450,00	696.950,00				1.520.900,00	5.291.000,00	6.811.900,00	2.265.357,13	1.369.497,17	3.634.854,30	90,05	53,36
1.1.			Serviços Gerais de Administração Pública				775.950,00	448.450,00				1.226.900,00	5.087.000,00	6.313.900,00	1.875.768,97	1.075.772,77	2.951.541,74	87,68	46,75
1.1.1.			Administracao Geral				775.950,00	448.450,00				1.226.900,00	5.087.000,00	6.313.900,00	1.875.768,97	1.075.772,77	2.951.541,74	87,68	46,75
1.1.1.1.	02	2002	I 97	Reparação, Remodelação e Adaptação de Edifícios Municipais	D6	EMPREITADA	279.900,00			2002/01/01	2035/12/31	282.400,00	953.000,00	1.235.400,00	628.452,12	241.871,54	870.323,66	85,65	70,45
1.1.1.1.	04	2002	I 99	Aquisição de Mobiliário e Equipamento para os Serviços	D6	OUTRA	140.000,00			2002/01/01	2035/12/31	140.000,00	140.000,00	280.000,00	127.956,28	104.012,83	231.969,11	74,29	82,85
1.1.1.1.	05	2002	I 104	Aquisição e Reparação de Material de Transporte para Autarquia	D6	OUTRA	5.000,00			2002/01/01	2035/12/31	5.000,00	320.000,00	325.000,00	116.176,00	2.210,37	118.386,37	44,21	36,43
1.1.1.1.	03	2003	I 3	Aquisição e Reparação de Maquinaria e Equipamento Para Obras	D6	OUTRA	126.750,00	438.250,00		2003/01/01	2035/12/31	565.000,00	500.000,00	1.065.000,00	102.084,33	556.575,00	658.659,33	98,51	61,85
1.1.1.1.	01	2005	I 1	Reparação, Remodelação e Adaptação de Edifícios Municipais - Adm. Direta	D6	ADM. DIR.				2005/01/01	2035/12/31		2.000,00	2.000,00	49.071,17		49.071,17	2453,56	
1.1.1.1.	03	2005	I 3	Aquisição de Equipamento Informático	D6	OUTRA	60.000,00			2005/01/01	2035/12/31	60.000,00	320.000,00	380.000,00	484.739,07	53.581,94	538.321,01	89,30	141,66
1.1.1.1.	04	2005	I 4	Aquis. e Repar. de Material de Transporte p/ Autarquia - Locação	D6	OUTRA	1.800,00	10.200,00		2005/01/01	2035/12/31	12.000,00	142.000,00	154.000,00	11.211,77	11.211,77	22.423,54	93,43	7,28
1.1.1.1.	07	2005	I 5	Aquis. e Reparação de Maquinaria e Equipamento - Locação	D6	OUTRA				2005/01/01	2035/12/31				77.077,56		77.077,56		
1.1.1.1.	09	2005	I 8	Ferramentas e Utensílios	D6	OUTRA	55.000,00			2005/01/01	2035/12/31	55.000,00	40.000,00	95.000,00	44.091,83	51.775,38	95.867,21	94,14	100,91
1.1.1.1.	02	2007	I 2	Aquisição de Software Informático	D6	OUTRA	74.500,00			2007/01/01	2035/12/31	74.500,00	320.000,00	394.500,00	232.055,89	43.540,35	275.596,24	58,44	69,86
1.1.1.1.	03	2016	I 40	Aquisição de Imóveis	D6	OUTRA	10.000,00			2016/09/30	2035/12/31	10.000,00	40.000,00	50.000,00	12.325,00		12.325,00		24,65
1.1.1.1.	01	2022	I 1	Mobilidade Sustentável - Prota Municipal	D6	OUTRA	23.000,00			2022/01/02			40.000,00	63.000,00	1.739,72	10.993,59	12.733,31	47,80	20,21
1.1.1.1.	02	2022	I 2	Transição Digital - Aquisição de Equipamento Informático	D6	OUTRA				2022/01/02			400.000,00	400.000,00					
1.1.1.1.	03	2022	I 3	Transição Digital - Aquisição de Software Informático	D6	OUTRA				2022/01/02			400.000,00	400.000,00					
1.1.1.1.	04	2022	I 4	Pavilhão Multiusos	D6	EMPREITADA				2022/01/02			1.470.000,00	1.470.000,00					
1.2.			Segurança e Ordem Públicas				45.500,00	248.500,00				294.000,00	204.000,00	498.000,00	389.588,16	293.724,40	683.312,56	99,91	137,21
1.2.1.			Proteção Civil e Luta Contra Incêndios				45.500,00	248.500,00				294.000,00	204.000,00	498.000,00	389.588,16	293.724,40	683.312,56	99,91	137,21
1.2.1.1.	01	2003	I 7	Equipamento de Proteção Civil	D6	OUTRA				2003/01/01	2035/12/31		4.000,00	4.000,00	6.517,74		6.517,74	162,94	
1.2.1.1.	01	2020	I 1	Centro Municipal de Proteção Civil	D6	EMPREITADA	45.000,00	248.500,00		2020/01/02	2024/12/31	293.500,00	200.000,00	493.500,00	288.636,69	293.429,68	582.066,37	99,98	117,95
1.2.1.1.	02	2020	A 14	Plano de Emergência COVID 19	D2	OUTRA	500,00			2020/05/17	2022/12/31	500,00		500,00	94.433,73	294,72	94.728,45	58,94	18945,69
2.			FUNÇÕES SOCIAIS				9.058.216,00	4.762.590,00				13.818.306,00	43.936.500,00	57.754.806,00	30.341.754,07	10.606.840,85	40.948.594,92	76,76	70,90
2.1.			Educação				1.351.275,00	2.026.975,00				3.375.750,00	7.350.000,00	10.725.750,00	4.782.130,12	2.917.855,70	7.699.985,82	86,44	71,79
2.1.1.			Ensino Não Superior				384.775,00	1.185.225,00				1.567.500,00	704.000,00	2.271.500,00	1.665.556,34	1.551.567,74	3.217.124,08	98,98	141,63
2.1.1.1.	02	2009	I 2	Construção e Reparação de Edifícios Escolares - Adm. Direta	D6	ADM. DIR.				2009/01/01	2035/12/31		2.000,00	2.000,00					
2.1.1.1.	03	2009	I 4	Aquisição de Equipamento Escolar	D6	OUTRA	15.000,00	88.000,00		2009/01/01	2035/12/31	100.500,00	80.000,00	180.500,00	98.959,56	93.792,94	192.752,50	93,33	106,79
2.1.1.1.	04	2022	I 27	PDCI - CIM-TTM - Reabilitação da Escola Secundária de Mirandela - 2ª FASE	D6	EMPREITADA	75,00	425,00		2022/02/15		500,00		500,00		275,11	275,11	55,02	55,02
2.1.1.1.	01	2019	I 1	Reabilitação do Edifício Piaget - ESPROCARTE	D6	EMPREITADA				2019/01/01	2025/12/31		2.000,00	2.000,00					
2.1.1.1.	01	2020	I 2	Aquisição de Equipamento Informático - Escolas	D6	OUTRA				2020/01/02	2035/12/31		40.000,00	40.000,00	10.000,00		10.000,00		25,00
2.1.1.1.	03	2020	A 2	Projeto PIICIE	D2	OUTRA				2020/01/02	2022/12/31				4.752,86		4.752,86		
2.1.1.1.	01	2021	I 1	Construção e Reparação de Edifícios Escolares	D6	EMPREITADA	141.500,00			2021/01/02	2025/12/31	141.500,00	80.000,00	221.500,00	72.193,36	133.009,47	205.202,83	94,00	92,64
Total :							978.025,00	785.375,00				1.763.400,00	5.495.000,00	7.258.400,00	2.451.262,91	1.596.574,69	4.047.837,60	90,54	55,77

Identificação do Objetivo : CLASSIFICADOR FUNCIONAL
Tipo de Dotação : DOTAÇÕES CORRIGIDAS

Tipo de Plano : GRANDES OPÇÕES DO PLANO
Tipo de Rubrica : RUBRICA ORÇAMENTAL

Período : 2023/01/01 2023/12/31

Euros

Objetivo	Número do projeto		Designação do projeto	Rubrica	Forma de realização	Grupo de Fontes de Financiamento				Datas		Montante Previsto			Montante Executado			Nível de execução financeira anual %	Nível de execução financeira global %		
	Código	Ano				Tipo	Número	R G	R P	U E	EMPR	Início	Fim	Ano	Ano Seguinte	Total	Anos Anteriores			Ano	Total
[1]	[2]	[2]	[3]	[4]	[5]	[6]	[7]	[8]	[9]	[10]	[11]	[12]	[13]	[14]=[12]+[13]	[15]	[16]	[17]=[15]+[16]	[18]	[19]		
2.1.1.	02	2021	I	11	Remodelação e Requalificação da Escola Básica Luciano Cordeiro	D6	EMPREITADA														
							228.200,00	1.095.800,00		2020/11/01	2020/11/01	1.324.000,00	500.000,00	1.824.000,00	1.309.512,89	1.323.586,23	2.633.099,12	99,97	144,36		
2.1.1.	03	2021	I	12	Remodelação e Requalificação da Escola Básica Luciano Cordeiro - Remoção de Fibrocimento nos Edifícios Escolares	D6	EMPREITADA			2021/05/17	2021/12/31	1.000,00		1.000,00	170.137,67	903,99	171.041,66	90,40	17104,17		
2.1.2.					Serviços Auxiliares de Ensino			966.500,00	841.750,00					1.808.250,00	6.646.000,00	8.454.250,00	3.116.573,78	1.366.287,96	4.482.861,74	75,56	53,02
2.1.2.	01	2007	A	4	Fornecimento de Refeições a Alunos dos Jardins de Infância e Escolas Primárias		OUTRA			2007/01/01	2021/12/31				800.211,24		800.211,24				
2.1.2.	03	2007	A	6	Transportes Escolares	D2	OUTRA	410.000,00	370.000,00	2007/01/01	2035/12/31	780.000,00	2.988.000,00	3.768.000,00	1.651.406,53	541.373,89	2.192.780,42	69,41	58,19		
2.1.2.	01	2017	A	1	Regulamento de Atribuição de Bolsas de Estudo	D413	OUTRA	27.750,00		2017/01/01	2030/12/31	27.750,00	98.000,00	125.750,00	28.500,00	21.000,00	49.500,00	75,68	39,36		
2.1.2.	01	2021	A	1	Fornecimento de Refeições Escolares	D2	OUTRA	404.000,00	374.000,00	2021/01/02	2035/12/31	778.000,00	3.000.000,00	3.778.000,00	472.353,11	626.733,09	1.099.086,20	80,56	29,09		
2.1.2.	02	2021	A	2	Fornecimento de Leite Escolar	D2	OUTRA	7.500,00	10.000,00	2021/01/02	2035/12/31	17.500,00	94.000,00	111.500,00	335,87	10.296,47	10.632,34	58,84	9,54		
2.1.2.	03	2021	A	3	Escola a Tempo Inteiro - Atividades Extra-Curriculares	D2	OUTRA	27.750,00	87.750,00	2021/01/02	2025/12/31	115.500,00	266.000,00	381.500,00	137.520,03	92.943,33	230.463,36	80,47	60,41		
2.1.2.	01	2022	A	2	Atividades de Animação e Apoio a Famílias	D2	OUTRA	89.500,00		2022/01/02		89.500,00	200.000,00	289.500,00	26.247,00	73.941,18	100.188,18	82,62	34,61		
2.2.					Saúde			44.600,00						44.600,00	103.900,00	148.500,00	16.139,12	31.690,50	47.829,62	71,05	32,21
2.2.1.					Serviços Individuais de Saúde			44.600,00						44.600,00	103.900,00	148.500,00	16.139,12	31.690,50	47.829,62	71,05	32,21
2.2.1.	01	2018	A	1	Unidade Móvel de Saúde	D2	OUTRA	4.500,00		2018/01/02	2025/12/31	4.500,00	32.800,00	37.300,00	1.089,12	1.590,50	2.679,62	35,34	7,18		
2.2.1.	02	2018	A	2	Unidade Móvel de Saúde	D2	OUTRA	40.100,00		2018/01/02	2025/12/31	40.100,00	71.100,00	111.200,00	15.050,00	30.100,00	45.150,00	75,06	40,60		
2.3.					Segurança e Ação Sociais			134.156,00	11.000,00					145.156,00	1.422.000,00	1.567.156,00	800.582,10	116.857,19	917.439,29	80,50	58,54
2.3.2.					Ação Social			134.156,00	11.000,00					145.156,00	1.422.000,00	1.567.156,00	800.582,10	116.857,19	917.439,29	80,50	58,54
2.3.2.	03	2002	I	18	Ação social - Situações de Emergência e Calamidade	D6	OUTRA	16.000,00		2002/01/01	2035/12/31	16.000,00	200.000,00	216.000,00	20.726,80	15.582,00	36.308,80	97,39	16,81		
2.3.2.	01	2007	A	7	Apoio a Estratos Sociais Desfavorecidos	D713	OUTRA	1.000,00		2007/01/01	2035/12/31	1.000,00	4.000,00	5.000,00	2.624,00	720,00	3.344,00	72,00	66,88		
2.3.2.	01	2012	A	2	Emergência Social	D413	OUTRA	50.000,00		2012/01/02	2035/12/31	50.000,00	200.000,00	250.000,00	315.632,33	33.557,14	349.189,47	67,11	139,68		
2.3.2.	01	2016	A	1	Programa EmpreGOjá	D414	OUTRA	2.700,00		2016/01/01	2035/12/31	2.700,00	24.000,00	26.700,00	18.700,00	600,00	19.300,00	22,22	72,28		
2.3.2.	01	2020	A	3	Programa ABEM	D2	OUTRA	30.000,00		2020/01/02	2035/12/31	30.000,00	160.000,00	190.000,00	106.105,00	27.000,00	133.105,00	90,00	70,06		
2.3.2.	11	2020	A	11	Plano de Emergência - Covid-19	D2	OUTRA	22.500,00		2022/12/31		22.500,00		22.500,00	110.173,95	21.622,68	131.796,63	96,10	585,76		
2.3.2.	12	2020	A	12	Plano de Emergência - Covid-19	D2	OUTRA	6.750,00		2020/04/20	2022/12/31	6.750,00		6.750,00	226.620,02	6.572,65	233.192,67	97,37	3454,71		
2.3.2.	01	2022	A	3	Alojamento Temporário		OUTRA			2022/01/02		5.206,00	40.000,00	45.206,00		4.227,10	4.227,10	81,20	9,35		
2.3.2.	01	2022	A	3	Administração Central - Estado Português	D4111		5.206,00						45.206,00		4.227,10	4.227,10	81,20	9,35		
2.3.2.	02	2022	A	4	Subsídios Eventuais	D413				2022/01/02		11.000,00	44.000,00	55.000,00		6.975,62	6.975,62	63,41	12,68		
2.3.2.	01	2023	I	24	Nova Geração de Equipamentos e Respostas - Creche de Torre D. Chama	D6	EMPREITADA			2023/01/02			250.000,00	250.000,00							
2.3.2.	02	2023	I	25	Nova Geração de Equipamentos e Respostas - Creche de Mirandela	D6				2023/01/02			500.000,00	500.000,00							
2.4.					Habituação e Serviços Colectivos			6.190.610,00	1.628.190,00					7.818.800,00	29.180.500,00	36.999.300,00	19.539.344,42	5.497.279,00	25.036.623,42	70,31	67,67
2.4.1.					Habituação			150.585,00	804.815,00					955.400,00	5.557.000,00	6.512.400,00	628.341,32	954.399,06	1.582.740,38	99,90	24,30
2.4.1.	02	2002	I	20	Obras de Conservação de Habitações Sociais - Adm. Direta	D6	ADM. DIR.			2002/01/01	2035/12/31		2.000,00	2.000,00	8.631,91		8.631,91				
2.4.1.	02	2016	I	35	PAICD 3.1 - Reabilitação Integral de Edifícios de Habitação Social - Bairro Operário		EMPREITADA			2016/06/07	2022/12/31				678,40		678,40				
2.4.1.	03	2016	I	36	PAICD 3.2 - Reabilitação Integral de Edifícios de Habitação Social - Bairro do GAT	D6	EMPREITADA	150.585,00	803.315,00	2016/06/07	2025/12/31	953.900,00	800.000,00	1.753.900,00	619.031,01	953.899,06	1.572.930,07	100,00	89,68		
Total :								2.502.066,00	3.538.240,00			6.040.306,00	14.968.900,00	21.009.206,00	8.492.549,79	5.389.799,62	13.882.349,41	89,23	66,08		

Identificação do Objetivo : CLASSIFICADOR FUNCIONAL
Tipo de Dotação : DOTACIONES CORRIGIDAS

Tipo de Plano : GRANDES OPÇÕES DO PLANO
Tipo de Rubrica : RUBRICA ORÇAMENTAL

Período : 2023/01/01 2023/12/31

Euros

Objetivo	Número do projeto		Designação do projeto	Rubrica	Forma de realização	Grupo de Fontes de Financiamento				Datas		Montante Previsto			Montante Executado			Nível de execução financeira anual %	Nível de execução financeira global %
	Código	Ano				Tipo	Número	R G	R P	U E	EMPR	Início	Fim	Ano	Ano Seguinte	Total	Anos Anteriores		
[1]	[2]	[3]	[4]	[5]	[6]	[7]	[8]	[9]	[10]	[11]	[12]	[13]	[14]=[12]+[13]	[15]	[16]	[17]=[15]+[16]	[18]	[19]	
2.4.1.	01	2023	I 2	Estratégia Local de Habitação - Construção e Reabilitação das Frações ou Prédios para Habitação	D6	EMPREITADA						250.000,00	250.000,00						
2.4.1.	02	2023	I 3	Estratégia Local de Habitação - Reabilitação Integral de Edifícios de Habitação Social - Bairro Operário	D6	EMPREITADA						1.600.000,00	1.600.000,00						
2.4.1.	03	2023	I 4	Estratégia Local de Habitação - Construção e Reabilitação das Frações ou Prédios para Habitação - Vale da Azenha	D6	EMPREITADA						750.000,00	750.000,00						
2.4.1.	04	2023	I 5	Estratégia Local de Habitação - Construção e Reabilitação das Frações ou Prédios para Habitação - Vale da Bacelar	D6	EMPREITADA						600.000,00	600.000,00						
2.4.1.	05	2023	I 6	Estratégia Local de Habitação - Construção e Reabilitação das Frações ou Prédios para Habitação - Bairro Padre Américo	D6	EMPREITADA						350.000,00	350.000,00						
2.4.1.	06	2023	I 7	Estratégia Local de Habitação - Aquisição de Frações ou Prédios para Habitação	D6	EMPREITADA	1.500,00				1.500,00	1.205.000,00	1.206.500,00		500,00	500,00	33.33	0.04	
2.4.2.				Ordenamento do Território			28.500,00	114.000,00											
2.4.2.	01	2002	I 23	Plano Diretor Municipal e Plano de Urbanização	D6	OUTRA			2002/01/01	2025/12/31	142.500,00	1.190.000,00	1.332.500,00	715.582,81	73.310,50	788.893,31	51.45	59.20	
2.4.2.	01	2008	I 3	Aquisição de Terrenos, Incluindo Expropriações e Indemnizações	D6	OUTRA	28.500,00	111.500,00	2008/01/01	2035/12/31	140.000,00	800.000,00	940.000,00	594.222,90	70.897,59	665.120,49	50.64	70.76	
2.4.2.	02	2022	I 28	PARU 1 - Reabilitação do Espaço Público Envolvente ao Santuário de Nossa Senhora do Amparo - 2ª FASE	D6	EMPREITADA			2022/02/15			200.000,00	200.000,00						
2.4.2.	03	2016	I 7	PARU 2 - Reabilitação da Estrutura Verde no Vale da Azenha entre o Parque do Império e a Reguinarde	D6	EMPREITADA		2.500,00	2016/01/01	2024/12/31	2.500,00	150.000,00	152.500,00	46.110,00	2.412,91	48.522,91	96.52	31.82	
2.4.3.				Saneamento			1.333.400,00	609.400,00											
2.4.3.	01	2002	I 41	Construção e Conservação de Redes Saneamento do Concelho	D6	EMPREITADA	60.600,00	82.900,00	2002/01/01	2035/12/31	143.500,00	6.359.000,00	8.301.800,00	5.741.156,80	1.457.007,82	7.198.164,62	75.00	86.71	
2.4.3.	01	2005	I 12	Construção e Conservação de Redes de Saneamento do Concelho - Administração Direta	D6	ADM. DIR.			2005/01/01	2035/12/31		2.000,00	2.000,00	54.446,29		54.446,29		2722.31	
2.4.3.	01	2014	A 1	ATMAD - Tratamento em Alta de Águas Residuais	D2	OUTRA	1.170.000,00		2014/01/01	2035/12/31	1.170.000,00	4.800.000,00	5.970.000,00	4.879.811,16	881.041,27	5.760.852,43	75.30	96.50	
2.4.3.	01	2019	I 2	Construção de ETAR dos Passos	D6	EMPREITADA		9.250,00	2019/01/01	2023/12/31	80.000,00		80.000,00	308.083,12	27.573,89	335.657,01	34.47	419.57	
2.4.3.	02	2019	I 3	Construção de ETAR de Rego de Vide	D6	EMPREITADA		21.300,00	2019/01/01	2023/12/31	106.000,00		106.000,00	31.530,31	90.332,64	121.862,95	85.22	114.97	
2.4.3.	03	2019	I 4	Construção de ETAR de Miradeseis	D6	EMPREITADA			2019/01/01	2023/12/31		4.000,00	4.000,00						
2.4.3.	04	2019	I 5	Construção de ETAR de Vale de Salgueiro	D6	EMPREITADA			2019/01/01	2024/12/31		4.000,00	4.000,00						
2.4.3.	05	2019	I 6	Construção de ETAR de Múrias	D6	EMPREITADA			2019/01/01	2023/12/31		4.000,00	4.000,00						
2.4.3.	01	2021	I 2	Rede de Drenagem de Águas Residuais da Aldeia da Bronceda	D6	EMPREITADA	10.000,00	73.300,00	2021/01/02	2024/12/31	83.300,00	50.000,00	133.300,00	113.712,71	83.281,90	196.994,61	99.98	147.78	
2.4.3.	01	2022	I 7	Rede de Drenagem de Águas Residuais no Bairro do Entroncamento da Bela Vista - Lamas de Orelhão	D6	EMPREITADA	27.750,00	122.250,00	2022/01/02		150.000,00	50.000,00	200.000,00	91.646,43	91.646,43	61.10	45.82		
2.4.3.	02	2022	I 6	Rede de Drenagem de Águas Residuais no Bairro da Ruiva	D6	EMPREITADA	34.500,00	175.500,00	2022/01/02		210.000,00	100.000,00	310.000,00	170.569,57	170.569,57	81.22	55.02		
Total :							3.863.966,00	4.263.140,00				8.127.106,00	26.327.900,00	34.455.006,00	14.949.289,40	6.920.617,94	21.869.907,34	85.15	63.47

Identificação do Objeto : CLASSIFICADOR FUNCIONAL
 Tipo de Plano : GRANDES OPÇÕES DO PLANO
 Tipo de Dotação : DOTACIONES CORRIGIDAS
 Tipo de Rubrica : RUBRICA ORÇAMENTAL

Período : 2023/01/01 2023/12/31

Euros

Objetivo	Número do projeto		Designação do projeto	Rubrica	Forma de realização	Grupo de Fontes de Financiamento				Datas		Montante Previsto			Montante Executado			Nível de execução financeira anual %	Nível de execução financeira global %		
	Código	Ano				Tipo	Número	R G	R P	U E	EMPR	Início	Fim	Ano	Ano Seguinte	Total	Anos Anteriores			Ano	Total
[1]	[2]	[3]	[4]	[5]	[6]	[7]	[8]	[9]	[10]	[11]	[12]	[13]	[14]=[12]+[13]	[15]	[16]	[17]=[15]+[16]	[18]	[19]			
2.4.3.	03	2022	I 8	Eficiência Energética das Estações de Tratamento de Águas Residuais ETAR'S	D6	EMPREITADA							175.000,00	175.000,00							
2.4.3.	01	2023	I 8	Construção de ETAR de Gandariças	D6	EMPREITADA							140.000,00	140.000,00							
2.4.3.	02	2023	I 9	Construção de ETAR de Couços	D6	EMPREITADA							180.000,00	180.000,00							
2.4.3.	03	2023	I 10	Rede de Drenagem de Águas Residuais e Construção de ETAR na Palorca	D6	EMPREITADA							150.000,00	150.000,00							
2.4.3.	04	2023	I 11	Rede de Drenagem de Águas Residuais e Construção de ETAR no Carvalhal	D6	EMPREITADA							150.000,00	150.000,00							
2.4.3.	05	2023	I 12	Estação Elevatória da Aldeia dos Elxes	D6	EMPREITADA							150.000,00	150.000,00							
2.4.4.				Abastecimento de Água			2.155.825,00	42.775,00					2.198.600,00	8.367.000,00	10.565.600,00	7.055.027,70	1.155.241,96	8.210.269,66	52.54	77.71	
2.4.4.	01	2002	I 65	Construção e Beneficiação de Sistemas de Abastecimento de Água do Concelho	D6	EMPREITADA	122.600,00	2.900,00					125.500,00	480.000,00	605.500,00	288.840,43	74.286,35	363.126,78	59.19	59.97	
2.4.4.	01	2005	I 15	Construção e Beneficiação Sistemas de Abastecimento de Água do Concelho - Adm. Dir.	D6	ADM. DIR.								2.000,00	2.000,00	11.331,12		11.331,12		566.56	
2.4.4.	01	2014	A 2	ATMAD - Compra de Água	D2	OUTRA		1.530.000,00					1.530.000,00	6.400.000,00	7.930.000,00	6.525.238,23	910.362,57	7.435.600,80	59.50	93.77	
2.4.4.	02	2019	I 8	Construção da Rede de Abastecimento de Água de Cedães - Vale de Asnes - Cedainhos	D6	EMPREITADA							100,00	300.000,00	300.100,00						
2.4.4.	03	2019	I 9	Construção da Rede de Abastecimento de Água de S. Pedro Vale do Conde - Marmelos	D6	EMPREITADA		1.725,00	9.775,00					11.500,00	11.500,00	22.774,31	11.207,98	33.982,29	97.46	295.50	
2.4.4.	01	2021	I 4	Sistemas de Monitorização e Melhoria da Eficiência de Distribuição de Água em Baixa	D6	OUTRA			30.000,00					30.000,00	80.000,00	110.000,00	133.001,82	15.692,55	148.694,37	52.31	135.18
2.4.4.	02	2021	I 5	Reservatórios de Água	D6	EMPREITADA		148.500,00						148.500,00	150.000,00	298.500,00	73.841,79	86.633,98	160.475,77	58.34	53.76
2.4.4.	01	2022	I 9	Renovação dos Contadores de Água	D6	EMPREITADA		153.000,00						153.000,00	250.000,00	403.000,00	57.058,53	57.058,53	37.29	14.16	
2.4.4.	02	2022	I 10	Eficiência Energética das Estações de Tratamento de Águas ETA'S	D6	EMPREITADA								400.000,00	400.000,00						
2.4.4.	01	2023	I 26	Execução de Conduta de Abastecimento de Água a Cedães, Cedainhos e Vale de Asnes	D6	EMPREITADA		200.000,00						200.000,00	305.000,00	505.000,00					
2.4.5.				Resíduos Sólidos			1.515.700,00							1.515.700,00	4.000.000,00	5.515.700,00	3.716.502,64	1.017.253,03	4.733.755,67	67.11	85.82
2.4.5.	02	2002	I 101	Aquisição e Reparação de Maquinaria e Equipamento para Limpeza	D6	OUTRA									71.550,62	71.550,62					
2.4.5.	01	2005	I 18	Equipamento de Recolha, Tratamento e Acondicionamento de Resíduos	D6	OUTRA										14.891,61		14.891,61			
2.4.5.	01	2014	A 3	Recolha e Tratamento de Resíduos Sólidos	D2	OUTRA		1.515.700,00						1.515.700,00	4.000.000,00	5.515.700,00	3.630.060,41	1.017.253,03	4.647.313,44	67.11	84.26
2.4.6.				Proteção do Meio Ambiente e Conservação da Natureza			1.006.600,00	57.200,00						1.063.800,00	3.707.500,00	4.771.300,00	1.682.733,15	840.066,63	2.522.799,78	78.97	52.87
2.4.6.	06	2002	I 91	Construção e Conservação de Parques e Jardins, Incluindo Estátuas e Monumentos	D6	EMPREITADA		30.000,00						30.000,00	200.000,00	230.000,00	532.135,05	26.067,72	558.202,77	86.89	242.70
2.4.6.	02	2005	I 20	Reparação e Beneficiação de Cemitérios - Administração Direta	D6	ADM. DIR.		37.500,00						37.500,00	2.000,00	39.500,00	1.228,79		1.228,79		3.11
2.4.6.	04	2005	I 22	Plantações de Parques e Jardins da Cidade	D6	OUTRA		1.000,00						1.000,00	40.000,00	41.000,00	105.567,25		105.567,25		257.48
2.4.6.	01	2007	A 3	Bombeiros Voluntários - Despesas de Funcionamento	D412	OUTRA		331.600,00						331.600,00	1.200.000,00	1.531.600,00	891.428,09	329.987,74	1.221.415,83	99.51	79.75
2.4.6.	01	2017	I 9	Valorizar - Ecopista do Tua	D6	EMPREITADA		525.000,00						525.000,00	525.000,00	1.050.000,00	107.483,99	423.992,64	531.476,63	80.76	101.23
2.4.6.	01	2020	A 4	Canil de S. Salvador	D2	OUTRA		31.000,00						31.000,00	80.000,00	111.000,00	42.159,72	18.988,36	61.148,08	61.25	55.09
Total :								8.491.591,00	4.305.915,00					12.797.506,00	41.161.900,00	53.959.406,00	27.400.822,63	9.892.149,39	37.292.972,02	77.30	69.11

Identificação do Objetivo : CLASSIFICADOR FUNCIONAL
Tipo de Dotação : DOTAÇÕES CORRIGIDAS

Tipo de Plano : GRANDES OPÇÕES DO PLANO
Tipo de Rubrica : RUBRICA ORÇAMENTAL

Período : 2023/01/01 2023/12/31

Euros

Objetivo	Número do projeto		Designação do projeto	Rubrica	Forma de realização	Grupo de Fontes de Financiamento				Datas		Montante Previsto			Montante Executado			Nível de execução financeira anual %	Nível de execução financeira global %
	Código	Ano				Tipo	Número	R G	R P	U E	EMPR	Início	Fim	Ano	Ano Seguinte	Total	Anos Anteriores		
[1]	[2]	[3]	[4]	[5]	[6]	[7]	[8]	[9]	[10]	[11]	[12]	[13]	[14]=[12]+[13]	[15]	[16]	[17]=[15]+[16]	[18]	[19]	
2.4.6.	02	2020	A 5	Canil de S. Salvador	D2	OUTRA													
2.4.6.	01	2021	A 4	Cheque Veterinário	D412	OUTRA													
2.4.6.	02	2021	A 5	Apoio à Produção Animal - Serviços Sanitários	OUTRA														
2.4.6.	02	2021	A 5	Outras	D414														
2.4.6.	02	2021	A 5	Famílias	D413														
2.4.6.	01	2022	I 11	Reabilitação dos Açudes	D6	EMPREITADA													
2.4.6.	02	2022	I 12	Estabilização de Margens e Requalificação Ecológica	D6	EMPREITADA													
2.4.6.	03	2022	I 13	Requalificação do Canil de S. Salvador	D6	EMPREITADA													
2.4.6.	01	2023	A 1	Controlo de Pragas - Controlo de Animais Errantes	D2	OUTRA													
2.4.6.	02	2023	A 2	Plano Municipal de Combate ao Desperdício Alimentar	D2	OUTRA													
2.4.6.	03	2023	A 3	Reconversão do Território	D2	OUTRA													
2.4.6.	04	2023	A 4	Combate aos Incêndios Rurais e Silvicultura Preventiva	D2	OUTRA													
2.5.				Serviços Culturais, Recreativos e Religiosos															
2.5.1.				Cultura															
2.5.1.	01	2007	A 8	Instituições Culturais e Recreativas - Infraestruturas e Equipamentos	D712	OUTRA													
2.5.1.	02	2007	A 9	Instituições Culturais e Recreativas	D412	OUTRA													
2.5.1.	01	2020	I 3	PARU 3 - Reabilitação da Torre da Igreja Nossa Senhora da Encarnação	D6	EMPREITADA													
2.5.1.	02	2020	I 4	PARU 4 - Reabilitação da Estação Ferroviária de Mirandela	D6	EMPREITADA													
2.5.1.	03	2020	I 5	PARU 5 - Renovação do Auditório do Centro Cultural Municipal de Mirandela	D6	EMPREITADA													
2.5.1.	04	2020	I 6	PARU 6 - Reabilitação do Espaço Verde dos Terrenos Públicos a Sul da ESACT - IPB	D6	EMPREITADA													
2.5.1.	02	2021	A 7	ESCARPARTE	OUTRA														
2.5.1.	02	2021	A 7	Entidades do Setor Não Lucrativo	D412														
2.5.1.	01	2022	A 5	Programação Cultural do Grande Auditório	D2	OUTRA													
2.5.1.	02	2022	I 29	Potenciação das Dinâmicas Socioculturais em Mirandela	EMPREITADA														
2.5.1.	01	2023	A 5	Atividades Culturais e Recreativas	OUTRA														
2.5.1.	01	2023	A 5	Aquisição de bens e serviços	D2														
2.5.1.	01	2023	A 5	Aquisição de bens e serviços	D2														
2.5.1.	03	2023	I 14	Reabilitação da Igreja Matriz da Paróquia Nossa Senhora da Graça de Passos	D6														
2.5.2.				Desporto, Recreio e Lazer															
2.5.2.	01	2002	I 13	Construção e Reparação de Diversos Campos de Jogos	D6	EMPREITADA													
2.5.2.	02	2002	I 14	Equipamento Desportivo e de Lazer	D6	EMPREITADA													
2.5.2.	01	2005	I 29	Construção e Reparação de Parques Infantís	D6	OUTRA													
Total :																			
						9.175.741,00	5.112.365,00				14.288.106,00	45.417.400,00	59.705.506,00	29.610.277,84	11.110.673,57	40.720.951,41	77.76	68.20	

Identificação do Objeto : CLASSIFICADOR FUNCIONAL
Tipo de Dotação : DOTAÇÕES CORRIGIDAS

Tipo de Plano : GRANDES OPÇÕES DO PLANO
Tipo de Rubrica : RUBRICA ORÇAMENTAL

Período : 2023/01/01 2023/12/31

Euros

Objetivo	Número do projeto		Designação do projeto	Rubrica	Forma de realização	Grupo de Fontes de Financiamento				Datas		Montante Previsto			Montante Executado			Nível de execução financeira anual %	Nível de execução financeira global %
	Código	Ano				Tipo	Número	R G	R P	U E	EMPR	Início	Fim	Ano	Ano Seguinte	Total	Anos Anteriores		
[1]	[2]	[3]	[4]	[5]	[6]	[7]	[8]	[9]	[10]	[11]	[12]	[13]	[14]=[12]+[13]	[15]	[16]	[17]=[15]+[16]	[18]	[19]	
2.5.2.	02	2007 A 10	Instituições Desportivas - Infra-estruturas e Equipamentos	D712	OUTRA					2007/01/01	2035/12/31	200.000,00		200.000,00	41.447,00	41.447,00		20.72	
2.5.2.	03	2007 A 11	Instituições Desportivas	D412	OUTRA	350.000,00				2007/01/01	2035/12/31	350.000,00	1.800.000,00	2.150.000,00	1.334.656,00	284.550,00	1.619.206,00	81.30	75.31
2.5.2.	01	2014 I 9	Parque de Campismo Entre os Rios Maravilha	D6	EMPREITADA	42.000,00				2014/01/01	2035/12/31	42.000,00	80.000,00	122.000,00	134.670,79	36.205,46	170.876,25	86.20	140.06
2.5.2.	02	2016 I 24	Orçamento Participativo - 2016	D6	OUTRA	40.000,00				2016/01/01	2024/12/31	40.000,00	50.000,00	90.000,00	168.958,55	35.335,99	204.294,54	88.34	226.99
2.5.2.	01	2017 A 2	Programa de Ocupação de Tempos Livres - Verão Jovem	D413	OUTRA	4.200,00				2017/01/01	2035/12/31	4.200,00	20.000,00	24.200,00	13.852,50	4.200,00	18.052,50	100.00	74.60
2.5.2.	01	2019 I 11	Proverer - Requalificação de Praias Fluviais	D6	EMPREITADA	34.425,00	195.075,00			2019/01/01	2023/12/31	229.500,00		229.500,00	271.657,10	214.384,63	486.041,73	93.41	211.78
2.5.2.	02	2020 I 8	Centro de Cyclin' Portugal - Quadgrassal	D6	EMPREITADA	7.650,00	47.850,00			2020/01/02	2023/12/31	55.500,00	30.000,00	85.500,00	140.622,59	53.893,79	194.516,38	97.11	227.50
2.5.2.	03	2020 I 9	Valorização do Troço do Caminho Este de Santiago em Portugal entre Mirandela e Valpaços	D6	OUTRA					2020/01/02	2023/12/31				145.939,50		145.939,50		
2.5.2.	04	2020 A 7	Instituições Desportivas - Transportes	D2	OUTRA	60.000,00				2020/01/02	2035/12/31	60.000,00	200.000,00	260.000,00	45.558,58	43.810,02	89.368,60	73.02	34.37
2.5.2.	05	2020 A 8	Pavilhão Inatel	D2	OUTRA	15.000,00				2020/01/02	2025/12/31	15.000,00	80.000,00	95.000,00					
2.5.2.	03	2021 I 8	Proverer - Parque Autocaravanas	D6	EMPREITADA	9.750,00	55.250,00			2021/01/02	2023/12/31	65.000,00	4.000,00	69.000,00		40.013,78	40.013,78	61.56	57.99
2.5.2.	02	2022 I 15	Praias Fluviais - Construção e Requalificação	D6	EMPREITADA	1.800,00				2022/01/02		1.800,00		1.800,00	31.747,00		31.747,00		1763.7
2.5.2.	03	2022 I 16	Criação de Estruturas de Apoio às Práticas de Pesca	D6	EMPREITADA		49.000,00			2022/01/02		49.000,00		49.000,00	48.667,25		48.667,25	99.32	99.32
2.5.2.	01	2023 A 6	Atividades Desportivas	D6	OUTRA							16.400,00	326.100,00	342.500,00	3.886,20	3.886,20	23.70	1.13	
2.5.2.	01	2023 A 6	Aquisição de bens e serviços	D2		2.400,00													
2.5.2.	01	2023 A 6	Aquisição de bens e serviços	D2		14.000,00													
2.5.2.	02	2023 I 15	Orçamento Participativo - 2023	D6	EMPREITADA							100.000,00	100.000,00	100.000,00					
2.5.3.			Outras Actividades Cívicas e Religiosas			122.700,00						122.700,00	920.000,00	1.042.700,00	667.723,75	100.717,33	768.441,08	82.08	73.70
2.5.3.	01	2007 A 13	Instituições Cívicas ou Religiosas	D412	OUTRA	122.700,00				2007/01/01	2035/12/31	122.700,00	720.000,00	842.700,00	521.821,86	100.717,33	622.539,19	82.08	73.87
2.5.3.	01	2008 A 2	Instituições Cívicas ou Religiosas - Infraestruturas e Equipamentos	D712	OUTRA					2008/01/01	2022/12/31		200.000,00	200.000,00	145.901,89		145.901,89		72.95
3.			FUNÇÕES ECONÓMICAS			2.340.450,00	4.634.310,00					6.974.760,00	17.336.000,00	24.310.760,00	10.671.021,61	6.210.413,61	16.881.435,22	89.04	69.44
3.1.			Agricultura, Pecuária, Silvicultura, Caça e Pesca			66.900,00	19.100,00					86.000,00	146.000,00	232.000,00	317.737,00		317.737,00		136.96
3.1.	03	2014 I 13	Construção e Melhoramento de Caminhos Agrícolas - Administração Direta	D6	ADM. DIR.					2014/01/01	2035/12/31				24.794,16		24.794,16		
3.1.	04	2014 I 14	Conservação de Floresta e Mata na Área do Município	D6	OUTRA					2014/01/02	2035/12/31		4.000,00	4.000,00					
3.1.	01	2017 I 7	Regadio Tradicional de Contins	D6	EMPREITADA	66.900,00	19.100,00			2017/04/28	2023/12/31	86.000,00	142.000,00	228.000,00	292.942,84		292.942,84		128.48
3.2.			Indústria e Energia			322.675,00	609.325,00					932.000,00	2.351.000,00	3.283.000,00	2.728.146,42	903.011,83	3.631.158,25	96.89	110.60
3.2.	05	2002 I 27	Extensão de Redes, Outros Equipamentos Eléctricos, Incluindo Ramais de Abastecimento	D6	OUTRA	165.000,00				2002/01/01	2035/12/31	165.000,00	400.000,00	565.000,00	256.335,04	136.613,04	392.948,08	82.80	69.55
3.2.	02	2016 I 26	N2020 - Expansão e Reforço da Capacidade da Área de Acolhimento Empresarial de Mirandela	D6	EMPREITADA	169.700,00	572.300,00			2016/01/01	2025/12/31	742.000,00	250.000,00	992.000,00	1.756.717,49	741.781,05	2.498.498,54	99.97	251.86
3.2.	01	2018 I 2	PDCT - Reabilitação e Eficiência Energética na Iluminação Pública na Cidade de Mirandela	D6	EMPREITADA	4.550,00	20.450,00			2018/04/27	2021/12/31	25.000,00	1.000,00	26.000,00	715.093,89	24.617,74	739.711,63	98.47	2845.0
3.2.	01	2022 I 18	Substituição das Luminárias Convencionais de Iluminação Pública para Sistema LED - Freguesias do Concelho	D6	EMPREITADA	-16.575,00	16.575,00			2022/01/02			350.000,00	350.000,00					4
Total :						10.269.241,00	6.087.965,00					16.357.206,00	50.374.500,00	66.731.706,00	35.652.994,62	12.879.349,85	48.532.344,47	78.74	72.73

Identificação do Objetivo : CLASSIFICADOR FUNCIONAL
Tipo de Dotação : DOTACIONES CORRIGIDAS

Tipo de Plano : GRANDES OPÇÕES DO PLANO
Tipo de Rubrica : RUBRICA ORÇAMENTAL

Periodo : 2023/01/01 2023/12/31

Euros

Objetivo	Número do projeto		Designação do projeto	Rubrica	Forma de realização	Grupo de Fontes de Financiamento				Datas		Montante Previsto			Montante Executado			Nível de execução financeira anual %	Nível de execução financeira global %
	Código	Ano				Tipo	Número	R G	R P	U E	EMPR	Início	Fim	Ano	Ano Seguinte	Total	Anos Anteriores		
[1]	[2]	[3]	[4]	[5]	[6]	[7]	[8]	[9]	[10]	[11]	[12]	[13]	[14]=[12]+[13]	[15]	[16]	[17]=[15]+[16]	[18]	[19]	
3.2.	02	2022	I 19	Área de Acolhimento Empresarial	D6					2022/01/02									
3.3.				Transportes e Comunicações			4.005.885,00												
3.3.1.				Transportes Rodoviários		1.635.775,00	4.005.885,00												
3.3.1.1.	07	2002	I 75	Arruamentos, Muros e Passeios em Diversas Aldeias	D6	120.000,00			2002/01/01	2035/12/31	120.000,00	400.000,00	520.000,00	470.043,91	66.504,63	536.548,54	55,42	103,18	
3.3.1.1.	08	2002	I 76	Arruamentos, Muros, Passeios e Pavimentos na Cidade	D6	152.500,00	592.000,00		2002/01/01	2035/12/31	744.500,00	786.000,00	1.530.500,00	797.300,07	604.321,25	1.401.621,32	81,17	91,58	
3.3.1.1.	09	2002	A 11	Arruamentos em Diversas Aldeias a Realizar pelas Juntas de Freguesia	D7115				2002/01/01	2035/12/31		40.000,00	40.000,00	242.521,63		242.521,63		606,30	
3.3.1.1.	10	2002	I 77	Reparação de Estradas e Caminhos Diversos - Rede Municipal	D6	445.000,00			2002/01/01	2035/12/31	445.000,00	600.000,00	1.045.000,00	2.155.267,00	389.219,09	2.544.486,09	87,46	243,49	
3.3.1.1.	13	2002	I 80	Sinalização e Trânsito	D6		111.500,00		2002/01/01	2035/12/31	111.500,00	1.200.000,00	1.311.500,00	150.422,45	64.073,83	214.496,28	57,47	16,36	
3.3.1.1.	01	2005	I 31	Arruamentos, Muros e Passeios em Diversas Aldeias - Administração Directa	D6				2005/01/01	2035/12/31		2.000,00	2.000,00	73.066,94		73.066,94		3653,35	
3.3.1.1.	04	2005	I 34	Arruamentos, Muros, Passeios e Pavimentos na Cidade - Administração Directa	D6				2005/01/01	2035/12/31		2.000,00	2.000,00	33.677,69		33.677,69		1683,88	
3.3.1.1.	05	2005	I 35	Reparação de Estradas e Caminhos Diversos - Rede Municipal - Administração Directa	D6		35.000,00		2005/01/01	2035/12/31	35.000,00	100.000,00	135.000,00	77.390,81	14.829,27	92.220,08	42,37	68,31	
3.3.1.1.	06	2005	I 36	Construção e Reparação de Pontes e Pontões - Administração Directa	D6				2005/01/01	2035/12/31		2.000,00	2.000,00	1.771,20		1.771,20		88,56	
3.3.1.1.	07	2005	A 1	Transferências de Capital para Sociedade MLM-Metropolitano Ligeiro de Mirandela	D714				2005/01/01	2022/12/31		2.000,00	2.000,00	80.000,00		80.000,00		4000,00	
3.3.1.1.	01	2016	I 30	PAMUS 1 - Criação da Rede Ciclável e Via Pedonal	D6	516.500,00	2.913.500,00		2016/01/01	2025/12/31	3.430.000,00	1.600.000,00	5.030.000,00	904.960,41	3.302.076,44	4.207.036,85	96,27	83,64	
3.3.1.1.	06	2016	I 38	PAMUS 2 - Interface Multimodal da Cidade de Mirandela	D6		500,00		2016/06/07	2024/12/31		500,00	500,00	566.966,95	27,84	566.994,79	5,57	113398,96	
3.3.1.1.	01	2020	I 10	PAMUS 4 - Interface da Estação Ferroviária de Mirandela	D6	54.275,00	500.225,00		2020/01/02	2024/12/31	554.500,00	300.000,00	854.500,00	575.035,35	554.457,49	1.129.492,84	99,99	132,18	
3.3.1.1.	02	2020	I 13	Construção e Reparação de Pontes e Pontões	D6	69.000,00			2020/01/02	2025/12/31	69.000,00	200.000,00	269.000,00	132.543,49	68.387,04	200.930,53	99,11	74,70	
3.3.1.1.	03	2020	A 17	Transferências Correntes para o Metropolitano Ligeiro de Mirandela	D414				2020/05/17	2022/12/31		2.000,00	2.000,00	16.323,50		16.323,50		816,17	
3.3.1.1.	01	2022	I 20	Reabilitação da Ponte Românica de Mirandela	D6				2022/01/02			1.300.000,00	1.300.000,00						
3.3.1.1.	02	2022	I 21	Beneficiação do Aproveitamento de Fins Múltiplos de Mirandela no Rio Tua	D6				2022/01/02		111.660,00	900.000,00	1.011.660,00	68.817,39	68.817,39	61,63	6,80		
3.3.1.1.	02	2022	I 21	Aquisição de bens de capital	D6		111.500,00												
3.3.1.1.	02	2022	I 21	Aquisição de bens de capital	D6			160,00											
3.3.1.1.	03	2022	I 22	Mobilidade Sustentável - Posto de Carregamento Rápido Acesso Público	D6				2022/01/02			100.000,00	100.000,00						
3.3.1.1.	04	2022	I 23	Requalificação do Aeródromo	D6	20.000,00			2022/01/02		20.000,00	400.000,00	420.000,00	19.702,75	19.702,75	98,51	4,69		
3.3.1.1.	05	2022	I 24	Reordenamento da Rede de Transportes Coletivos Urbanos	D6				2022/01/02			300.000,00	300.000,00						
3.3.1.1.	01	2023	I 16	Reabilitação da Ponte Eng.º Machado Vaz (Ponte Nova)	D6							2.200.000,00	2.200.000,00						
3.3.1.1.	02	2023	I 17	Reabilitação da Ponte Europa	D6							1.200.000,00	1.200.000,00						
3.3.1.1.	03	2023	I 18	Reabilitação da Ponte da Galiza	D6							150.000,00	150.000,00						
3.4.				Comércio e Turismo															
3.4.1.				Mercados e Feiras															
3.4.1.1.	01	2011	A 1	UAC - Mircom - Comércio Tradicional	D412				2011/01/02	2035/12/31	96.000,00	96.000,00	192.000,00	352.170,00	96.000,00	448.170,00	100,00	233,42	
Total :							12.001.016,00	10.093.850,00				22.094.866,00	63.606.500,00	85.701.366,00	42.282.456,02	18.127.766,87	60.410.222,89	82,05	70,49


Identificação do Objeto : CLASSIFICADOR FUNCIONAL
Tipo de Dotação : DOTAÇÕES CORRIGIDAS

Tipo de Plano : GRANDES OPÇÕES DO PLANO
Tipo de Rubrica : RUBRICA ORÇAMENTAL

Período : 2023/01/01 2023/12/31

Euros

Objetivo	Número do projeto		Designação do projeto	Rubrica	Forma de realização	Grupo de Fontes de Financiamento				Datas		Montante Previsto			Montante Executado			Nível de execução financeira anual %	Nível de execução financeira global %					
	Código	Ano				Tipo	Número	R G	R P	U E	EMPR	Início	Fim	Ano	Ano Seguinte	Total	Anos Anteriores			Ano	Total			
[1]	[2]	[3]	[4]	[5]	[6]	[7]	[8]	[9]	[10]	[11]	[12]	[13]	[14]=[12]+[13]	[15]	[16]	[17]=[15]+[16]	[18]	[19]						
3.4.1.	01	2016	A 4	Regulamento de Incentivo ao Comércio Tradicional	D414	OUTRA						1.100,00	20.000,00	21.100,00	13.050,00	1.100,00	14.150,00	100,00	67,06					
3.4.1.	01	2019	I 12	Remodelação do Mercado Municipal	D6	EMPREITADA						2.039.000,00	2.039.000,00	30.353,10		30.353,10		1,49						
3.4.1.	01	2020	A 9	Acim - Comércio Tradicional	D412	OUTRA						2.000,00	2.000,00	146.950,00		146.950,00		7347,50						
3.4.1.	02	2020	A 15	Cartão Comércio Mirandela	D2	OUTRA						32.000,00	32.000,00	34.868,85		34.868,85		108,97						
3.4.1.	03	2020	A 16	Cartão Comércio Mirandela	D414	OUTRA					5.000,00	60.000,00	65.000,00	271.540,00	4.980,00	276.520,00	99,60	425,42						
3.4.1.	04	2020	I 14	Cartão Comércio Mirandela	OUTRA							2021/12/31	39.987,30		39.987,30									
3.5.				Outras Funções Económicas								213.000,00	804.000,00	1.017.000,00	458.927,54	52.904,76	511.832,30	24,84	50,33					
3.5.	01	2003	I 58	Estudos e Projectos	D6	OUTRA						213.000,00	400.000,00	613.000,00	244.884,72	52.904,76	297.789,48	24,84	48,58					
3.5.	01	2016	A 5	Regulamento de Apoio a Iniciativas Empresariais Económicas de Interesse Empresarial	D414	OUTRA						4.000,00	4.000,00	3.000,00		3.000,00		75,00						
3.5.	02	2016	A 6	Contrato-Programa AIN - Agro Industrial do Nordeste	D42	OUTRA						400.000,00	400.000,00	211.042,82		211.042,82		52,76						
4.				OUTRAS FUNÇÕES								2.604.100,00	600.000,00	600.000,00										
4.1.				Operações da Dívida Autárquica								985.500,00	600.000,00	600.000,00										
4.1.	01	2002	A 14	Amortização de Empréstimos a Médio e Longo Prazo	OUTRA							985.000,00	6.560.000,00	7.545.000,00	7.647.171,98	969.346,30	8.616.518,28	98,41	114,20					
4.1.	01	2002	A 14	Despesa com passivos financeiros	D10							985.000,00												
4.1.	01	2020	A 18	Amortização de Empréstimos de Curto Prazo	D10	OUTRA		600.000,00	2020/05/17	2025/12/31	600.500,00		600.500,00		570.000,00	570.000,00	94,92	94,92						
4.2.				Transferências entre Administrações								1.575.600,00	4.622.000,00	6.197.600,00	6.857.962,15	1.222.149,64	8.080.111,79	77,57	130,37					
4.2.	01	2002	A 15	Transferências de Capital para as Juntas de Freguesia	D7115	OUTRA			2002/01/01	2035/12/31	182.500,00	200.000,00	382.500,00	1.855.394,21	172.614,27	2.028.008,48	94,58	530,20						
4.2.	03	2002	A 17	Transferências de Capital para AMTQT	D7115	OUTRA			2002/01/01	2035/12/31	76.000,00	400.000,00	476.000,00	360.648,51	75.859,93	436.508,44	99,82	91,70						
4.2.	01	2007	A 17	Transferências Correntes para Juntas de Freguesia	D4115	OUTRA			2007/01/01	2035/12/31	522.500,00	1.280.000,00	1.802.500,00	2.726.069,79	369.914,27	3.095.984,06	70,80	171,76						
4.2.	02	2007	A 18	Transferências Correntes para AMTQT	D4115	OUTRA			2007/01/01	2035/12/31	409.000,00	1.412.000,00	1.821.000,00	1.116.323,02	289.249,10	1.405.572,12	70,72	77,19						
4.2.	03	2007	A 19	Transferências Correntes para a DESTEQUE	D412	OUTRA			2007/01/01	2035/12/31	22.300,00	80.000,00	102.300,00	89.183,38	22.250,00	111.433,38	99,78	108,93						
4.2.	01	2017	A 3	Transferências Correntes CIM-TTM	D4115	OUTRA			2017/01/01	2035/12/31	331.500,00	1.140.000,00	1.471.500,00	694.871,05	263.498,31	958.369,36	79,49	65,13						
4.2.	02	2017	A 4	Transferências de Capital CIM-TTM	D7115	OUTRA			2017/01/01	2035/12/31	19.800,00	60.000,00	79.800,00	15.472,19	19.763,76	35.235,95	99,82	44,16						
4.2.	01	2020	A 10	Transferências Correntes para Municípios	D4115	EMPREITADA			2020/01/02	2025/12/31		2.000,00	2.000,00											
4.2.	01	2023	A 7	Transferências Correntes para a ESACT	D4111	OUTRA						12.000,00	48.000,00	60.000,00	9.000,00	9.000,00	75,00	15,00						
4.3.				Diversas Não Especificadas								43.000,00	250.000,00	293.000,00	242.262,78	40.371,20	282.633,98	93,89	96,46					
4.3.	01	2002	A 21	Restituições de Valores Pagos a Mais	D8	OUTRA			2002/01/01	2035/12/31	1.000,00	4.000,00	5.000,00											
4.3.	02	2008	A 6	Participação em Entidades Societárias	D9	OUTRA			2008/01/01	2035/12/31		2.000,00	2.000,00											
4.3.	01	2012	A 1	Quotizações	D2	OUTRA			2012/01/02	2035/12/31	42.000,00	240.000,00	282.000,00	154.794,68	40.371,20	195.165,88	96,12	69,21						
4.3.	01	2015	A 1	Fundo de Apoio Municipal	D9	OUTRA			2015/01/01	2023/12/31				87.468,10		87.468,10								
4.3.	01	2016	A 7	Orçamento Participativo	D2	OUTRA			2016/01/01	2025/12/31		2.000,00	2.000,00											
4.3.	02	2016	A 8	Liquidação de Entidades Societárias	D8	OUTRA			2016/01/01	2035/12/31		2.000,00	2.000,00											
Total :												14.824.216,00	10.093.850,00	600.000,00			25.518.066,00	77.995.500,00	103.513.566,00	58.025.529,72	20.988.618,77	79.014.148,49	82,25	76,33



Anexo às Demonstrações Orçamentais

De acordo com o Ponto 9 – Finalidade das Demonstrações Orçamentais da Norma de Contabilidade Pública 26 – Contabilidade e Relato Financeiro (NCP 26), “As demonstrações orçamentais são uma representação estruturada da execução e desempenho orçamental de uma entidade. Consequentemente, os objetivos das demonstrações orçamentais de finalidades gerais são o de proporcionar informação acerca do orçamento inicial, das alterações orçamentais, da execução das despesas e das receitas orçamentadas, dos pagamentos e recebimentos e do desempenho orçamental”.

O Anexo às Demonstrações Orçamentais, é composto pelo conjunto de elementos que a seguir se apresentam:

Anexo I – Alterações Orçamentais da Receita;

Anexo II – Alterações Orçamentais da Despesa;

Anexo III – Alterações ao Plano Plurianual de Investimentos

Anexo IV – Operações de Tesouraria

Anexo V – Contratação Administrativa

Anexo V.1 – Contratação Administrativa – Situação dos Contratos

Anexo V.2 – Contratação Administrativa – Adjudicações por tipo de Procedimento

Anexo VI – Transferências e Subsídios

Anexo VI.1 – Transferências e Subsídios – Receita

Anexo VI.2 – Transferências e Subsídios – Despesa

Anexo VII – Outras Divulgações

Certificação Legal de Contas


Resumo Diário de Tesouraria

Síntese das Reconciliações Bancárias

Reconciliações Bancárias

Mapa de Acumulação de Funções

Declaração de Responsabilidade



Anexo I

Alterações Orçamentais da Receita

Destina-se a evidenciar as alterações orçamentais que tenham ocorrido no período de relato devendo as rubricas da receita ter um grau de desagregação semelhante ao orçamento, incorporando o efeito das alterações, entretanto ocorridas. O desempenho da demonstração de alterações orçamentais da receita, constam do mapa seguinte.

ALTERAÇÕES ORÇAMENTAIS DA RECEITA
MUNICÍPIO DE MIRANDELA

Pág. : 1

PERÍODO : 2023/01/02 2023/12/31 TOTAL DE ALTERAÇÕES PERMUTATIVAS 2 TOTAL DE ALTERAÇÕES MODIFICATIVAS 2 DO ANO CONTABILÍSTICO DE 2023 (ORÇAMENTO DO ANO : 2023)

Tipo de Visualização : TODAS AS RUBRICAS ORÇAMENTAIS

Desagregar : S

Considerar os anos seguintes : Euros

Rubricas [1]	Designação	Tipo [2]	Previsões iniciais [3]	Alterações Orçamentais			Previsões corrigidas [7]=[3]+[4]+ [5]+[6]	Observações [8]
				Inscri./reforç. [4]	Dimin./anul. [5]	Créditos espec. [6]		
R1	Receita fiscal	M	3.759.749,00	250.200,00			4.009.949,00	
R11	Impostos directos	M	3.671.131,00	246.000,00			3.917.131,00	
01	IMPOSTOS DIRECTOS	M	3.671.131,00	246.000,00			3.917.131,00	
0102	Outros	M	3.671.131,00	246.000,00			3.917.131,00	
010202	Imposto Municipal Sobre Imóveis	M	2.160.542,00	71.000,00			2.231.542,00	
010203	Imposto Unico de Circulação	M	523.951,00	58.000,00			581.951,00	
010204	Imposto Municipal Sobre as Transmissões Onerosas de Imóveis	M	886.638,00				886.638,00	
010205	Derrama	M		117.000,00			117.000,00	
010299	Impostos Directos Diversos	M	100.000,00				100.000,00	
R12	Impostos indirectos	M	88.618,00	4.200,00			92.818,00	
02	IMPOSTOS INDIRECTOS	M	88.618,00	4.200,00			92.818,00	
0202	Outros	M	88.618,00	4.200,00			92.818,00	
020206	Impostos Indirectos Especificos das Autarquias Locais	M	88.618,00	4.200,00			92.818,00	
02020601	Mercados e Feiras	M	22,00				22,00	
02020602	Loteamentos e Obras	M	10.256,00				10.256,00	
02020603	Ocupação da Via Pública	M	1.593,00				1.593,00	
02020605	Publicidade	M	287,00	2.400,00			2.687,00	
02020606	Saneamento	M	500,00				500,00	
02020699	Outros	M	75.960,00	1.800,00			77.760,00	
0202069901	Taxa Municipal de Direitos de Passagem	M	7.186,00	800,00			7.986,00	
0202069902	Taxa de Depósito de Ficha Técnica de Habitação	M	100,00				100,00	
0202069999	Impostos Indirectos Diversos	M	68.674,00	1.000,00			69.674,00	
020206999901	CONTROLO METEOROLÓGICO	M	20.465,00				20.465,00	
020206999999	IMPOSTOS INDIRECTOS DIVERSOS	M	48.209,00	1.000,00			49.209,00	
R3	Taxas, multas e outras penalidades	M	314.940,00	45.830,00			360.770,00	
04	TAXAS, MULTAS E OUTRAS PENALIDADES	M	314.940,00	45.830,00			360.770,00	
0401	Taxas	M	289.043,00	1.530,00			290.573,00	
040123	Taxas Especificas das Autarquias Locais	M	289.043,00	1.530,00			290.573,00	
04012301	Mercados e Feiras	M	14.208,00				14.208,00	
04012302	Loteamentos e Obras	M	182.118,00	1.500,00			183.618,00	
04012303	Ocupação da Via Pública	M	100,00				100,00	
04012306	Saneamento	M	100,00				100,00	
04012399	Outras	M	92.517,00	30,00			92.547,00	
0401239901	Taxa de Depósito de Ficha Técnica da Habitação	M	100,00				100,00	
0401239902	Emissão do Certificado de Registo	M	85,00	30,00			115,00	
0401239999	Outras	M	92.332,00				92.332,00	
0402	Multas e Outras Penalidades	M	25.897,00	44.300,00			70.197,00	
040201	Juros de Mora	M	8.787,00	12.000,00			20.787,00	
040202	Juros Compensatórios	M	1.211,00	4.300,00			5.511,00	
040204	Coimas e Penalidades por Contra-Ordenações	M	15.109,00	27.000,00			42.109,00	
040299	Multas e Penalidades Diversas	M	790,00	1.000,00			1.790,00	
R4	Rendimentos de propriedade		2.312.890,36				2.312.890,36	
05	RENDIMENTOS DE PROPRIEDADE		2.312.890,36				2.312.890,36	
0502	Juros - Sociedades Financeiras		1.200,00				1.200,00	
Total			4.074.689,00	296.030,00			4.370.719,00	(*) NOTAS: (2) Tipo - campo de identif. do tipo de alteração: P se alteração permutativa M se alteração modificativa

ALTERAÇÕES ORÇAMENTAIS DA RECEITA
MUNICÍPIO DE MIRANDELA

Pág. : 2

PERÍODO : 2023/01/02 2023/12/31 TOTAL DE ALTERAÇÕES PERMUTATIVAS 2 TOTAL DE ALTERAÇÕES MODIFICATIVAS 2 DO ANO CONTABILÍSTICO DE 2023 (ORÇAMENTO DO ANO : 2023)

Tipo de Visualização : TODAS AS RUBRICAS ORÇAMENTAIS

Desagregar : S

Considerar os anos seguintes : Euros

Rubricas [1]	Designação	Tipo [2]	Previsões iniciais [3]	Alterações Orçamentais			Previsões corrigidas [7]=[3]+[4]+ [5]+[6]	Observações [8]
				Inscri./reforç. [4]	Dimin./anul. [5]	Créditos espec. [6]		
050201	Bancos e Outras Instituições Financeiras		1.200,00				1.200,00	
0507	Dividendos e Participações nos Lucros de Sociedades		500,00				500,00	
050702	Empresas Públicas Municipais e Intermunicipais		500,00				500,00	
0509	Participações nos Lucros de Administrações Públicas		50.500,00				50.500,00	
050999	Outros		50.500,00				50.500,00	
0510	Rendas		2.260.690,36				2.260.690,36	
051001	Terrenos		3.000,00				3.000,00	
051005	Bens de Domínio Público		1.174.690,36				1.174.690,36	
051099	Outros		1.083.000,00				1.083.000,00	
R5	Transferências e subsídios correntes	M	15.790.800,00	1.516.285,00	2.729.455,00		14.577.630,00	
R51	Transferências correntes	M	15.790.800,00	1.516.285,00	2.729.455,00		14.577.630,00	
R511	Administrações Públicas	M	15.790.800,00	1.516.285,00	2.729.455,00		14.577.630,00	
R5111	Administração Central - Estado Português	M	15.380.700,00	1.386.285,00	2.729.455,00		14.037.530,00	
06	TRANSFERÊNCIAS CORRENTES	M	15.380.700,00	1.386.285,00	2.729.455,00		14.037.530,00	
0603	Administração Central	M	15.380.700,00	1.386.285,00	2.729.455,00		14.037.530,00	
060301	Estado	M	13.450.954,00	459.625,00	1.199.000,00		12.711.579,00	
06030101	Fundo de Equilíbrio Financeiro	M	9.884.797,00		1.199.000,00		8.685.797,00	
06030102	Fundo Social Municipal	M	401.162,00	22.194,00			423.356,00	
06030103	Participação Variável no IRS	M	336.346,00	32.393,00			368.739,00	
06030106	Transferência de Competências Lei n.º 50/2018 - Adm. Central - Estado	M	1.781.334,00	372.680,00			2.154.014,00	
06030107	PARTICIPAÇÃO NO IVA - ART.º 26º-A DA LEI 73/2013	M	80.215,00	32.358,00			112.573,00	
06030199	Outras		967.100,00				967.100,00	
0603019901	DIREÇÃO GERAL DOS ESTABELECIMENTOS ESCOLARES (DGES)		100,00				100,00	
0603019999	OUTRAS		967.000,00				967.000,00	
060306	Estado - Participação Comunitária em Projectos Co-Financiados	M	1.929.746,00	926.660,00	1.530.455,00		1.325.951,00	
R5112	Administração Central - Outras entidades	M	410.100,00	130.000,00			540.100,00	
06	TRANSFERÊNCIAS CORRENTES	M	410.100,00	130.000,00			540.100,00	
0603	Administração Central	M	410.100,00	130.000,00			540.100,00	
060307	SERVIÇOS E FUNDOS AUTÓNOMOS		100,00				100,00	
06030701	Transferência de Competências Lei n.º 50/2018 - Serv. Fundos Autónomos		100,00				100,00	
060309	Serviços e Fundos Autónomos-Subsistema de Protecção à Família e Políticas Activas de Emprego e Formação Profissional	M	410.000,00	130.000,00			540.000,00	
R6	Venda de bens e serviços	M	4.362.200,00	606.900,00			4.969.100,00	
07	VENDA DE BENS E SERVIÇOS CORRENTES	M	4.362.200,00	606.900,00			4.969.100,00	
0701	Venda de Bens	M	1.959.500,00	250,00			1.959.750,00	
070102	Livros e Documentação Técnica	M	1.000,00	250,00			1.250,00	
070105	Bens Inutilizados		5.000,00				5.000,00	
070106	Produtos Agrícolas e Pecuários		1.000,00				1.000,00	
Total			22.185.379,36	1.812.565,00	2.729.455,00		21.268.489,36	

(*) NOTAS:
(2) Tipo - campo de identif. do tipo de alteração:
P se alteração permutativa
M se alteração modificativa

ALTERAÇÕES ORÇAMENTAIS DA RECEITA
MUNICÍPIO DE MIRANDELA

Pág. : 3

PERÍODO : 2023/01/02 2023/12/31 TOTAL DE ALTERAÇÕES PERMUTATIVAS 2 TOTAL DE ALTERAÇÕES MODIFICATIVAS 2 DO ANO CONTABILÍSTICO DE 2023 (ORÇAMENTO DO ANO : 2023)

Tipo de Visualização : TODAS AS RUBRICAS ORÇAMENTAIS

Desagregar : S

Considerar os anos seguintes : Euros

Rubricas [1]	Designação	Tipo [2]	Previsões iniciais [3]	Alterações Orçamentais			Previsões corrigidas [7]=[3]+[4]+ [5]+[6]	Observações [8]
				Inscri./reforç. [4]	Dimin./anul. [5]	Créditos espec. [6]		
070108	MERCADORIAS		1.950.500,00				1.950.500,00	
07010802	Água		1.950.000,00				1.950.000,00	
07010899	Outras		500,00				500,00	
070111	PRODUTOS ACABADOS E INTERMÉDIOS		1.000,00				1.000,00	
07011103	Electricidade		500,00				500,00	
07011199	Outros		500,00				500,00	
070199	Outros		1.000,00				1.000,00	
0702	Serviços	M	2.267.700,00	606.650,00			2.874.350,00	
070201	Aluguer de Espaços e Equipamentos	M	1.000,00	17.000,00			18.000,00	
070206	Reparações		500,00				500,00	
070208	Serviços Sociais, Recreativos, Culturais e de Desporto	M	30.500,00	77.500,00			108.000,00	
07020802	Serviços Recreativos		500,00				500,00	
07020803	Serviços Culturais	M	20.000,00	7.500,00			27.500,00	
0702080399	Outros	M	20.000,00	7.500,00			27.500,00	
07020804	Serviços Desportivos	M	10.000,00	70.000,00			80.000,00	
070209	Serviços Específicos das Autarquias	M	2.003.200,00	512.150,00			2.515.350,00	
07020901	Saneamento	M	800.000,00	508.000,00			1.308.000,00	
07020902	Resíduos Sólidos		750.000,00				750.000,00	
07020903	Transportes Colectivos de Pessoas e Mercadorias	M	200,00	50,00			250,00	
0702090302	Transportes Escolares		100,00				100,00	
0702090303	Transportes de Pessoas e Mercadorias	M	100,00	50,00			150,00	
07020904	Trabalhos por Conta de Particulares		26.000,00				26.000,00	
07020905	Cemitérios		20.000,00				20.000,00	
07020906	Mercados e Feiras	M	42.000,00	2.500,00			44.500,00	
07020907	Parques de Estacionamento		110.000,00				110.000,00	
07020908	Parque de Campismo		250.000,00				250.000,00	
07020999	Outros	M	5.000,00	1.600,00			6.600,00	
070299	Outros		232.500,00				232.500,00	
07029901	Jardim de Infância		7.000,00				7.000,00	
07029902	Ensino Básico - Alimentação e Prolongamento do Horário		135.000,00				135.000,00	
07029903	Residência de Estudantes - Alimentação e Alojamento		90.000,00				90.000,00	
07029999	Outros		500,00				500,00	
0703	Rendas		135.000,00				135.000,00	
070301	Habitacões		30.000,00				30.000,00	
070302	Edifícios		15.000,00				15.000,00	
070399	Outras		90.000,00				90.000,00	
R7	Outras receitas correntes	M	132.046,00	12.100,00			144.146,00	
08	OUTRAS RECEITAS CORRENTES	M	132.046,00	12.100,00			144.146,00	
0801	Outras	M	132.046,00	12.100,00			144.146,00	
080199	Outras	M	132.046,00	12.100,00			144.146,00	
08019901	Indemnizações por Deterioração, Roubo e Extravio de Bens Patrimoniais		500,00				500,00	
08019902	Indemnizações por Estragos Provocados por Outrém em Viaturas ou Outros Equipamentos	M	2.500,00	1.100,00			3.600,00	
08019903	IVA Reembolsado	M	88.046,00	11.000,00			99.046,00	
08019999	Diversas		41.000,00				41.000,00	
R8	Venda de bens de investimento	M	101.896,00	2.500,00			104.396,00	
Total			26.672.625,36	2.431.315,00	2.729.455,00		26.374.485,36	

(*) NOTAS:
(2) Tipo - campo de identif.
do tipo de alteração:
P se alteração permutativa
M se alteração modificativa

ALTERAÇÕES ORÇAMENTAIS DA RECEITA
MUNICÍPIO DE MIRANDELA

Pág. : 4

PERÍODO : 2023/01/02 2023/12/31 TOTAL DE ALTERAÇÕES PERMUTATIVAS 2 TOTAL DE ALTERAÇÕES MODIFICATIVAS 2 DO ANO CONTABILÍSTICO DE 2023 (ORÇAMENTO DO ANO : 2023)

Tipo de Visualização : TODAS AS RUBRICAS ORÇAMENTAIS

Desagregar : S

Considerar os anos seguintes : Euros

Rubricas [1]	Designação	Tipo [2]	Previsões iniciais [3]	Alterações Orçamentais			Previsões corrigidas [7]=[3]+[4]+ [5]+[6]	Observações [8]
				Inscri./reforç. [4]	Dimin./anul. [5]	Créditos espec. [6]		
09	VENDAS DE BENS DE INVESTIMENTO	M	101.896,00	2.500,00			104.396,00	
0901	Terrenos	M	5.396,00	2.500,00			7.896,00	
090101	Sociedades e Quase-Sociedades Não Financeiras	M	4.896,00	2.500,00			7.396,00	
090110	Famílias		500,00				500,00	
0902	Habitacões		500,00				500,00	
090210	Famílias		500,00				500,00	
0903	Edifícios		1.000,00				1.000,00	
090301	Sociedades e Quase-Sociedades Não Financeiras		500,00				500,00	
090303	Administração Pública - Administração Central - Estado		500,00				500,00	
0904	Outros Bens de Investimento		95.000,00				95.000,00	
090401	Sociedades e Quase-Sociedades Não Financeiras		55.000,00				55.000,00	
09040101	Equipamento de Transporte		5.000,00				5.000,00	
09040102	Maquinaria e Equipamento		10.000,00				10.000,00	
09040199	Outros		40.000,00				40.000,00	
090410	Famílias		40.000,00				40.000,00	
09041001	Equipamento de Transporte		20.000,00				20.000,00	
09041002	Maquinaria e Equipamento		10.000,00				10.000,00	
09041099	Outros		10.000,00				10.000,00	
R9	Transferências e subsídios de capital	P/M	18.376.978,64	1.507.155,00	6.425.455,00		13.458.678,64	
R91	Transferências de capital	P/M	18.376.978,64	1.507.155,00	6.425.455,00		13.458.678,64	
R911	Administrações Públicas	P/M	18.376.978,64	1.507.155,00	6.425.455,00		13.458.678,64	
R9111	Administração Central - Estado Português	P/M	18.375.978,64	1.507.155,00	6.425.455,00		13.457.678,64	
10	TRANSFERÊNCIAS DE CAPITAL	P/M	18.375.978,64	1.507.155,00	6.425.455,00		13.457.678,64	
1003	Administração Central	P/M	18.375.978,64	1.507.155,00	6.425.455,00		13.457.678,64	
100301	Estado	M	1.419.823,00	1.507.155,00	347.111,00		2.579.867,00	
10030101	Fundo de Equilíbrio Financeiro	M	1.098.311,00		347.111,00		751.200,00	
10030105	Art. 35.º n.º 3 da Lei 73/2013	M	320.512,00	1.199.000,00			1.519.512,00	
10030106	Transferência de Competências Lei n.º 50/2018 - Adm. Central - Estado		500,00				500,00	
10030199	Outras	M	500,00	308.155,00			308.655,00	
100307	Estado - Participação Comunitária em Projectos Co-Financiados	P/M	16.956.155,64		6.078.344,00		10.877.811,64	
R9112	Administração Central - Outras entidades		1.000,00				1.000,00	
10	TRANSFERÊNCIAS DE CAPITAL		1.000,00				1.000,00	
1003	Administração Central		1,000,00				1,000,00	
100308	INATITUTO NACIONAL DE HABITAÇÃO		1,000,00				1,000,00	
10030801	Transferência de Competências Lei n.º 50/2018 - Serv. Fundos Autónomos		1,000,00				1,000,00	
R10	Outras receitas de capital		515.000,00				515.000,00	
13	OUTRAS RECEITAS DE CAPITAL		515.000,00				515.000,00	
1301	Outras		515.000,00				515.000,00	
130101	Indemnizações		5.000,00				5.000,00	
130199	Outras		510.000,00				510.000,00	
R11	Reposições não abatidas aos pagamentos	M		20.000,00			20.000,00	
Total			45.666.500,00	3.940.970,00	9.154.910,00		40.452.560,00	

(*) NOTAS:

(2) Tipo - campo de identif. do tipo de alteração:

P se alteração permutativa

M se alteração modificativa

ALTERAÇÕES ORÇAMENTAIS DA RECEITA
MUNICÍPIO DE MIRANDELA

Pág. : 5

PERÍODO : 2023/01/02 2023/12/31 TOTAL DE ALTERAÇÕES PERMUTATIVAS 2 TOTAL DE ALTERAÇÕES MODIFICATIVAS 2 DO ANO CONTABILÍSTICO DE 2023 (ORÇAMENTO DO ANO : 2023)


Tipo de Visualização : TODAS AS RUBRICAS ORÇAMENTAIS

Desagregar : S

Considerar os anos seguintes : Euros

Rubricas [1]	Designação	Tipo [2]	Previsões iniciais [3]	Alterações Orçamentais			Previsões corrigidas [7]=[3]+[4]+ [5]+[6]	Observações [8]
				Inscri./reforç. [4]	Dimin./anul. [5]	Créditos espec. [6]		
15	REPOSIÇÕES NÃO ABATIDAS NOS PAGAMENTOS	M		20.000,00			20.000,00	
1501	REPOSIÇÕES NÃO ABATIDAS NOS PAGAMENTOS	M		20.000,00			20.000,00	
150101	REPOSIÇÕES NÃO ABATIDAS NOS PAGAMENTOS	M		20.000,00			20.000,00	
R12	Receita com ativos financeiros		80.000,00				80.000,00	
11	ACTIVOS FINANCEIROS		80.000,00				80.000,00	
1108	ACÇÕES E OUTRAS PARTICIPAÇÕES		80.000,00				80.000,00	
110801	SOCIEDADES E QUASE-SOCIEDADES NÃO FINANCEIRA		80.000,00				80.000,00	
R13	Receita com passivos financeiros	P/M		1.422.300,00			1.422.300,00	
12	PASSIVOS FINANCEIROS	P/M		1.422.300,00			1.422.300,00	
1205	EMPRÉSTIMOS A CURTO PRAZO	P		600.000,00			600.000,00	
120502	SOCIEDADES FINANCEIRAS	P		600.000,00			600.000,00	
1206	EMPRÉSTIMOS A MÉDIO E LONGO PRAZOS	P/M		822.300,00			822.300,00	
120602	SOCIEDADES FINANCEIRAS	P/M		822.300,00			822.300,00	
R14	Saldo da Gerência Anterior - Operações Orçamentais	M		305.303,13			305.303,13	
16	SALDO DA GERÊNCIA ANTERIOR	M		305.303,13			305.303,13	
1601	SALDO ORÇAMENTAL	M		305.303,13			305.303,13	
160101	NA POSSE DO SERVIÇO	M		305.303,13			305.303,13	
Total			45.746.500,00	5.688.573,13	9.154.910,00		42.280.163,13	

(*) NOTAS:
(2) Tipo - campo de identif. do tipo de alteração:
P se alteração permutativa
M se alteração modificativa



Anexo II

Alterações Orçamentais da Despesa

Destina-se a evidenciar as alterações orçamentais que tenham ocorrido no período de relato devendo as rubricas da despesa ter um grau de desagregação semelhante ao orçamento, incorporando o efeito das alterações, entretanto ocorridas. O desempenho da demonstração de alterações orçamentais da despesa, constam do mapa seguinte.

ALTERAÇÕES ORÇAMENTAIS DA DESPESA MUNICÍPIO DE MIRANDELA	Pág. : 1
PERÍODO : 2023/01/02 2023/12/31 TOTAL DE ALTERAÇÕES PERMUTATIVAS 11 TOTAL DE ALTERAÇÕES MODIFICATIVAS 2 DO ANO CONTABILÍSTICO DE 2023 (ORÇAMENTO DO ANO : 2023)	

Tipo de Visualização : TODAS AS RUBRICAS ORÇAMENTAIS Desagregar : S Considerar os anos seguintes : Euros

Rubricas [1]	Designação	Tipo [2]	Dotações iniciais [3]	Alterações Orçamentais			Dotações corrigidas [7]=[3]+[4] +[5]+[6]	Observações [8]
				Inscr./reforços [4]	Dim./anulações [5]	Créditos espec. [6]		
D1	Despesas com o pessoal	P/M	9.183.500,00	422.500,00	703.802,87		8.902.197,13	
D11	Remunerações Certas e Permanentes	P/M	7.172.000,00	295.000,00	557.000,00		6.910.000,00	
01	ADMINISTRAÇÃO AUTÁRQUICA	P/M	7.172.000,00	295.000,00	557.000,00		6.910.000,00	
0102	CÂMARA MUNICIPAL	P/M	7.172.000,00	295.000,00	557.000,00		6.910.000,00	
01	DESPESAS COM O PESSOAL	P/M	7.172.000,00	295.000,00	557.000,00		6.910.000,00	
0101	Remunerações Certas e Permanentes	P/M	7.172.000,00	295.000,00	557.000,00		6.910.000,00	
010101	Titulares de Órgãos de Soberania e Membros de Órgãos Autárquicos	P/M	145.000,00				145.000,00	
010104	Pessoal em Reg. Contrato de Trabalho em Funções Públicas	P/M	4.682.000,00	20.000,00	384.000,00		4.318.000,00	
01010401	Pessoal em Funções	P/M	4.390.000,00	20.000,00	205.000,00		4.205.000,00	
0101040101	PESSOAL EM FUNÇÕES	P/M	3.690.000,00		165.000,00		3.525.000,00	
0101040102	PESSOAL EM FUNÇÕES - COMPARTICIPADO	P	700.000,00	20.000,00	40.000,00		680.000,00	
01010402	Alterações Obrigatórias de Posicionamento Remuneratório	P/M	80.000,00		80.000,00			
0101040201	Alterações Obrigatórias de Posicionamento Remuneratório	P/M	60.000,00		60.000,00			
0101040202	Alterações Obrigatórias de Posicionamento Remuneratório - Participado	P/M	20.000,00		20.000,00			
01010403	Alterações Facultativas de Posicionamento Remuneratório	P/M	12.000,00		12.000,00			
0101040301	Alterações Facultativas de Posicionamento Remuneratório	P/M	10.000,00		10.000,00			
0101040302	Alterações Facultativas de Posicionamento Remuneratório - Participado	P/M	2.000,00		2.000,00			
01010404	Recrutamento de Pessoal para Novos Postos de Trabalho	P	200.000,00		87.000,00		113.000,00	
0101040401	Recrutamento de Pessoal para Novos Postos de Trabalho	P	200.000,00		87.000,00		113.000,00	
010106	Pessoal Contratado a Termo	P/M	175.000,00		48.000,00		127.000,00	
01010601	Pessoal em Funções	P/M	135.000,00		8.000,00		127.000,00	
0101060102	Pessoal em Funções - Participado	P/M	135.000,00		8.000,00		127.000,00	
01010604	Recrutamento de Pessoal para Novos Postos de Trabalho	P/M	40.000,00		40.000,00			
010107	Pessoal em Regime de Tarefa ou Avença	P	400.000,00	150.000,00			550.000,00	
010108	Pessoal Aguardando Aposentação	P/M	10.000,00	15.000,00	3.000,00		22.000,00	
010109	Pessoal em Qualquer Outra Situação	P/M	245.000,00		53.000,00		192.000,00	
010111	Despesas de Representação	P/M	50.000,00	40.000,00	30.000,00		60.000,00	
010112	Suplementos e Prémios	M	40.000,00		10.000,00		30.000,00	
010113	Subsídio de Refeição	M	640.000,00				640.000,00	
010114	Subsídios de Férias e Natal	P/M	780.000,00	70.000,00	25.000,00		825.000,00	
010115	Remunerações por Doença e Maternidade/Paternidade	M	5.000,00		4.000,00		1.000,00	
D12	Abonos Variáveis ou Eventuais	P/M	217.000,00	39.500,00	27.000,00		229.500,00	
01	ADMINISTRAÇÃO AUTÁRQUICA	P/M	217.000,00	39.500,00	27.000,00		229.500,00	
0101	ASSEMBLEIA MUNICIPAL	M	63.000,00		3.500,00		59.500,00	
01	DESPESAS COM O PESSOAL	M	63.000,00		3.500,00		59.500,00	
0102	Abonos Variáveis ou Eventuais	M	63.000,00		3.500,00		59.500,00	
Total			7.172.000,00	295.000,00	557.000,00		6.910.000,00	

(*) NOTAS:
(2) Tipo - campo de identif. do tipo de alteração:
P se alteração permutativa
M se alteração modificativa

ALTERAÇÕES ORÇAMENTAIS DA DESPESA MUNICÍPIO DE MIRANDELA	Pág. : 2
PERÍODO : 2023/01/02 2023/12/31 TOTAL DE ALTERAÇÕES PERMUTATIVAS 11 TOTAL DE ALTERAÇÕES MODIFICATIVAS 2 DO ANO CONTABILÍSTICO DE 2023 (ORÇAMENTO DO ANO : 2023)	

Tipo de Visualização : TODAS AS RUBRICAS ORÇAMENTAIS Desagregar : S Considerar os anos seguintes : Euros

Rubricas [1]	Designação	Tipo [2]	Dotações iniciais [3]	Alterações Orçamentais			Dotações corrigidas [7]=[3]+[4] +[5]+[6]	Observações [8]
				Inscr./reforços [4]	Dim./anulações [5]	Créditos espec. [6]		
	010204	M	18.000,00		3.500,00		14.500,00	
	010213	M	45.000,00				45.000,00	
	01021303	M	45.000,00				45.000,00	
0102	CÂMARA MUNICIPAL	P/M	154.000,00	39.500,00	23.500,00		170.000,00	
01	DESPESAS COM O PESSOAL	P/M	154.000,00	39.500,00	23.500,00		170.000,00	
0102	Abonos Variáveis ou Eventuais	P/M	154.000,00	39.500,00	23.500,00		170.000,00	
010202	Horas Extraordinárias	P	18.000,00	6.500,00			24.500,00	
010203	Alimentação e Alojamento	M	1.000,00		500,00		500,00	
010204	Ajudas de Custo	M	10.000,00		2.000,00		8.000,00	
010205	Abono para Falhas	P/M	18.000,00	3.000,00	2.000,00		19.000,00	
010213	Outros Suplementos e Prémios	M	7.000,00		1.000,00		6.000,00	
01021302	Outros	M	1.000,00		1.000,00		1.000,00	
01021303	Senhas de Presença	M	6.000,00				6.000,00	
010214	Outros Abonos em Numerário ou Espécie	P/M	100.000,00	30.000,00	18.000,00		112.000,00	
D13	Segurança social	P/M	1.794.500,00	88.000,00	119.802,87		1.762.697,13	
01	ADMINISTRAÇÃO AUTÁRQUICA	P/M	1.794.500,00	88.000,00	119.802,87		1.762.697,13	
0102	CÂMARA MUNICIPAL	P/M	1.794.500,00	88.000,00	119.802,87		1.762.697,13	
01	DESPESAS COM O PESSOAL	P/M	1.794.500,00	88.000,00	119.802,87		1.762.697,13	
0103	Segurança Social	P/M	1.794.500,00	88.000,00	119.802,87		1.762.697,13	
010301	Encargos com a Saúde	P	150.000,00		20.000,00		130.000,00	
010302	Outros Encargos com a Saúde	P	60.000,00	15.000,00			75.000,00	
010303	Subsídio Familiar a Crianças e Jovens	M	20.000,00		2.500,00		17.500,00	
010304	Outras Prestações Familiares	P/M	5.000,00		4.000,00		1.000,00	
010305	Contribuições para a Segurança Social	P/M	1.451.500,00	70.000,00	73.302,87		1.448.197,13	
01030501	Assistência na Doença dos Funcionários Públicos - ADSE	M	1.000,00		1.000,00		1.000,00	
01030502	Segurança Social do Pessoal em Regime de Contrato de Trabalho em Funções Públicas (RCTFP)	P/M	1.450.000,00	70.000,00	72.302,87		1.447.697,13	
0103050201	Caixa Geral de Aposentações	P	950.000,00	21.000,00	10.000,00		961.000,00	
0103050202	Segurança Social - Regime Geral	P/M	500.000,00	49.000,00	62.302,87		486.697,13	
01030503	Outros	M	500,00				500,00	
010306	Acidentes em Serviço e Doenças Profissionais	M	2.000,00		1.000,00		1.000,00	
010308	Outras Pensões	M	1.000,00		1.000,00		1.000,00	
010309	Seguros	P	100.000,00	3.000,00	18.000,00		85.000,00	
01030901	Seguros de Acidentes no Trabalho e Doenças Profissionais	P	100.000,00	3.000,00	18.000,00		85.000,00	
010310	OUTRAS DESPESAS DE SEGURANÇA SOCIAL	M	5.000,00				5.000,00	
01031001	Eventualidade Maternidade, Paternidade e Adopção	M	5.000,00				5.000,00	
D2	Aquisição de bens e serviços	P/M	12.049.000,00	3.682.200,00	2.488.350,00		13.242.850,00	
01	ADMINISTRAÇÃO AUTÁRQUICA	P/M	12.049.000,00	3.682.200,00	2.488.350,00		13.242.850,00	
0101	ASSEMBLEIA MUNICIPAL	M	4.000,00		3.000,00		1.000,00	
02	AQUISIÇÃO DE BENS E SERVIÇOS	M	4.000,00		3.000,00		1.000,00	
0201	Aquisição de Bens	M	1.000,00		1.000,00		1.000,00	
020108	Material de Escritório	M	1.000,00		1.000,00		1.000,00	
0202	Aquisição de Serviços	M	3.000,00		2.000,00		1.000,00	
020225	Outros Serviços	M	3.000,00		2.000,00		1.000,00	
Total			9.184.500,00	422.500,00	704.802,87		8.902.197,13	

(*) NOTAS:
(2) Tipo - campo de identif. do tipo de alteração:
P se alteração permutativa
M se alteração modificativa

ALTERAÇÕES ORÇAMENTAIS DA DESPESA
MUNICÍPIO DE MIRANDELA

Pág. : 3

PERÍODO : 2023/01/02 2023/12/31 TOTAL DE ALTERAÇÕES PERMUTATIVAS 11 TOTAL DE ALTERAÇÕES MODIFICATIVAS 2 DO ANO CONTABILÍSTICO DE 2023 (ORÇAMENTO DO ANO : 2023)

Tipo de Visualização : TODAS AS RUBRICAS ORÇAMENTAIS

Desagregar : S

Considerar os anos seguintes : Euros

Rubricas [1]	Designação	Tipo [2]	Dotações iniciais [3]	Alterações Orçamentais			Dotações corrigidas [7]=[3]+[4] +[5]+[6]	Observações [8]
				Inscr./reforços [4]	Dim./anulações [5]	Créditos espec. [6]		
0102	02022599 Outros	M	3.000,00		2.000,00		1.000,00	
	CÂMARA MUNICIPAL	P/M	12.045.000,00	3.682.200,00	2.485.350,00		13.241.850,00	
	02 AQUISIÇÃO DE BENS E SERVIÇOS	P/M	12.045.000,00	3.682.200,00	2.485.350,00		13.241.850,00	
	0201 Aquisição de Bens	P/M	3.691.000,00	697.500,00	886.100,00		3.502.400,00	
	020101 Matérias-Primas e Subsidiárias	P/M	290.000,00	65.000,00	135.000,00		220.000,00	
	020102 Combustíveis e Lubrificantes	P/M	368.000,00	32.500,00	210.000,00		190.500,00	
	02010201 Gasolina	P	65.000,00		30.000,00		35.000,00	
	02010202 Gasóleo	P/M	285.000,00	32.500,00	170.000,00		147.500,00	
	02010299 Outros	P	18.000,00		10.000,00		8.000,00	
	020104 Limpeza e Higiene	P/M	200.000,00	13.000,00	133.000,00		80.000,00	
	020105 Alimentação - Refeições	P/M	760.000,00	32.000,00	7.000,00		785.000,00	
	Confeccionadas							
	020106 Alimentação - Géneros para	P	38.000,00	10.000,00	10.000,00		38.000,00	
	Confeccionar							
	020107 Vestuário e Artigos Pessoais	P/M	40.000,00	78.000,00	5.500,00		112.500,00	
	020108 Material de Escritório	P/M	120.000,00	45.000,00	53.000,00		112.000,00	
	020109 Produtos Químicos e Farmacêuticos	P	70.000,00		10.000,00		60.000,00	
	020112 Material de Transporte - Peças	P/M	90.000,00		65.000,00		25.000,00	
	020114 Outro Material - Peças	M	2.500,00		1.000,00		1.500,00	
	020115 Prémios, Condecorações e Ofertas	P/M	40.000,00		20.000,00		20.000,00	
	020116 Mercadorias para Venda	P/M	1.400.500,00	280.000,00	150.500,00		1.530.000,00	
	02011601 Água	P	1.400.000,00	280.000,00	150.000,00		1.530.000,00	
	02011603 Outras	M	500,00		500,00			
	020117 Ferramentas e Utensílios	M	15.000,00		5.000,00		10.000,00	
	020118 Livros e Documentação Técnica	M	5.000,00		3.000,00		2.000,00	
	020119 Artigos Honoríficos e de Decoração	M	500,00		500,00			
	020120 Material de Educação, Cultura e	P/M	20.000,00	10.000,00	9.000,00		21.000,00	
	Recreio							
	020121 Outros Bens	P/M	231.500,00	132.000,00	68.600,00		294.900,00	
	0202 Aquisição de Serviços	P/M	8.354.000,00	2.984.700,00	1.599.250,00		9.739.450,00	
	020201 Encargos com as Instalações	P/M	1.080.000,00	673.000,00	462.000,00		1.291.000,00	
	020202 Limpeza e Higiene	P/M	200.000,00		61.000,00		139.000,00	
	020203 Conservação de Bens	P	400.000,00	107.600,00	30.000,00		477.600,00	
	020204 Locação de Edifícios	P	50.000,00	50.000,00	25.000,00		75.000,00	
	020205 Locação de Material de Informática	M	500,00		500,00			
	020206 Locação Operacional de Material de	M	500,00		500,00			
	Transporte							
	020208 Locação de Outros Bens	M	300.000,00		2.500,00		297.500,00	
	020209 Comunicações	P/M	280.000,00	15.000,00	35.000,00		260.000,00	
	020210 Transportes	P/M	850.000,00	60.000,00	15.000,00		895.000,00	
	02021001 Transportes Escolares	P/M	750.000,00	40.000,00	10.000,00		780.000,00	
	02021002 Outros	P/M	100.000,00	20.000,00	5.000,00		115.000,00	
	020211 Representação dos Serviços	P/M	35.000,00	10.000,00			45.000,00	
	020212 Seguros	P	45.000,00	38.500,00	6.000,00		77.500,00	
	020213 Deslocações e Estadas	M	8.000,00		6.000,00		2.000,00	
	020214 Estudos, Pareceres, Projectos e	P	50.000,00	1.500,00	20.000,00		31.500,00	
	Consultadoria							
	020215 Formação	P/M	30.000,00	15.000,00	13.000,00		32.000,00	
	020216 Seminários, Exposições e Similares	M	1.500,00		1.500,00			
	020217 Publicidade	P/M	50.000,00	10.000,00	10.000,00		50.000,00	
	020218 Vigilância e Segurança	P/M	210.000,00	150.000,00	10.000,00		350.000,00	
	020219 Assistência Técnica	M	1.000,00		1.000,00			
	Total		16.470.000,00	2.250.600,00	2.291.902,87		16.428.697,13	

(*) NOTAS:
(2) Tipo - campo de identif.
do tipo de alteração:
P se alteração permutativa
M se alteração modificativa

ALTERAÇÕES ORÇAMENTAIS DA DESPESA
MUNICÍPIO DE MIRANDELA

Pág. : 4

PERÍODO : 2023/01/02 2023/12/31 TOTAL DE ALTERAÇÕES PERMUTATIVAS 11 TOTAL DE ALTERAÇÕES MODIFICATIVAS 2 DO ANO CONTABILÍSTICO DE 2023 (ORÇAMENTO DO ANO : 2023)

Tipo de Visualização : TODAS AS RUBRICAS ORÇAMENTAIS

Desagregar : S

Considerar os anos seguintes : Euros

Rubricas [1]	Designação	Tipo [2]	Dotações iniciais [3]	Alterações Orçamentais			Dotações corrigidas [7]=[3]+[4] +[5]+[6]	Observações [8]
				Inscr./reforços [4]	Dim./anulações [5]	Créditos espec. [6]		
	020220	P/M	1.069.000,00	682.500,00	245.900,00		1.505.600,00	
	020224	P	140.000,00		20.000,00		120.000,00	
	020225	P/M	3.553.500,00	1.171.600,00	634.350,00		4.090.750,00	
	02022501	P/M	825.000,00		175.000,00		650.000,00	
	02022502	P	1.100.000,00	220.000,00	150.000,00		1.170.000,00	
	02022503	P/M	940.000,00	650.000,00	74.300,00		1.515.700,00	
	02022599	P/M	688.500,00	301.600,00	235.050,00		755.050,00	
		P/M	386.500,00	83.500,00	146.500,00		323.500,00	
D3								
	01	P/M	386.500,00	83.500,00	146.500,00		323.500,00	
	0103	P/M	386.500,00	83.500,00	146.500,00		323.500,00	
	03	P/M	386.500,00	83.500,00	146.500,00		323.500,00	
	0301	P	140.500,00	74.500,00			215.000,00	
	030103	P	140.500,00	74.500,00			215.000,00	
	03010301	P	500,00	2.500,00			3.000,00	
	03010302	P	140.000,00	72.000,00			212.000,00	
	0302		40.000,00				40.000,00	
	030201		40.000,00				40.000,00	
	0303	P/M	1.500,00	3.000,00	1.000,00		3.500,00	
	030305	P	500,00	3.000,00			3.500,00	
	030307	M	1.000,00		1.000,00			
	0304		500,00				500,00	
	030401		250,00				250,00	
	030402		250,00				250,00	
	0305	P/M	200.000,00		143.500,00		56.500,00	
	030502	P/M	200.000,00		143.500,00		56.500,00	
	0306	P/M	4.000,00	6.000,00	2.000,00		8.000,00	
	030601	P/M	4.000,00	6.000,00	2.000,00		8.000,00	
D4		P/M	3.382.000,00	314.256,00	604.100,00		3.092.156,00	
D41		P/M	2.772.000,00	114.256,00	494.100,00		2.392.156,00	
D411		P/M	1.463.000,00	71.206,00	254.000,00		1.280.206,00	
D4111		M	12.500,00	5.206,00	500,00		17.206,00	
	01	M	12.500,00	5.206,00	500,00		17.206,00	
	0102	M	12.500,00	5.206,00	500,00		17.206,00	
	04	M	12.500,00	5.206,00	500,00		17.206,00	
	0403	M	12.500,00	5.206,00	500,00		17.206,00	
	040301	M	12.500,00	5.206,00	500,00		17.206,00	
D4115		P/M	1.450.500,00	66.000,00	253.500,00		1.263.000,00	
	01	P/M	1.450.500,00	66.000,00	253.500,00		1.263.000,00	
	0102	P/M	1.450.500,00	66.000,00	253.500,00		1.263.000,00	
	04	P/M	1.450.500,00	66.000,00	253.500,00		1.263.000,00	
	0405	P/M	1.450.500,00	66.000,00	253.500,00		1.263.000,00	
	040501	P/M	1.450.500,00	66.000,00	253.500,00		1.263.000,00	
	04050101	M	500,00		500,00			
	04050102	P/M	620.000,00	52.500,00	150.000,00		522.500,00	
	04050104	P/M	830.000,00	13.500,00	103.000,00		740.500,00	
	Total		23.082.000,00	4.259.406,00	3.592.652,87		23.748.753,13	(*) NOTAS: (2) Tipo - campo de identif. do tipo de alteração: P se alteração permutativa M se alteração modificativa

ALTERAÇÕES ORÇAMENTAIS DA DESPESA
MUNICÍPIO DE MIRANDELA

Pág. : 5

PERÍODO : 2023/01/02 2023/12/31 TOTAL DE ALTERAÇÕES PERMUTATIVAS 11 TOTAL DE ALTERAÇÕES MODIFICATIVAS 2 DO ANO CONTABILÍSTICO DE 2023 (ORÇAMENTO DO ANO : 2023)

Tipo de Visualização : TODAS AS RUBRICAS ORÇAMENTAIS

Desagregar : S

Considerar os anos seguintes : Euros

Rubricas [1]	Designação	Tipo [2]	Dotações iniciais [3]	Alterações Orçamentais			Dotações corrigidas [7]=[3]+[4] +[5]+[6]	Observações [8]
				Inscr./reforços [4]	Dim./anulações [5]	Créditos espec. [6]		
D412	Entidades do Setor Não Lucrativo	P/M	1.156.000,00	34.800,00	189.600,00		1.001.200,00	
01	ADMINISTRAÇÃO AUTÁRQUICA	P/M	1.156.000,00	34.800,00	189.600,00		1.001.200,00	
0102	CÂMARA MUNICIPAL	P/M	1.156.000,00	34.800,00	189.600,00		1.001.200,00	
04	TRANSFERÊNCIAS CORRENTES	P/M	1.156.000,00	34.800,00	189.600,00		1.001.200,00	
0407	Instituições sem Fins Lucrativos	P/M	1.156.000,00	34.800,00	189.600,00		1.001.200,00	
040701	Instituições sem Fins Lucrativos	P/M	1.156.000,00	34.800,00	189.600,00		1.001.200,00	
D413	Famílias	P/M	121.000,00	3.250,00	30.800,00		93.450,00	
01	ADMINISTRAÇÃO AUTÁRQUICA	P/M	121.000,00	3.250,00	30.800,00		93.450,00	
0102	CÂMARA MUNICIPAL	P/M	121.000,00	3.250,00	30.800,00		93.450,00	
04	TRANSFERÊNCIAS CORRENTES	P/M	121.000,00	3.250,00	30.800,00		93.450,00	
0408	Famílias	P/M	121.000,00	3.250,00	30.800,00		93.450,00	
040802	OUTRAS	P/M	121.000,00	3.250,00	30.800,00		93.450,00	
D414	Outras	P/M	32.000,00	5.000,00	19.700,00		17.300,00	
01	ADMINISTRAÇÃO AUTÁRQUICA	P/M	32.000,00	5.000,00	19.700,00		17.300,00	
0102	CÂMARA MUNICIPAL	P/M	32.000,00	5.000,00	19.700,00		17.300,00	
04	TRANSFERÊNCIAS CORRENTES	P/M	32.000,00	5.000,00	19.700,00		17.300,00	
0401	SOCIEDADES E QUASE-SOCIEDADES NÃO FINANCEIRAS	P/M	32.000,00	5.000,00	19.700,00		17.300,00	
040101	PÚBLICAS	M	500,00		500,00			
04010102	Outras	M	500,00		500,00			
040102	PRIVADAS	P/M	31.500,00	5.000,00	19.200,00		17.300,00	
D42	Subsídios Correntes	P/M	610.000,00	200.000,00	110.000,00		700.000,00	
01	ADMINISTRAÇÃO AUTÁRQUICA	P/M	610.000,00	200.000,00	110.000,00		700.000,00	
0102	CÂMARA MUNICIPAL	P/M	610.000,00	200.000,00	110.000,00		700.000,00	
05	SUBSÍDIOS	P/M	610.000,00	200.000,00	110.000,00		700.000,00	
0501	Sociedades e Quase-Sociedades Não Financeiras	P/M	110.000,00		110.000,00			
050101	Públicas	P/M	110.000,00		110.000,00			
05010101	Empresas Públicas Municipais e Intermunicipais	P/M	110.000,00		110.000,00			
0508	Famílias	P	500.000,00	200.000,00			700.000,00	
050803	Outras	P	500.000,00	200.000,00			700.000,00	
05080301	POLÍTICAS ACTIVAS DE EMPREGO E FORMAÇÃO PROFISSIONAL	P	500.000,00	200.000,00			700.000,00	
D5	Outras despesas correntes	P/M	483.000,00	20.000,00	180.000,00		323.000,00	
01	ADMINISTRAÇÃO AUTÁRQUICA	P/M	483.000,00	20.000,00	180.000,00		323.000,00	
0102	CÂMARA MUNICIPAL	P/M	483.000,00	20.000,00	180.000,00		323.000,00	
06	OUTRAS DESPESAS CORRENTES	P/M	483.000,00	20.000,00	180.000,00		323.000,00	
0602	Diversas	P/M	483.000,00	20.000,00	180.000,00		323.000,00	
060201	Impostos e Taxas	M	250.000,00		60.000,00		190.000,00	
060203	Outras	P/M	233.000,00	20.000,00	120.000,00		133.000,00	
06020301	Restituições	P	3.000,00				3.000,00	
06020302	IVA Pago	P	30.000,00	20.000,00			50.000,00	
06020305	Outras	P/M	200.000,00		120.000,00		80.000,00	
D6	Aquisição de bens de capital	P/M	18.783.000,00	3.994.600,00	8.248.440,00		14.529.160,00	
01	ADMINISTRAÇÃO AUTÁRQUICA	P/M	18.783.000,00	3.994.600,00	8.248.440,00		14.529.160,00	
0102	CÂMARA MUNICIPAL	P/M	18.783.000,00	3.994.600,00	8.248.440,00		14.529.160,00	
07	AQUISIÇÃO DE BENS DE CAPITAL	P/M	18.783.000,00	3.994.600,00	8.248.440,00		14.529.160,00	
0701	Investimentos	P/M	9.830.000,00	2.784.500,00	4.807.700,00		7.806.800,00	
070101	Terrenos	P/M	250.000,00		110.000,00		140.000,00	
070102	Habitacões	P/M	1.350.500,00	200.000,00	580.600,00		969.900,00	
Total			25.734.000,00	4.522.456,00	4.232.752,87		26.023.703,13	

(*) NOTAS:
(2) Tipo - campo de identif. do tipo de alteração:
P se alteração permutativa
M se alteração modificativa

ALTERAÇÕES ORÇAMENTAIS DA DESPESA MUNICÍPIO DE MIRANDELA	Pág. : 6
PERÍODO : 2023/01/02 2023/12/31 TOTAL DE ALTERAÇÕES PERMUTATIVAS 11 TOTAL DE ALTERAÇÕES MODIFICATIVAS 2 DO ANO CONTABILÍSTICO DE 2023 (ORÇAMENTO DO ANO : 2023)	

Tipo de Visualização : TODAS AS RUBRICAS ORÇAMENTAIS Desagregar : S Considerar os anos seguintes : Euros

Rubricas [1]	Designação	Tipo [2]	Dotações iniciais [3]	Alterações Orçamentais			Dotações corrigidas [7]=[3]+[4] +[5]+[6]	Observações [8]
				Inscr./reforços [4]	Dim./anulações [5]	Créditos espec. [6]		
07010203	Reparação e Beneficiação	P/M	1.350.500,00	200.000,00	580.600,00		969.900,00	
070103	Edifícios	P/M	3.922.000,00	881.000,00	1.193.100,00		3.609.900,00	
07010301	Instalações de Serviços	P/M	300.500,00	350.000,00	368.100,00		282.400,00	
07010302	Instalações Desportivas e Recreativas	M	115.000,00		8.000,00		107.000,00	
07010303	Mercados e Instalações de Fiscalização Sanitária	M	1.000,00		1.000,00			
07010304	Creches	M	2.000,00		2.000,00			
07010305	Escolas	P/M	1.728.500,00	178.500,00	440.000,00		1.467.000,00	
07010307	Outros	P/M	1.775.000,00	352.500,00	374.000,00		1.753.500,00	
070104	Construções Diversas	P/M	297.000,00	67.000,00	127.200,00		236.800,00	
07010403	Estações de Tratamento de Águas Residuais	P/M	195.000,00	42.000,00	51.000,00		186.000,00	
07010406	Instalações Desportivas e Recreativas	P/M	92.000,00	25.000,00	66.700,00		50.300,00	
07010413	Outros	M	10.000,00		9.500,00		500,00	
070106	Material de Transporte	P/M	40.000,00	150.000,00	162.000,00		28.000,00	
07010602	Outros	P/M	40.000,00	150.000,00	162.000,00		28.000,00	
070107	Equipamento de Informática	M	82.000,00		22.000,00		60.000,00	
070108	Software Informático	M	111.000,00	14.500,00	51.000,00		74.500,00	
070109	Equipamento Administrativo	M	180.000,00		40.000,00		140.000,00	
070110	Equipamento Básico	P/M	602.000,00	290.500,00	227.000,00		665.500,00	
07011001	Equipamento de Recolha de Resíduos	M	2.000,00	150.000,00	152.000,00			
07011002	Outros	P/M	600.000,00	140.500,00	75.000,00		665.500,00	
070111	Ferramentas e Utensílios	P/M	11.000,00	135.000,00	91.000,00		55.000,00	
070115	Outros Investimentos	P/M	2.984.500,00	1.046.500,00	2.203.800,00		1.827.200,00	
0702	Locação Financeira	M	32.500,00		20.500,00		12.000,00	
070205	Material de Transporte - Locação Financeira	M	32.000,00		20.000,00		12.000,00	
070207	Maquinaria e Equipamento- Locação Financeira	M	500,00		500,00			
0703	Bens Domínio Público	P/M	8.920.500,00	1.210.100,00	3.420.240,00		6.710.360,00	
070303	OUTRAS CONSTRUÇÕES E INFRA-ESTRUTURAS	P/M	8.920.500,00	1.210.100,00	3.420.240,00		6.710.360,00	
07030301	Viadutos, Arruamentos e Obras Complementares	P/M	4.123.000,00	701.500,00	530.000,00		4.294.500,00	
07030302	Sistemas de Drenagem de Águas Residuais	P/M	583.500,00	91.800,00	88.500,00		586.800,00	
07030304	Iluminação Pública	P/M	140.000,00	73.000,00	23.000,00		190.000,00	
07030305	Parques e Jardins	P/M	205.000,00	210.500,00	382.000,00		33.500,00	
07030307	Captação e Distribuição de Água	P/M	1.120.500,00	10.000,00	644.900,00		485.600,00	
07030308	Viação Rural	P/M	570.000,00	60.000,00	150.000,00		480.000,00	
07030309	Sinalização e Trânsito	P/M	400.000,00		288.500,00		111.500,00	
07030312	Cemitérios	P/M	500,00	38.000,00	1.000,00		37.500,00	
07030313	Outras	P/M	1.778.000,00	25.300,00	1.312.340,00		490.960,00	
D7	Transferências e subsídios de capital	P/M	476.500,00	24.800,00	220.500,00		280.800,00	
D71	Transferências de capital	P/M	476.500,00	24.800,00	220.500,00		280.800,00	
D711	Administrações Públicas	P/M	405.000,00	4.800,00	131.500,00		278.300,00	
D7115	Administração Local	P/M	405.000,00	4.800,00	131.500,00		278.300,00	
01	ADMINISTRAÇÃO AUTÁRQUICA	P/M	405.000,00	4.800,00	131.500,00		278.300,00	
0102	CÂMARA MUNICIPAL	P/M	405.000,00	4.800,00	131.500,00		278.300,00	
Total			44.267.000,00	8.517.056,00	12.371.192,87		40.412.863,13	

(*) NOTAS:
(2) Tipo - campo de identif. do tipo de alteração:
P se alteração permutativa
M se alteração modificativa

ALTERAÇÕES ORÇAMENTAIS DA DESPESA
MUNICÍPIO DE MIRANDELA

Pág. : 7

PERÍODO : 2023/01/02 2023/12/31 TOTAL DE ALTERAÇÕES PERMUTATIVAS 11 TOTAL DE ALTERAÇÕES MODIFICATIVAS 2 DO ANO CONTABILÍSTICO DE 2023 (ORÇAMENTO DO ANO : 2023)

Tipo de Visualização : TODAS AS RUBRICAS ORÇAMENTAIS

Desagregar : S


Considerar os anos seguintes : Euros

Rubricas [1]	Designação	Tipo [2]	Dotações iniciais [3]	Alterações Orçamentais			Dotações corrigidas [7]=[3]+[4] +[5]+[6]	Observações [8]
				Inscr./reforços [4]	Dim./anulações [5]	Créditos espec. [6]		
08	TRANSFERÊNCIAS DE CAPITAL	P/M	405.000,00	4.800,00	131.500,00		278.300,00	
0805	Administração Local	P/M	405.000,00	4.800,00	131.500,00		278.300,00	
080501	Continente	P/M	405.000,00	4.800,00	131.500,00		278.300,00	
08050102	Freguesias	P/M	290.000,00		107.500,00		182.500,00	
08050104	Associações de municípios	P/M	115.000,00	4.800,00	24.000,00		95.800,00	
D712	Entidades do Setor não Lucrativo	P/M	70.000,00	20.000,00	88.500,00		1.500,00	
01	ADMINISTRAÇÃO AUTÁRQUICA	P/M	70.000,00	20.000,00	88.500,00		1.500,00	
0102	CÂMARA MUNICIPAL	P/M	70.000,00	20.000,00	88.500,00		1.500,00	
08	TRANSFERÊNCIAS DE CAPITAL	P/M	70.000,00	20.000,00	88.500,00		1.500,00	
0807	Instituições sem Fins Lucrativos	P/M	70.000,00	20.000,00	88.500,00		1.500,00	
080701	Instituições sem Fins Lucrativos	P/M	70.000,00	20.000,00	88.500,00		1.500,00	
D713	Famílias		1.000,00				1.000,00	
01	ADMINISTRAÇÃO AUTÁRQUICA		1.000,00				1.000,00	
0102	CÂMARA MUNICIPAL		1.000,00				1.000,00	
08	TRANSFERÊNCIAS DE CAPITAL		1.000,00				1.000,00	
0808	Famílias		1.000,00				1.000,00	
080802	Outras		1.000,00				1.000,00	
D714	Outras	M	500,00		500,00			
01	ADMINISTRAÇÃO AUTÁRQUICA	M	500,00		500,00			
0102	CÂMARA MUNICIPAL	M	500,00		500,00			
08	TRANSFERÊNCIAS DE CAPITAL	M	500,00		500,00			
0801	Sociedades e Quase-Sociedades Não Financeiras	M	500,00		500,00			
080101	Públicas	M	500,00		500,00			
08010101	Empresas Públicas Municipais e Intermunicipais	M	500,00		500,00			
D8	Outras despesas de capital	M	1.500,00		500,00		1.000,00	
01	ADMINISTRAÇÃO AUTÁRQUICA	M	1.500,00		500,00		1.000,00	
0102	CÂMARA MUNICIPAL	M	1.500,00		500,00		1.000,00	
11	OUTRAS DESPESAS DE CAPITAL	M	1.500,00		500,00		1.000,00	
1102	DIVERSAS	M	1.500,00		500,00		1.000,00	
110201	Restituições	M	1.000,00				1.000,00	
110299	Outras	M	500,00		500,00			
D9	Despesa com ativos financeiros	M	1.000,00		1.000,00			
01	ADMINISTRAÇÃO AUTÁRQUICA	M	1.000,00		1.000,00			
0102	CÂMARA MUNICIPAL	M	500,00		500,00			
09	ACTIVOS FINANCEIROS	M	500,00		500,00			
0908	UNIDADES DE PARTICIPAÇÃO	M	500,00		500,00			
090806	ADMINISTRAÇÃO PÚBLICA CENTRAL- SERVIÇOS E FUNDOS A	M	500,00		500,00			
0103	OPERAÇÕES FINANCEIRAS	M	500,00		500,00			
09	ACTIVOS FINANCEIROS	M	500,00		500,00			
0907	Accções e Outras Participações	M	500,00		500,00			
090701	Sociedades e Quase-Sociedades Não Financeiras - Privadas	M	500,00		500,00			
D10	Despesa com passivos financeiros	P/M	1.000.500,00	600.000,00	15.000,00		1.585.500,00	
01	ADMINISTRAÇÃO AUTÁRQUICA	P/M	1.000.500,00	600.000,00	15.000,00		1.585.500,00	
0102	CÂMARA MUNICIPAL	P	500,00	600.000,00			600.500,00	
10	PASSIVOS FINANCEIROS	P	500,00	600.000,00			600.500,00	
1005	EMPRÉSTIMOS A CURTO PRAZO	P	500,00	600.000,00			600.500,00	
Total			44.746.000,00	8.541.856,00	12.593.192,87		40.694.663,13	(*) NOTAS: (2) Tipo - campo de identif. do tipo de alteração: P se alteração permutativa M se alteração modificativa

ALTERAÇÕES ORÇAMENTAIS DA DESPESA MUNICÍPIO DE MIRANDELA	Pág. : 8
PERÍODO : 2023/01/02 2023/12/31 TOTAL DE ALTERAÇÕES PERMUTATIVAS 11 TOTAL DE ALTERAÇÕES MODIFICATIVAS 2 DO ANO CONTABILÍSTICO DE 2023 (ORÇAMENTO DO ANO : 2023)	

Tipo de Visualização : TODAS AS RUBRICAS ORÇAMENTAIS Desagregar : S Considerar os anos seguintes : Euros

Rubricas [1]	Designação	Tipo [2]	Dotações iniciais [3]	Alterações Orçamentais			Dotações corrigidas [7]=[3]+[4] +[5]+[6]	Observações [8]
				Inscr./reforços [4]	Dim./anulações [5]	Créditos espec. [6]		
100503	Sociedades Financeiras - Bancos e Outras Instituições	P	500,00	600.000,00			600.500,00	
0103	OPERAÇÕES FINANCEIRAS	M	1.000.000,00		15.000,00		985.000,00	
10	PASSIVOS FINANCEIROS	M	1.000.000,00		15.000,00		985.000,00	
1006	Empréstimos a Médio e Longo Prazos	M	1.000.000,00		15.000,00		985.000,00	
100603	Sociedades Financeiras-Bancos e Outras Instituições	M	1.000.000,00		15.000,00		985.000,00	
Total			45.746.500,00	9.141.856,00	12.608.192,87		42.280.163,13	(*) NOTAS: (2) Tipo - campo de identif. do tipo de alteração: P se alteração permutativa M se alteração modificativa



Anexo III

Alterações ao Plano Plurianual de Investimento (PPI)

A realização antecipada de pagamentos previstos para anos posteriores ou a modificação do montante total de pagamentos de qualquer projeto constante do plano plurianual de investimentos aprovado devem ser precedidas de uma alteração ao plano, sem prejuízo das adequadas alterações ao orçamento, quando necessário.

PERÍODO : 2023/01/02 2023/12/31

TOTAL DE ALTERAÇÕES PERMUTATIVAS 11 TOTAL DE ALTERAÇÕES MODIFICATIVAS 2 DO ANO CONTABILÍSTICO DE 2023

Tipo de Visualização : APENAS AS RUBRICAS ORÇAMENTAIS QUE CONSTAM NA ALTERAÇÃO Identif. Obj. : CLASSIFICADOR FUNCIONAL Tipo de Plano : PLANO PLURIANUAL DE INVESTIMENTOS Tipo de Rubrica : CLASSIFICAÇÃO ORGÂNICA/ECONÓMICA Euros

Objetivo [1]	Número do projeto		Descrição Designação do projeto [3]	Classificação	Datas		Pagamentos					Modificação (+/-) [13] = [7] - [6]		
	Código	Ano Tipo Número			Início	Fim	2023		Periodos seguintes					
							Dot. atual [6]	Dot. corrigida [7]	2024 [8]	2025 [9]	2026 [10]		2027 [11]	Outros [12]
1.			FUNÇÕES GERAIS				1.527.000,00	1.510.400,00	-499.000,00	5.000,00	6.000,00		-16.600,00	
1.1.			Serviços Gerais de Administração Pública				1.226.000,00	1.216.900,00	-499.000,00	5.000,00	6.000,00		-9.100,00	
1.1.1.			Administracao Geral				1.226.000,00	1.216.900,00	-499.000,00	5.000,00	6.000,00		-9.100,00	
1.1.1.1.	02	2002 I 97	Reparação, Remodelação e Adaptação de Edifícios Municipais	0102/07010301	2002/01/01	2035/12/31	300.000,00	282.400,00	-247.000,00				-17.600,00	
1.1.1.1.	04	2002 I 99	Aquisição de Mobiliário e Equipamento para os Serviços	0102/070109	2002/01/01	2035/12/31	180.000,00	140.000,00					-40.000,00	
1.1.1.1.	05	2002 I 104	Aquisição e Reparação de Material de Transporte para Autarquia	0102/07010602	2002/01/01	2035/12/31	15.000,00	5.000,00					-10.000,00	
1.1.1.1.	03	2003 I 3	Aquisição e Reparação de Maquinaria e Equipamento Para Obras	0102/07011002	2003/01/01	2035/12/31	500.000,00	565.000,00					65.000,00	
1.1.1.1.	01	2005 I 1	Reparação, Remodelação e Adaptação de Edifícios Municipais - Adm. Direta	0102/07010301	2005/01/01	2035/12/31	500,00						-500,00	
1.1.1.1.	03	2005 I 3	Aquisição de Equipamento Informático	0102/070107	2005/01/01	2035/12/31	80.000,00	60.000,00					-20.000,00	
1.1.1.1.	04	2005 I 4	Aquis. e Repar. de Material de Transporte p/ Autarquia - Locação	0102/070205	2005/01/01	2035/12/31	32.000,00	12.000,00	3.000,00	5.000,00	6.000,00		-20.000,00	
1.1.1.1.	07	2005 I 5	Aquis. e Reparação de Maquinaria e Equipamento - Locação	0102/070207	2005/01/01	2035/12/31	500,00						-500,00	
1.1.1.1.	09	2005 I 8	Ferramentas e Utensílios	0102/070111	2005/01/01	2035/12/31	10.000,00	55.000,00					45.000,00	
1.1.1.1.	02	2007 I 2	Aquisição de Software Informático	0102/070108	2007/01/01	2035/12/31	80.000,00	74.500,00					-5.500,00	
1.1.1.1.	03	2016 I 40	Aquisição de Imóveis		2016/09/30	2035/12/31								
1.1.1.1.	01	2022 I 1	Mobilidade Sustentável - Frota Municipal	0102/07010602	2022/01/02		25.000,00	23.000,00					-2.000,00	
1.1.1.1.	02	2022 I 2	Transição Digital - Aquisição de Equipamento Informático	0102/070107	2022/01/02		1.000,00						-1.000,00	
1.1.1.1.	03	2022 I 3	Transição Digital - Aquisição de Software Informático	0102/070108	2022/01/02		1.000,00						-1.000,00	
1.1.1.1.	04	2022 I 4	Pavilhão Multiusos	0102/07030313	2022/01/02		1.000,00		-255.000,00				-1.000,00	
1.2.			Segurança e Ordem Públicas				301.000,00	293.500,00					-7.500,00	
1.2.1.			Proteção Civil e Luta Contra Incêndios				301.000,00	293.500,00					-7.500,00	
1.2.1.1.	01	2003 I 7	Equipamento de Proteção Civil	0102/070111	2003/01/01	2035/12/31	1.000,00	293.500,00					-1.000,00	
1.2.1.1.	01	2020 I 1	Centro Municipal de Proteção Civil	0102/07010307	2020/01/02	2024/12/31	300.000,00	293.500,00					-6.500,00	
2.			FUNÇÕES SOCIAIS				9.375.500,00	6.040.600,00	460.000,00				-3.334.900,00	
2.1.			Educação				1.829.000,00	1.567.000,00					-262.000,00	
2.1.1.			Ensino Não Superior				1.829.000,00	1.567.000,00					-262.000,00	
2.1.1.1.	02	2009 I 2	Construção e Reparação de Edifícios Escolares - Adm. Direta	0102/07010305	2009/01/01	2035/12/31	500,00						-500,00	
2.1.1.1.	03	2009 I 4	Aquisição de Equipamento Escolar	0102/07011002	2009/01/01	2035/12/31	100.000,00	100.500,00					500,00	
2.1.1.1.	02	2022 I 25	PDCT - Reabilitação do Parque Escolar de Mirandela - Escola Básica n.º 3 - 2ª FASE	0102/07010305	2022/02/15		500,00						-500,00	
2.1.1.1.	03	2022 I 26	PDCT - Reabilitação do Parque Escolar de Mirandela Escola Básica n.º 5 - Fomento - 2ª FASE	0102/07010305	2022/02/15		500,00						-500,00	
2.1.1.1.	04	2022 I 27	PDCT - CIM-TTM - Reabilitação da Escola Secundária de Mirandela - 2ª FASE		2022/02/15									
2.1.1.1.	01	2019 I 1	Reabilitação do Edifício Piaget - ESPROARTE	0102/07010305	2019/01/01	2025/12/31	1.000,00						-1.000,00	
2.1.1.1.	01	2020 I 2	Aquisição de Equipamento Informático - Escolas	0102/070107	2020/01/02	2035/12/31	1.000,00						-1.000,00	
2.1.1.1.	01	2021 I 1	Construção e Reparação de Edifícios Escolares	0102/07010305	2021/01/02	2025/12/31	170.000,00	141.500,00					-28.500,00	
2.1.1.1.	02	2021 I 11	Remodelação e Requalificação da Escola Básica Luciano Cordeiro	0102/07010305	2020/11/01	2020/11/01	1.550.000,00	1.324.000,00					-226.000,00	
2.1.1.1.	03	2021 I 12	Remodelação e Requalificação da Escola Básica Luciano Cordeiro - Remoção de Fibrocimento nos Edifícios Escolares	0102/07010305	2021/05/17	2021/12/31	5.000,00	1.000,00					-4.000,00	
2.1.1.1.	01	2023 I 1	Reabilitação do Pavilhão Gimnodesportivo da Escola Básica Luciano Cordeiro	0102/07010305			500,00						-500,00	
2.3.			Segurança e Acção Sociais				42.000,00	16.000,00					-26.000,00	

PERÍODO : 2023/01/02 2023/12/31

TOTAL DE ALTERAÇÕES PERMUTATIVAS 11 TOTAL DE ALTERAÇÕES MODIFICATIVAS 2 DO ANO CONTABILÍSTICO DE 2023

Tipo de Visualização : APENAS AS RUBRICAS ORÇAMENTAIS QUE CONSTAM NA ALTERAÇÃO Identif. Obj. : CLASSIFICADOR FUNCIONAL Tipo de Plano : PLANO PLURIANUAL DE INVESTIMENTOS Tipo de Rubrica : CLASSIFICAÇÃO ORGÂNICA/ECONÓMICA Euros

Objetivo [1]	Número do projeto [2]		Descrição [3]	Classificação	Datas		Pagamentos					Modificação (+/-) [13] = [7] - [6]		
	Código	Ano Tipo Número			Início	Fim	2023		Períodos seguintes					
							Dot. atual [6]	Dot. corrigida [7]	2024 [8]	2025 [9]	2026 [10]		2027 [11]	Outros [12]
2.3.2.			Ação Social				42.000,00	16.000,00						-26.000,00
2.3.2.	03	2002 I 18	Ação social - Situações de Emergência e Calamidade	0102/07010203	2002/01/01	2035/12/31	40.000,00	16.000,00						-24.000,00
2.3.2.	01	2023 I 24	Nova Geração de Equipamentos e Respostas - Creche de Torre D. Chama	0102/07010304	2023/01/02		1.000,00							-1.000,00
2.3.2.	02	2023 I 25	Nova Geração de Equipamentos e Respostas - Creche de Mirandela	0102/07010304	2023/01/02		1.000,00							-1.000,00
2.4.			Habitação e Serviços Colectivos				5.660.500,00	3.104.000,00	460.000,00					-2.556.500,00
2.4.1.			Habitação				1.560.500,00	955.400,00	205.000,00					-605.100,00
2.4.1.	02	2002 I 20	Obras de Conservação de Habitações Sociais - Adm. Direta	0102/07010203	2002/01/01	2035/12/31	500,00							-500,00
2.4.1.	03	2016 I 36	PAICD 3.2 - Reabilitação Integral de Edifícios de Habitação Social - Bairro do GAT	0102/07010203	2016/06/07	2025/12/31	1.000.000,00	953.900,00						-46.100,00
2.4.1.	01	2023 I 2	Estratégia Local de Habitação - Construção e Reabilitação das Frações ou Prédios para Habitação	0102/07010203			100.000,00							-100.000,00
2.4.1.	02	2023 I 3	Estratégia Local de Habitação - Reabilitação Integral de Edifícios de Habitação Social - Bairro Operário	0102/07010203			50.000,00							-50.000,00
2.4.1.	03	2023 I 4	Estratégia Local de Habitação - Construção e Reabilitação das Frações ou Prédios para Habitação - Vale da Azenha	0102/07010203			100.000,00							-100.000,00
2.4.1.	04	2023 I 5	Estratégia Local de Habitação - Construção e Reabilitação das Frações ou Prédios para Habitação - Vale da Bacelar	0102/07010203			50.000,00							-50.000,00
2.4.1.	05	2023 I 6	Estratégia Local de Habitação - Construção e Reabilitação das Frações ou Prédios para Habitação - Bairro Padre Américo	0102/07010203			10.000,00							-10.000,00
2.4.1.	06	2023 I 7	Estratégia Local de Habitação - Aquisição de Frações ou Prédios para Habitação	0102/070115			250.000,00	1.500,00	205.000,00					-248.500,00
2.4.2.			Ordenamento do Território				411.000,00	142.500,00						-268.500,00
2.4.2.	01	2002 I 23	Plano Diretor Municipal e Plano de Urbanização	0102/070115	2002/01/01	2025/12/31	10.000,00							-10.000,00
2.4.2.	01	2008 I 3	Aquisição de Terrenos, Incluindo Expropriações e Indemnizações	0102/070101	2008/01/01	2035/12/31	250.000,00	140.000,00						-110.000,00
2.4.2.	02	2022 I 28	PARU 1 - Reabilitação do Espaço Público Envolvente ao Santuário de Nossa Senhora do Amparo - 2ª FASE	0102/07030301	2022/02/15		1.000,00							-1.000,00
2.4.2.	03	2016 I 7	PARU 2 - Reabilitação da Estrutura Verde no Vale da Azenha entre o Parque do Império e a Reginorde	0102/07030305	2016/01/01	2024/12/31	150.000,00	2.500,00						-147.500,00
2.4.3.			Saneamento				803.500,00	772.800,00						-30.700,00
2.4.3.	01	2002 I 41	Construção e Conservação de Redes Saneamento do Concelho	0102/07030302	2002/01/01	2035/12/31	120.000,00	143.500,00						23.500,00
2.4.3.	01	2005 I 12	Construção e Conservação de Redes de Saneamento do Concelho - Administração Direta	0102/07030302	2005/01/01	2035/12/31	500,00							-500,00
2.4.3.	01	2019 I 2	Construção de ETAR dos Passos	0102/07010403	2019/01/01	2023/12/31	60.000,00	80.000,00						20.000,00
2.4.3.	02	2019 I 3	Construção de ETAR de Rego de Vide	0102/07010403	2019/01/01	2023/12/31	130.000,00	106.000,00						-24.000,00
2.4.3.	03	2019 I 4	Construção de ETAR de Miradese	0102/07010403	2019/01/01	2023/12/31	1.000,00							-1.000,00
2.4.3.	04	2019 I 5	Construção de ETAR de Vale de Salgueiro	0102/07010403	2019/01/01	2024/12/31	1.000,00							-1.000,00
2.4.3.	05	2019 I 6	Construção de ETAR de Múrias	0102/07010403	2019/01/01	2023/12/31	1.000,00							-1.000,00
2.4.3.	01	2021 I 2	Rede de Drenagem de Águas Residuais da Aldeia da Bronceda	0102/07030302	2021/01/02	2024/12/31	130.000,00	83.300,00						-46.700,00
2.4.3.	01	2022 I 7	Rede de Drenagem de Águas Residuais no Bairro do Entroncamento da Bela Vista - Lamas de Orelhão	0102/07030302	2022/01/02		100.000,00	150.000,00						50.000,00

PERÍODO : 2023/01/02 2023/12/31

TOTAL DE ALTERAÇÕES PERMUTATIVAS 11 TOTAL DE ALTERAÇÕES MODIFICATIVAS 2 DO ANO CONTABILÍSTICO DE 2023

Tipo de Visualização : APENAS AS RUBRICAS ORÇAMENTAIS QUE CONSTAM NA ALTERAÇÃO Identif. Obj. : CLASSIFICADOR FUNCIONAL Tipo de Plano : PLANO PLURIANUAL DE INVESTIMENTOS Tipo de Rubrica : CLASSIFICAÇÃO ORGÂNICA/ECONÓMICA Euros

Objetivo [1]	Número do projeto		Descrição [3]	Classificação	Datas		Pagamentos					Modificação (+/-) [13] = [7] - [6]			
	Código	Ano Tipo Número			Início	Fim	2023		Períodos seguintes						
							Dot. atual [6]	Dot. corrigida [7]	2024 [8]	2025 [9]	2026 [10]		2027 [11]	Outros [12]	
2.4.3.	02	2022 I 6	Rede de Drenagem de Águas Residuais no Bairro da Ruiva	0102/07030302	2022/01/02		230.000,00	210.000,00							-20.000,00
2.4.3.	03	2022 I 8	Eficiência Energética das Estações de Tratamento de Águas Residuais ETAR'S	0102/07030313	2022/01/02		25.000,00								-25.000,00
2.4.3.	01	2023 I 8	Construção de ETAR de Gandaraças	0102/07010403			1.000,00								-1.000,00
2.4.3.	02	2023 I 9	Construção de ETAR de Couços	0102/07010403			1.000,00								-1.000,00
2.4.3.	03	2023 I 10	Rede de Drenagem de Águas Residuais e Construção de ETAR na Palorca	0102/07030302			1.000,00								-1.000,00
2.4.3.	04	2023 I 11	Rede de Drenagem de Águas Residuais e Construção de ETAR no Carvalhal	0102/07030302			1.000,00								-1.000,00
2.4.3.	05	2023 I 12	Estação Elevatória da Aldeia dos Eixes	0102/07030302			1.000,00								-1.000,00
2.4.4.			Abastecimento de Água				1.390.500,00	638.600,00	255.000,00						-751.900,00
2.4.4.	01	2002 I 65	Construção e Beneficiação de Sistemas de Abastecimento de Água do Concelho	0102/07030307	2002/01/01	2035/12/31	120.000,00	125.500,00							5.500,00
2.4.4.	01	2005 I 15	Construção e Beneficiação Sistemas de Abastecimento de Água do Concelho - Adm. Dir.	0102/07030307	2005/01/01	2035/12/31	500,00								-500,00
2.4.4.	02	2019 I 8	Construção da Rede de Abastecimento de Água de Cedães - Vale de Asnes - Cedainhos	0102/07030307	2019/01/01	2024/12/31	350.000,00	100,00							-349.900,00
2.4.4.	03	2019 I 9	Construção da Rede de Abastecimento de Água de S. Pedro Vale do Conde - Marmelos	0102/07030307	2019/01/01	2023/12/31	20.000,00	11.500,00							-8.500,00
2.4.4.	01	2021 I 4	Sistemas de Monitorização e Melhoria da Eficiência de Distribuição de Água em Baixa		2021/01/02	2025/12/31									
2.4.4.	02	2021 I 5	Reservatórios de Água	0102/07030307	2021/01/02	2025/12/31	150.000,00	148.500,00							-1.500,00
2.4.4.	01	2022 I 9	Renovação dos Contadores de Água	0102/070115	2022/01/02		170.000,00	153.000,00							-17.000,00
2.4.4.	02	2022 I 10	Eficiência Energética das Estações de Tratamento de Águas ETA'S	0102/07030313	2022/01/02		100.000,00								-100.000,00
2.4.4.	01	2023 I 26	Execução de Conduta de Abastecimento de Água a Cedães, Cedainhos e Vale de Asnes	0102/07030307	2023/01/02		480.000,00	200.000,00	255.000,00						-280.000,00
2.4.5.			Resíduos Sólidos				2.000,00								-2.000,00
2.4.5.	02	2002 I 101	Aquisição e Reparação de Maquinaria e Equipamento para Limpeza	0102/07011001	2002/01/01	2035/12/31	1.000,00								-1.000,00
2.4.5.	01	2005 I 18	Equipamento de Recolha, Tratamento e Acondicionamento de Resíduos	0102/07011001	2005/01/01	2035/12/31	1.000,00								-1.000,00
2.4.6.			Protecção do Meio Ambiente e Conservação da Natureza				1.493.000,00	594.700,00							-898.300,00
2.4.6.	06	2002 I 91	Construção e Conservação de Parques e Jardins, Incluindo Estátuas e Monumentos	0102/07030305	2002/01/01	2035/12/31	50.000,00	30.000,00							-20.000,00
2.4.6.	02	2005 I 20	Reparação e Beneficiação de Cemitérios - Administração Direta	0102/07030312	2005/01/01	2035/12/31	500,00	37.500,00							37.000,00
2.4.6.	04	2005 I 22	Plantações de Parques e Jardins da Cidade	0102/07030305	2005/01/01	2035/12/31	5.000,00	1.000,00							-4.000,00
2.4.6.	01	2017 I 9	Valorizar - Ecopista do Tua	0102/070115	2017/06/30	2024/12/31	650.000,00	525.000,00							-125.000,00
2.4.6.	01	2022 I 11	Reabilitação dos Açudes	0102/070115	2022/01/02		500.000,00	1.200,00							-498.800,00
2.4.6.	02	2022 I 12	Estabilização de Margens e Requalificação Ecológica	0102/070115	2022/01/02		286.500,00								-286.500,00
2.4.6.	03	2022 I 13	Requalificação do Canil de S. Salvador	0102/07030313	2022/01/02		1.000,00								-1.000,00
2.4.6.	05	2023 I 27	Fundo Ambiental: Centro de Tratamento de Biomassa	0102/07011001											
2.4.6.	06	2023 I 28	Fundo Ambiental: Centro de Recolha de Resíduos de Construção e Demolição	0102/07011001											
2.5.			Servicos Culturais, Recreativos e Religiosos				1.844.000,00	1.353.600,00							-490.400,00
2.5.1.			Cultura				1.305.000,00	885.500,00							-419.500,00
2.5.1.	01	2020 I 3	PARU 3 - Reabilitação da Torre da Igreja Nossa Senhora da Encarnação	0102/07010307	2020/01/02	2022/12/31	75.000,00	11.000,00							-64.000,00
2.5.1.	02	2020 I 4	PARU 4 - Reabilitação da Estação Ferroviária de Mirandela	0102/07010307	2020/01/02	2024/12/31	700.000,00	784.000,00							84.000,00

PERÍODO : 2023/01/02 2023/12/31

TOTAL DE ALTERAÇÕES PERMUTATIVAS 11 TOTAL DE ALTERAÇÕES MODIFICATIVAS 2 DO ANO CONTABILÍSTICO DE 2023

Tipo de Visualização : APENAS AS RUBRICAS ORÇAMENTAIS QUE CONSTAM NA ALTERAÇÃO Identif. Obj. : CLASSIFICADOR FUNCIONAL Tipo de Plano : PLANO PLURIANUAL DE INVESTIMENTOS Tipo de Rubrica : CLASSIFICAÇÃO ORGÂNICA/ECONÓMICA Euros

Objetivo [1]	Número do projeto		Descrição [3]	Classificação	Datas		Pagamentos					Modificação (+/-) [13] = [7] - [6]		
	Código	Ano Tipo Número			Início	Fim	2023		Períodos seguintes					
							Dot. atual [6]	Dot. corrigida [7]	2024 [8]	2025 [9]	2026 [10]		2027 [11]	Outros [12]
2.5.1.	03	2020 I 5	PARU 5 - Renovação do Auditório do Cento Cultural Municipal de Mirandela	0102/07010307	2020/01/02	2023/12/31	10.000,00							-10.000,00
2.5.1.	04	2020 I 6	PARU 6 - Reabilitação do Espaço Verde dos Terrenos Públicos a Sul da ESHCT - IPB	0102/07010307	2020/01/02	2023/12/31	180.000,00	90.500,00						-89.500,00
2.5.1.	02	2022 I 29	Potenciação das Dinâmicas Socioculturais em Mirandela		2022/12/02									
2.5.1.	02	2022 I 29		0102/070108			30.000,00							-30.000,00
2.5.1.	02	2022 I 29		0102/070115			175.000,00							-175.000,00
2.5.1.	02	2023 I 13	Reabilitação da Igreja Paroquial de S. Miguel de Avidagos	0102/07010307			60.000,00							-60.000,00
2.5.1.	03	2023 I 14	Reabilitação da Igreja Matriz da Paróquia Nossa Senhora da Graça de Passos	0102/07010307			75.000,00							-75.000,00
2.5.2.			Desporto, Recreio e Lazer				539.000,00	468.100,00						-70.900,00
2.5.2.	01	2002 I 13	Construção e Reparação de Diversos Campos de Jogos	0102/07010406	2002/01/01	2035/12/31	51.000,00							-51.000,00
2.5.2.	02	2002 I 14	Equipamento Desportivo e de Lazer	0102/07010406	2002/01/01	2035/12/31	15.000,00	7.000,00						-8.000,00
2.5.2.	01	2005 I 29	Construção e Reparação de Parques Infantis	0102/07010406	2005/01/01	2035/12/31	25.000,00	43.300,00						18.300,00
2.5.2.	01	2014 I 9	Parque de Campismo Entre os Rios Maravilha	0102/07010302	2014/01/01	2035/12/31	50.000,00	42.000,00						-8.000,00
2.5.2.	01	2016 I 23	Edifício de Apoio ao Campo Desportivo da Reginorde	0102/07010406	2016/01/01	2025/12/31	1.000,00							-1.000,00
2.5.2.	02	2016 I 24	Orçamento Participativo - 2016	0102/070115	2016/01/01	2024/12/31	50.000,00	40.000,00						-10.000,00
2.5.2.	01	2019 I 11	Provere - Requalificação de Praias Fluviais	0102/07030313	2019/01/01	2023/12/31	230.000,00	229.500,00						-500,00
2.5.2.	02	2020 I 8	Centro de Cyclin' Portugal - Quadrassal	0102/07030313	2020/01/02	2023/12/31	60.000,00	55.500,00						-4.500,00
2.5.2.	03	2020 I 9	Valorização do Troço do Caminho Este de Santiago em Portugal entre Mirandela e Valpaços	0102/07030313	2020/01/02	2023/12/31	500,00							-500,00
2.5.2.	03	2021 I 8	Provere - Parque Autocaravanas		2021/01/02	2023/12/31								
2.5.2.	02	2022 I 15	Praias Fluviais - Construção e Requalificação	0102/07030313	2022/01/02		500,00	1.800,00						1.300,00
2.5.2.	03	2022 I 16	Criação de Estruturas de Apoio às Práticas de Pesca	0102/07030313	2022/01/02		55.000,00	49.000,00						-6.000,00
2.5.2.	02	2023 I 15	Orçamento Participativo - 2023	0102/070115			1.000,00							-1.000,00
3.			FUNÇÕES ECONÓMICAS				7.775.000,00	6.872.660,00	39.000,00	-5.000,00	-6.000,00			-902.340,00
3.1.			Agricultura, Pecuária, Silvicultura, Caça e Pesca				152.000,00	86.000,00	42.000,00					-66.000,00
3.1.	02	2014 I 12	Construção e Melhoramento de Caminhos Agrícolas	0102/07030301	2014/01/01	2035/12/31	500,00							-500,00
3.1.	03	2014 I 13	Construção e Melhoramento de Caminhos Agrícolas - Administração Direta	0102/07030301	2014/01/01	2035/12/31	500,00							-500,00
3.1.	04	2014 I 14	Conservação de Floresta e Mata na Área do Município	0102/070115	2014/01/02	2035/12/31	1.000,00							-1.000,00
3.1.	01	2017 I 7	Regadio Tradicional de Contins	0102/07030313	2017/04/28	2023/12/31	150.000,00	86.000,00	42.000,00					-64.000,00
3.2.			Indústria e Energia				841.000,00	932.000,00						91.000,00
3.2.	05	2002 I 27	Extensão de Redes, Outros Equipamentos Elétricos, Incluindo Ramais de Abastecimento	0102/07030304	2002/01/01	2035/12/31	100.000,00	165.000,00						65.000,00
3.2.	02	2016 I 26	N2020 - Expansão e Reforço da Capacidade da Área de Acolhimento Empresarial de Mirandela	0102/070115	2016/01/01	2025/12/31	700.000,00	742.000,00						42.000,00
3.2.	01	2018 I 2	PDC - Reabilitação e Eficiência Energética na Iluminação Pública na Cidade de Mirandela	0102/07030304	2018/04/27	2021/12/31	20.000,00	25.000,00						5.000,00
3.2.	01	2022 I 18	Substituição das Luminárias Convencionais de Iluminação Pública para Sistema LED - Freguesias do Concelho	0102/07030304	2022/01/02		20.000,00							-20.000,00
3.2.	02	2022 I 19	Área de Acolhimento Empresarial	0102/070115	2022/01/02		1.000,00							-1.000,00
3.3.			Transportes e Comunicações				6.631.000,00	5.641.660,00	-3.000,00	-5.000,00	-6.000,00			-989.340,00
3.3.1.			Transportes Rodoviários				6.631.000,00	5.641.660,00	-3.000,00	-5.000,00	-6.000,00			-989.340,00
3.3.1.	07	2002 I 75	Arruamentos, Muros e Passeios em Diversas Aldeias	0102/07030301	2002/01/01	2035/12/31	70.000,00	120.000,00						50.000,00

ALTERAÇÕES AO PLANO PLURIANUAL
MUNICÍPIO DE MIRANDELA


Pág. : 5
Ano : 2023

PERÍODO : 2023/01/02 2023/12/31

TOTAL DE ALTERAÇÕES PERMUTATIVAS 11 TOTAL DE ALTERAÇÕES MODIFICATIVAS 2 DO ANO CONTABILÍSTICO DE 2023

Tipo de Visualização : APENAS AS RUBRICAS ORÇAMENTAIS QUE CONSTAM NA ALTERAÇÃO Identif. Obj. : CLASSIFICADOR FUNCIONAL Tipo de Plano : PLANO PLURIANUAL DE INVESTIMENTOS Tipo de Rubrica : CLASSIFICAÇÃO ORGÂNICA/ECONÓMICA Euros

Objetivo [1]	Número do projeto		Descrição [3]	Classificação	Datas		Pagamentos					Modificação (+/-) [13] = [7] - [6]		
	Código	Ano Tipo Número			Início	Fim	2023		Períodos seguintes					
							Dot. atual [6]	Dot. corrigida [7]	2024 [8]	2025 [9]	2026 [10]		2027 [11]	Outros [12]
3.3.1.	08	2002 I 76	Arruamentos, Muros, Passeios e Pavimentos na Cidade	0102/07030301	2002/01/01	2035/12/31	1.050.000,00	744.500,00	-3.000,00	-5.000,00	-6.000,00			-305.500,00
3.3.1.	10	2002 I 77	Reparação de Estradas e Caminhos Diversos - Rede Municipal	0102/07030308	2002/01/01	2035/12/31	550.000,00	445.000,00						-105.000,00
3.3.1.	13	2002 I 80	Sinalização e Trânsito	0102/07030309	2002/01/01	2035/12/31	400.000,00	111.500,00						-288.500,00
3.3.1.	01	2005 I 31	Arruamentos, Muros e Passeios em Diversas Aldeias - Administração Directa	0102/07030301	2005/01/01	2035/12/31	500,00							-500,00
3.3.1.	04	2005 I 34	Arruamentos, Muros, Passeios e Pavimentos na Cidade - Administração Directa	0102/07030301	2005/01/01	2035/12/31	500,00							-500,00
3.3.1.	05	2005 I 35	Reparação de Estradas e Caminhos Diversos - Rede Municipal - Administração Directa	0102/07030308	2005/01/01	2035/12/31	20.000,00	35.000,00						15.000,00
3.3.1.	06	2005 I 36	Construção e Reparação de Pontes e Pontões - Administração Directa	0102/07030313	2005/01/01	2035/12/31	500,00							-500,00
3.3.1.	01	2016 I 30	PAMUS 1 - Criação da Rede Cicável e Via Pedonal	0102/07030301	2016/01/01	2025/12/31	3.000.000,00	3.430.000,00						430.000,00
3.3.1.	06	2016 I 38	PAMUS 2 - Interface Multimodal da Cidade de Mirandela	0102/07010413	2016/06/07	2024/12/31	10.000,00	500,00						-9.500,00
3.3.1.	01	2020 I 10	PAMUS 4 - Interface da Estação Ferroviária de Mirandela	0102/07010307	2020/01/02	2024/12/31	350.000,00	554.500,00						204.500,00
3.3.1.	02	2020 I 13	Construção e Reparação de Pontes e Pontões	0102/07030313	2020/01/02	2025/12/31	50.000,00	69.000,00						19.000,00
3.3.1.	01	2022 I 20	Reabilitação da Ponte Românica de Mirandela	0102/07030313	2022/01/02		1.000,00							-1.000,00
3.3.1.	02	2022 I 21	Beneficiação do Aproveitamento de Fins Múltiplos de Mirandela no Rio Tua		2022/01/02									
3.3.1.	02	2022 I 21		0102/070115				111.500,00						111.500,00
3.3.1.	02	2022 I 21		0102/07030313			600.000,00	160,00						-599.840,00
3.3.1.	03	2022 I 22	Mobilidade Sustentável - Posto de Carregamento Rápido Acesso Público	0102/07030313	2022/01/02		1.000,00							-1.000,00
3.3.1.	04	2022 I 23	Requalificação do Aeródromo	0102/07010307	2022/01/02		25.000,00	20.000,00						-5.000,00
3.3.1.	05	2022 I 24	Reordenamento da Rede de Transportes Coletivos Urbanos	0102/07030313	2022/01/02		500.000,00							-500.000,00
3.3.1.	01	2023 I 16	Reabilitação da Ponte Eng.º Machado Vaz (Ponte Nova)	0102/07030313			1.000,00							-1.000,00
3.3.1.	02	2023 I 17	Reabilitação da Ponte Europa	0102/07030313			500,00							-500,00
3.3.1.	03	2023 I 18	Reabilitação da Ponte da Galiza	0102/07030313			1.000,00							-1.000,00
3.4.			Comércio e Turismo				1.000,00							-1.000,00
3.4.1.			Mercados e Feiras				1.000,00							-1.000,00
3.4.1.	01	2019 I 12	Remodelação do Mercado Municipal	0102/07010303	2019/01/01	2025/12/31	1.000,00							-1.000,00
3.5.			Outras Funções Económicas				150.000,00	213.000,00						63.000,00
3.5.	01	2003 I 58	Estudos e Projectos	0102/070115	2003/01/01	2035/12/31	150.000,00	213.000,00						63.000,00
Total :							18.677.500,00	14.423.660,00						-4.253.840,00



Anexo IV

Operações de Tesouraria

As operações de tesouraria são as que geram influxos e efluxos de caixa, mas não representam operações de execução orçamental. O saldo das operações de tesouraria é apurado na Demonstração de Desempenho Orçamental.

PERÍODO 2023/01/02 2023/12/31
DO ANO CONTABILISTICO DE 2023


OPERAÇÕES DE TESOURARIA
MUNICIPIO DE MIRANDELA

PÁG. 1

TIPO DE CONTAS : AMBAS


VISUALIZAR CONTAS S/ MOVIMENTO :

Código das Contas		Designação	Saldo inicial	Recebimentos	Pagamentos	Saldo Final
07	07	Operações de tesouraria	1.493.735,93	298.410,50	444.171,26	1.347.975,17
07.1	07.2	Recebimentos por operações de tesouraria / Pagamentos por operações de tesouraria	1.493.735,93	298.410,50	444.171,26	1.347.975,17
07.1.3	07.2.3	Constituição e reforço de cauções e garantias / Devolução de cauções e garantias	1.444.888,82	258.505,92	403.942,17	1.299.452,57
07.1.9	07.2.9	Outras receitas de operações tesouraria / Outras despesas de operações de tesouraria	48.847,11	39.904,58	40.229,09	48.522,60
TOTAL			1.493.735,93	298.410,50	444.171,26	1.347.975,17



Anexo V

Contratação Administrativa



Anexo V.1

Contratação Administrativa:

Situação dos Contratos

No mapa seguinte consta a informação sobre todos os contratos celebrados no período de terminado em 31 de dezembro de 2023 ou em períodos anteriores e que foram objeto de execução financeira no período contabilístico encerrado a 31 de dezembro de 2023. Os pagamentos indicam a data do primeiro pagamento e os pagamentos ocorridos no período e acumulados e estão discriminados por: trabalhos normais, revisão de preços, trabalhos a mais, trabalho de suprimentos e erros de omissões, outros trabalhos incluindo os trabalhos a menos.

Tipo de Consulta : Apenas os que tiveram execução financeira no exercício (c/ exceção das anuladas) Nome/categoria Modalidade Adjudicação : CCP Excluir os contratos diversos : S Excluir as modalidades no âmbito do COVID : S Considerar as observações : S

ENTIDADE		CONTRATO										PAGAMENTOS NO PERÍODO (E)					PAGAMENTOS ACUMULADOS (E)					Observações						
NIPC	Denominação	Tipo	Objeto	Data	Valor do Contrato	Preço Contratual	Prazo de Execução	Início de Execução (física)	Proc. Contr.	Mod. Adj	Comunicação ao TC (data)			VISTO DO P.C.	Data do primeiro pagamento início da execução financeira	Trabalhos Normais	Revisão de Preços	Trabalhos serviços / fornecimentos complementares	Trabalhos de suprimento de erros e omissões	Outros trab., incluindo os trab. a menos	Total		Trabalhos Normais	Revisão de Preços	Trabalhos / serviços / fornecimentos complementares	Trabalhos de suprimento de erros e omissões	Outros trab., incluindo os trab. a menos	Total
											N.º Lei nº 30/2021	Contratos adicionais	Contratos COVID-19															
50177401	CERTIMA - COMÉRCIO TÉCNICO DE MÁQUINAS, LDA.	B	AD770DAG	FORNECIMENTO DE VIATURA PESADA COM EQUIPAMENTO COMBINADO DE LIMPEZA DE FOGASAS E DESOBSTRUÇÃO DE COLETORES.	2022/10/24	395.500,00	496.445,00	2023/06/30	2022/10/25	AD	N				2023/01/02	496.445,00					496.445,00	496.445,00					496.445,00	FORNECIMENTO DE VIATURA PESADA COM EQUIPAMENTO COMBINADO DE LIMPEZA DE FOGASAS E DESOBSTRUÇÃO DE COLETORES.
50631601	I-COLORS, LDA	B	CP633DAG	Locação de equipamento de cópia, impressão, digitalização, fax, incluindo assistência técnica e fornecimento de consumíveis.	2023/04/26	94.684,00	116.412,12	2026/04/30	2023/05/01	CP	N				2023/08/22	11.303,18					11.303,18	11.303,18					11.303,18	Locação de equipamento de cópia, impressão, digitalização, Fax, incluindo assistência técnica e fornecimento de consumíveis.
50110930	INDEBREITAL - ABRIGADOS E BETUMINOSOS LDA	B	CP6325DAG	Fornecimento contínuo de 800 (oitocentas) toneladas de mistura betuminosa a frio, Ref.º 4/0m, com transporte incluído para todas as obras promovidas pela Câmara Municipal de Mirandela	2021/03/10	46.400,00	57.072,00	2024/12/31	2021/03/10	CP	N				2022/04/30	13.753,63					13.753,63	37.383,58					37.383,58	Fornecimento contínuo de 800 (oitocentas) toneladas de mistura betuminosa a frio, Ref.º 4/0m, com transporte incluído para todas as obras promovidas pela Câmara Municipal de Mirandela, na área do concelho de Mirandela.
504697604	BEZIMTO & BARREIRA, LDA.	B	CP645DAG	CP645DAG - FORNECIMENTO CONTÍNUO DE ARREFACTOS DE CIMENTO PARA OBRAS MUNICIPAIS	2021/05/05	72.000,00	86.560,00	2023/12/31	2021/05/05	CP	N				2022/07/07	14.281,91					14.281,91	44.957,46					44.957,46	CP645DAG - FORNECIMENTO CONTÍNUO DE ARREFACTOS DE CIMENTO PARA OBRAS MUNICIPAIS
503175846	ORLANDO LAGO & FILHOS, LDA.	B	CP670DAG	Fornecimento contínuo de 5000 (cinco mil) toneladas de tout-venant e 2000 (duas mil) toneladas de areia crivada, com transporte incluído para todas as obras promovidas pela Câmara Municipal de Mirandela	2022/04/19	61.971,06	76.224,40	2023/10/30	2022/04/19	CP	N				2022/10/27	53.724,09	3.869,68				57.593,77	66.995,40		3.869,68			70.863,08	Fornecimento de bens complementares de 1000 toneladas de tout-venant
506108899	MULTIGRANTO-TRANSFORMAÇÃO DE GRANITOS, UNIPessoal, LDA	B	CP6724DAG	FORNECIMENTO CONTÍNUO DE CURSOS ED GRANITO CINZA 11X11X11, DO TIPO PEDRAS SALGADAS	2022/04/08	71.700,00	88.191,00	2023/04/07	2022/04/08	CP	N				2022/10/21	67.864,12					67.864,12	81.610,75					81.610,75	FORNECIMENTO CONTÍNUO DE CURSOS ED GRANITO CINZA 11X11X11, DO TIPO PEDRAS SALGADAS
513244867	LUÍS & ANTÓNIO COMÉRCIO DE PNEUS, LDA.	B	CP6756DAG	CP6756DAG - FORNECIMENTO CONTÍNUO DE PNEUS, REPARAÇÃO DE FURROS, CÂMERAS-DE-AR, CALIBRAGEM DE RODAS E ALINHAMENTO DE DIRECÇÕES.	2022/09/15	40.000,00	49.200,00	2024/04/08	2022/09/15	CP	N				2022/09/20	14.126,71					14.126,71	14.126,71					14.126,71	CP6756DAG - FORNECIMENTO CONTÍNUO DE PNEUS, REPARAÇÃO DE FURROS, CÂMERAS-DE-AR, CALIBRAGEM DE RODAS E ALINHAMENTO DE DIRECÇÕES.
503653179	NAUTILUS- INDÚSTRIA E COMÉRCIO DE MOBILIÁRIO, S.A	B	CP6760DAG	CP6760DAG - Aquisição e Instalação de Mobiliário Escolar - Escola Básica Luciano Cordeiro	2022/09/08	64.120,73	91.168,50	2023/10/07	2022/09/08	CP	N				2022/10/15	91.168,50					91.168,50	91.168,50					91.168,50	CP6760DAG - Aquisição e Instalação de Mobiliário Escolar - Escola Básica Luciano Cordeiro
509719503	MCGRA, PRODUTOS PARA LAVOURA E GRADU UNIPessoal, LDA.	B	CP6770DAG	FORNECIMENTO CONTÍNUO DE AUTOCUT 46-2 PARA LIMPEZA URBANA NO CONCELHO DE MIRANDELA.	2022/09/27	11.300,00	13.899,00	2023/09/14	2022/09/27	CP	N				2022/12/13	4.621,42					4.621,42	4.621,42					4.621,42	FORNECIMENTO CONTÍNUO DE AUTOCUT 46-2 PARA LIMPEZA URBANA NO CONCELHO DE MIRANDELA.
503633651	VIMARPO - EQUIPAMENTOS E SERVIÇOS INFORMÁTICA, S.A.	B	CP6781DAG	Aquisição de equipamentos informáticos - computadores portáteis e periféricos".	2022/11/18	26.512,00	32.609,76	2022/12/31	2022/11/18	CP	N				2023/02/15	32.609,76					32.609,76	32.609,76					32.609,76	Aquisição de equipamentos informáticos - computadores portáteis e periféricos".
500074936	CIJ-CORPORAÇÃO INDUSTRIAL DO NORTE S.A.	B	CP6786DAG	FORNECIMENTO CONTÍNUO DE TINTAS E ACESSÓRIOS PARA O MUNICÍPIO DE MIRANDELA	2022/11/17	10.000,00	12.300,00	2024/05/31	2022/11/17	CP	N				2023/01/02	5.679,03					5.679,03	5.679,03					5.679,03	FORNECIMENTO CONTÍNUO DE TINTAS E ACESSÓRIOS PARA O MUNICÍPIO DE MIRANDELA
502888539	BRACOMTEL, COMÉRCIO DE MAT. ELÉCTRICO DE BRAGANÇA LTD.	B	CP6797DAG	CP6797DAG - FORNECIMENTO E APLICAÇÃO DE PAPÉLARIAS NO CONCELHO DE MIRANDELA.	2023/02/16	33.892,81	41.688,16	2023/05/31	2023/02/17	CP	N				2023/02/25	41.688,16					41.688,16	41.688,16					41.688,16	FORNECIMENTO E APLICAÇÃO DE PAPÉLARIAS NO CONCELHO DE MIRANDELA.
507212479	LUBRIMORUESTE - PEÇAS E ACESSÓRIOS, LDA	B	CP6806DAG	CP6806DAG - FORNECIMENTO CONTÍNUO DE PEÇAS E ACESSÓRIOS PARA A FROTA AUTOMÓVEL DO MUNICÍPIO DE MIRANDELA.	2023/01/14	9.999,72	12.289,66	2026/10/15	2023/02/15	CP	N				2023/02/25	2.161,55					2.161,55	2.161,55					2.161,55	FORNECIMENTO CONTÍNUO DE PEÇAS E ACESSÓRIOS PARA A FROTA AUTOMÓVEL DO MUNICÍPIO DE MIRANDELA.
503175846	ORLANDO LAGO & FILHOS, LDA.	B	CP6815DAG	FORNECIMENTO CONTÍNUO DE SACOS DE CIMENTO E ARGAMASSA - LOTE N.º 1	2023/02/07	6.560,95	8.103,24	2024/02/06	2023/02/07	CP	N				2023/02/20	3.560,95					3.560,95	3.560,95					3.560,95	FORNECIMENTO CONTÍNUO DE SACOS DE CIMENTO E ARGAMASSA - LOTE N.º 1
				TOTAL		944.628,32	1.174.192,94								843.008,01	3.869,68				846.877,69	924.335,45		3.869,68			928.205,13		

Tipo de Consulta : Apenas os que tiveram execução financeira no exercício (c/ exceção das anuladas) Nome/classe Modalidade Adjudicação : CCP Excluir os contratos diversos : S Excluir as modalidades no âmbito do COVID : S Considerar as observações : S

ENTIDADE	CONTRATO	Tipo	Objeto	Data	Valor do Contrato	Preço Contratual	Prazo de Execução	Início de Execução (física)	Proc. Contr.	Mod. Adj.	Comunicação ao TC (data)				VISTO DO P.C.	Data do primeiro pagamento início da execução financeira	PAGAMENTOS NO PERÍODO (6)					PAGAMENTOS ACUMULADOS (6)					Observações		
											N.º Lei nº 30/2021	Contratos adicionais	Contratos COVID-19	N.º Reg. Data			Trabalhos Normais	Revisão de Preços	Trabalhos de serviços / fornecimentos complementares	Trabalhos de suprimento de erros e omissões	Outros trab., incluindo os trab. a menos	Total	Trabalhos Normais	Revisão de Preços	Trabalhos de serviços / fornecimentos complementares	Trabalhos de suprimento de erros e omissões		Outros trab., incluindo os trab. a menos	Total
501744304	S10 - SOCIEDADE DE INDUSTRIAS QUÍMICAS, LDA	B	CPR826DAG	FURNECIMENTO CONTÍNUO DE PRODUTOS QUÍMICOS PARA O TRATAMENTO DA ÁGUA DE CONSUMO HUMANO E PISCINAS. - LOTE N.º 2	2023/03/09	10.822,50	13.311,68	2023/12/30	2023/03/09	CP	N					2023/06/20	7.980,86					7.980,86	7.980,86				7.980,86	FURNECIMENTO CONTÍNUO DE PRODUTOS QUÍMICOS PARA O TRATAMENTO DA ÁGUA DE CONSUMO HUMANO E PISCINAS. - LOTE N.º 2	
509427944	ANAMBONCIL - CONSULTORIA E ANÁLISES AMBIENTAIS, L.DA	B	CPR826DAG	Fornecimento contínuo de produtos químicos para o tratamento da água de consumo humano e piscinas".Lote N.º 1	2023/02/27	5.172,50	6.362,18	2024/02/26	2023/02/27	CP	N					2023/09/26	3.811,77					3.811,77	3.811,77				3.811,77	Fornecimento contínuo de produtos químicos para o tratamento da água de consumo humano e piscinas".Lote N.º 1	
507304721	MAN PROTEK - EQUIPAMENTO DE PROTEÇÃO INDIVIDUAL, LDA	B	CPR849DAG	ADQUIÇÃO DE CALÇADO DE PROTEÇÃO PARA OS TRABALHADORES MUNICIPAIS - 2023	2023/03/23	16.481,25	20.481,04	2023/05/14	2023/03/23	CP	N					2023/08/18	20.481,04					20.481,04	20.481,04				20.481,04	ADQUIÇÃO DE CALÇADO DE PROTEÇÃO PARA OS TRABALHADORES MUNICIPAIS - 2023	
503642401	MAXIFLOR, LDA.	B	CPR849DAG	Fornecimento contínuo de plantas herbáceas de Primavera/Verão e de Outono Inverno - 2023.	2023/04/04	43.440,80	46.047,25	2024/04/30	2023/04/05	CP	N					2023/08/23	23.956,81					23.956,81	23.956,81				23.956,81	Fornecimento contínuo de plantas herbáceas de Primavera/Verão e de Outono Inverno - 2023.	
509719503	MCGA, PRODUTOS PARA LAVOURA E GRADU UNIPESSOAL, LDA.	B	CPR851DAG	Fornecimento contínuo sacos de ração, com transporte incluído para armazenar da Câmara Municipal de Mirandela	2023/04/19	28.776,00	35.394,48	2024/04/18	2023/04/19	CP	N					2023/09/26	8.848,62					8.848,62	8.848,62				8.848,62	Fornecimento contínuo sacos de ração, com transporte incluído para armazenar da Câmara Municipal de Mirandela	
506100899	MULTIGRANITOS-TRANSFORMAÇÃO DE GRANITOS, UNIPESSOAL, LDA	B	CPR867DAG	FURNECIMENTO CONTÍNUO DE CURBOS DE GRANITO CINZA (lilialilicm, DO TIPO PEDRAS SALGADAS, OU EQUIVALENTE".	2023/06/27	63.855,00	78.541,66	2024/06/28	2023/06/27	CP	N					2023/12/22	12.707,46					12.707,46	12.707,46				12.707,46	FORNECIMENTO CONTÍNUO DE CURBOS DE GRANITO CINZA (lilialilicm, DO TIPO PEDRAS SALGADAS, OU EQUIVALENTE".	
501667155	TELPOR - C.º.º., L.DA	B	CPR866DAG	apquisição de 20 Tendões Cónicas 3X3	2023/04/20	21.600,00	26.568,00	2023/05/05	2023/04/20	CP	N					2023/10/23	26.568,00					26.568,00	26.568,00				26.568,00	apquisição de 20 Tendões Cónicas 3X3	
509744621	EDGAR VIEIRA,UNIPESSOAL LDA - VIEIRA MÓVEL	B	CPR877DAG	Apquisição de mobiliário para o Centro Municipal de Proteção Civil	2023/08/14	12.088,16	15.088,16	2023/07/15	2023/08/14	CP	N					2023/11/30	15.088,16					15.088,16	15.088,16				15.088,16	Apquisição de mobiliário para o Centro Municipal de Proteção Civil	
508657811	CASIVAN, INTERNACIONAL, LDA	B	CPR883DAG	CPR883DAG - Fornecimento Contínuo de material para a rede de abastecimento de água	2023/06/19	70.000,00	86.100,00	2026/06/30	2023/06/20	CP	N					2023/08/22	706,67					706,67	706,67				706,67	CPR883DAG - Fornecimento Contínuo de material para a rede de abastecimento de água	
508802270	DS - INFORMÁTICA E SISTEMAS	B	CPR885DAG	Apquisição de computadores portáteis e periféricos	2023/06/07	7.889,54	9.716,43	2023/07/06	2023/06/07	CP	N					2023/07/10	9.716,43					9.716,43	9.716,43				9.716,43	Apquisição de computadores portáteis e periféricos	
507304721	MAN PROTEK - EQUIPAMENTO DE PROTEÇÃO INDIVIDUAL, LDA	B	CPR896DAG	ADQUIÇÃO DE VESTUÁRIO DE PROTEÇÃO PARA OS TRABALHADORES MUNICIPAIS - 2023	2023/08/23	51.014,35	62.747,65	2023/12/31	2023/08/23	CP	N					2023/12/30	23.180,11					23.180,11	23.180,11				23.180,11	ADQUIÇÃO DE VESTUÁRIO DE PROTEÇÃO PARA OS TRABALHADORES MUNICIPAIS - 2023	
507360923	TERRAGES, NOVAS TECNOLOGIAS PARA A GESTÃO AGRO-FLORESTAL E AMBIENTE LDA	B	CPR934DAG	Apquisição de equipamentos de gestão e medição agro-florestal	2023/10/24	38.289,00	47.107,77	2023/12/31	2023/10/25	CP	N					2023/12/14	47.107,77					47.107,77	47.107,77				47.107,77	Apquisição de equipamentos de gestão e medição agro-florestal	
148544886	ELMO DO VASANTENHO CASADO	E	AD479DAG	EDIFÍCIO ESCOLAR DE GOLFERIAS - BENEFICIAÇÕES	2022/12/15	227,46	241,11	2021/02/21	2022/12/15	AD	R					2023/02/19	241,11					241,11	241,11				241,11		
501867180	TEISIL - EMPRESA DE CONSTRUÇÕES, LDA.	E	AD638DAG	CONSTRUÇÃO DE PASSAGEM HIDRAULICA EM RIBEIRO NA ALDEIA DO BOMBU	2022/11/18	22.790,44	24.158,08	2022/11/23	2022/11/18	CP	T					2022/12/30	7.001,30					7.001,30	17.156,78	7.001,30				24.158,08	CONSTRUÇÃO DE PASSAGEM HIDRAULICA EM RIBEIRO NA ALDEIA DO BOMBU
500719616	ANTEROS EMPREITADAS-SOCIEDADE DE CONSTRUÇÕES E OBRAS PÚBLICAS, SA	E	AD753DAG	Aeródromo Municipal - Execução de Vedação Exterior	2022/07/20	18.702,75	19.702,75	2022/11/16	2022/07/20	AD	N					2022/12/30	19.702,75					19.702,75	19.702,75				19.702,75		
500719616	ANTEROS EMPREITADAS-SOCIEDADE DE CONSTRUÇÕES E OBRAS PÚBLICAS, SA	E	CP184DAG	REABILITAÇÃO DO PARQUE ESCOLAR DE MIRANDELA - ESCOLA SECUNDÁRIA DE MIRANDELA - REVISÃO PREÇOS Nº2	2022/11/17	275,11	275,11	2022/11/17	2022/11/17	CPM	R					2022/12/30	275,11					275,11	275,11				275,11		
501867180	TEISIL - EMPRESA DE CONSTRUÇÕES, LDA.	E	CP390DAG	PANIS 2 - INTERMUNICIPALIDADE DA CIDADE DE MIRANDELA - EDIFÍCIO CENTRAL DE CANTOINAGEM	2022/11/24	27,84	27,84	2022/11/24	2022/11/24	CPM	R					2022/12/30	27,84					27,84	27,84				27,84		
500719616	ANTEROS EMPREITADAS-SOCIEDADE DE CONSTRUÇÕES E OBRAS PÚBLICAS, SA	E	CP448DAG	PANIS 1 - CRIAÇÃO DA VIA PEDONAL DA AV. DR. JOSÉ GAMA E RUA MANUEL JOAQUIM FERREIRA	2020/10/26	931.918,96	987.834,10	2023/02/10	2020/10/16	CPM	N					2023/11/27	141.871,37					58.918,59	384.359,52	58.918,59				443.278,11	
				TOTAL		2.288.237,73	2.653.899,13									1.204.725,83	59.462,65	10.870,98			1.275.059,46	1.545.708,20	59.462,65	10.870,98			1.616.041,83		

PERÍODO 2023/01/02 2023/12/31
DO ANO CONTABILÍSTICO DE 2023

SITUAÇÃO DOS CONTRATOS (RES. N.º 2/2021 | RES. N.º 4/2021)
MUNICÍPIO DE MIRANDELA

PÁG. 3

Tipo de Consulta : Apenas os que tiveram execução financeira no exercício (c/ exceção das anuladas) Nome/categoria Modalidade Adjudicação : CCP Excluir os contratos diversos : S Excluir as modalidades no âmbito do COVID : S Considerar as observações : S

ENTIDADE	CONTRATO	Módulo	Comunicação ao TC (data)	VISTO DO T.C.	Data do primeiro pagamento início da execução financeira	PAGAMENTOS NO PERÍODO (E)					PAGAMENTOS ACUMULADOS (E)					Observações															
						NIPC	Denominação	Tipo	Objeto	Data	Valor do Contrato	Preço Contratual	Prazo de Execução	Início de Execução (física)	Proc. Contr.		Mod. Adj	N.º Reg.	Data	Trabalhos Normais	Revisão de Preços	Trabalhos de serviços / fornecimentos complementares	Trabalhos de suprimento de erros e omissões	Outros trab., incluindo os trab. a menos	Total	Trabalhos Normais	Revisão de Preços	Trabalhos de serviços / fornecimentos complementares	Trabalhos de suprimento de erros e omissões	Outros trab., incluindo os trab. a menos	Total
503056820	ASO- CONSTRUÇÕES E GRANITOS,LDA	E	CP450DAG	PAINES 1 - CRIAÇÃO DA VIA PEDESTAL NA RUA DE S.BRÁS E EM TROCOS DAS RUAS EMC JOSÉ MACHADO VAI E SANTA CATARINA	2021/03/10	1.136.226,85	1.204.401,20	2023/11/16	2021/03/10	CEM	N	688	2021/01/26	2021/08/22	702.578,92	247.119,82					949.698,74	957.281,37	247.119,82						1.204.401,19		
502047097	ETE-EMPRESA DE TELECOMUNICAÇÕES E ELETRICIDADE, LDA	E	CP491DAG	POCT - REABILITAÇÃO E EFICIÊNCIA ENERGÉTICA NA REDE DE ILUMINAÇÃO PÚBLICA DA CIDADE DE MIRANDELA - FASE II	2021/10/06	289.330,00	306.889,80	2021/12/22	2021/10/06	CEM	T			2022/02/17		23.331,69					23.331,69	23.331,69	37.633,18						60.964,67	POCT - REABILITAÇÃO E EFICIÊNCIA ENERGÉTICA NA ILUMINAÇÃO PÚBLICA DA CIDADE DE MIRANDELA	
500635781	CARLOS AUGUSTO PUNTO DOS SANTOS FILHOS, SA	E	CP489DAG	REDE DE DRENAGEM DE ÁGUAS RESIDUAIS E ETAR DA ALDEIA DOS PASSOS	2023/01/31	328.400,74	348.104,78	2024/02/12	2021/01/29	CEM	N			2022/07/22		27.573,89					27.573,89	27.573,89							27.573,89		
504561898	EMPRESA DE TRANSPORTES TÁMEGA TRANS, LDA.	E	CP490DAG	REDE DE DRENAGEM DE ÁGUAS RESIDUAIS E ETAR NA ALDEIA DE VALE MAIOR	2021/02/12	135.329,55	143.449,33	2023/11/30	2021/02/12	CEM	N			2023/11/29		45.832,68	8.576,65				54.409,33	45.832,68	8.576,65						54.409,33		
503472069	HIGIENO PIMENTEIRO E IRMÃO, S.A.	E	CP493DAG	AMPLIAÇÃO DA ZONA INDUSTRIAL NORTE - ÁREAS DE ACOPLAMENTO EMPRESARIAL	2021/02/10	2.357.074,10	2.498.498,54	2023/11/10	2021/02/10	CEM	N	561	2021/04/21	2021/09/30	528.314,53	213.446,52					741.761,05	2.285.032,02	213.446,52						2.498.498,54		
503472069	HIGIENO PIMENTEIRO E IRMÃO, S.A.	E	CP493DAG	PAVIMENTAÇÃO DAS RUAS A e D, NA ZONA INDUSTRIAL DE MIRANDELA	2023/04/13	287.929,20	305.204,94	2023/08/04	2021/01/08	CEM	N			2023/12/29		14.384,50					14.384,50	14.384,50							14.384,50		
500719616	ANTEROS EMPREITADAS-SOCIEDADE DE CONSTRUÇÕES E OBRAS PÚBLICAS, SA	E	CP513DAG	PAINES 4 - INTERFACE DA ESTAÇÃO FERROVIÁRIA DE MIRANDELA (PISO RÉS DO CHÃO)	2021/03/05	2.498.025,89	2.647.907,55	2023/11/30	2021/03/10	CEM	N			642	2021/05/17	2022/07/15	995.187,37	340.219,71			1.335.407,08	2.307.687,84	340.219,71						2.647.907,55		
503472069	HIGIENO PIMENTEIRO E IRMÃO, S.A.	E	CP523DAG	CRIAÇÃO REDE CICLAVEL E DE VIA PEDESTAL BAIRRO FOMGAL AVENIDA CAMILO MENDONÇA	2021/04/11	782.714,54	840.277,43	2023/12/09	2021/04/11	CEM	N			2458	2022/04/13	2022/08/25	646.977,81	93.056,67			740.034,48	741.513,34	93.056,67						834.570,01		
503472069	HIGIENO PIMENTEIRO E IRMÃO, S.A.	E	CP536DAG	PAVIMENTAÇÃO DA EM 541, ENTRE ALVITES E VALE DE LAGOA - percentagem de 70% para 2021 conforme autorizado pela Sra. Presidente em 02/03/21	2021/04/08	355.027,98	376.329,56	2023/04/19	2021/06/08	CEM	N			2022/06/17		83.321,67		1.331,33			84.653,00	374.998,23	1.331,33						376.329,56		
503472069	HIGIENO PIMENTEIRO E IRMÃO, S.A.	E	CP537DAG	PAVIMENTAÇÃO DOS ACESSOS ÀS MÓRIAS E REGOBEIRO - percentagem de 70% para 2021 conforme autorizado pela Sra. Presidente em 02/03/2021	2021/04/08	359.024,65	376.202,42	2023/06/12	2021/06/08	CEM	N			2022/12/30		112.598,02		12.537,00			125.135,02	362.557,72	12.537,00						376.202,42		
503472069	HIGIENO PIMENTEIRO E IRMÃO, S.A.	E	CP538DAG	BENEFICIAÇÃO DA EM 584, DA EM 15-4 A REDE DE VIDE - percentagem de 60% para 2021 conforme autorizado pela Sra. Presidente em 02/03/2021.	2021/05/28	476.977,67	505.596,33	2023/04/14	2021/05/28	CEM	N			2022/01/20		25.813,62	2.219,64			28.033,26	503.376,69	2.219,64							505.596,33		
503472069	HIGIENO PIMENTEIRO E IRMÃO, S.A.	E	CP539DAG	PAVIMENTAÇÃO DO CM 1064 DE ACESSO À RIBEIRIÇA	2021/05/28	71.547,93	75.840,80	2023/04/14	2021/05/28	CEM	N			2021/10/15		2.269,44	859,28			3.127,72	2.269,44	859,28							3.127,72		
514492388	MMT - METALWORKING TECHNOLOGIES, LIMITADA	E	CP552DAG	RENOVAÇÃO E REQUALIFICAÇÃO DA ESCOLA BÁSICA LUCIANO CORREIO - REMOÇÃO DE FERROCIMENTO NOS EDIFÍCIOS ESCOLARES - REVISÃO DE PREÇOS	2022/11/17	161.360,06	171.041,66	2022/07/06	2022/11/17	CEM	R			2022/02/11		903,89				903,89	164.242,78	6.798,88							171.041,66		
500635781	CARLOS AUGUSTO PUNTO DOS SANTOS FILHOS, SA	E	CP572DAG	REDE DE DRENAGEM DE ÁGUAS RESIDUAIS NA ALDEIA DE BRONCENÇA	2021/07/20	185.885,72	197.049,47	2024/02/28	2021/07/20	CEM	N			2022/07/11		58.086,31	24.250,45				83.336,76	172.789,02	24.250,45						197.049,47	Adicional à Revisão de preços	
500635781	CARLOS AUGUSTO PUNTO DOS SANTOS FILHOS, SA	E	CP573DAG	REDE DE ABASTECIMENTO E DRENAGEM DE ÁGUAS RESIDUAIS NO CAMINHO CAMINHO ENTRE S. PEDRO VALE DO COQUE E MARMELOS	2021/09/27	113.061,76	113.485,70	2023/05/02	2021/08/06	CEM	N			2022/01/21		9.670,76	7.489,61				17.160,37	105.896,09	7.489,61						113.485,70		
515014881	ROADSIGN - SERVIÇOS, S.A.	E	CP578DAG	SINALIZAÇÃO HORIZONTAL E VERTICAL NO CONCELHO DE MIRANDELA - LOTE 1 E 2	2021/12/22	96.013,00	101.773,79	2023/12/31	2021/12/22	CEM	N			2023/04/30		59.496,36					59.496,36	59.496,36							59.496,36	SINALIZAÇÃO HORIZONTAL E VERTICAL NO CONCELHO DE MIRANDELA - LOTE 1 E 2	
501867180	TRÉSIS - EMPRESA DE CONSTRUÇÕES, LDA.	E	CP579DAG	REABILITAÇÃO DA TORRE DA DORÇA DE N.º 58ª DA ENCARNAÇÃO	2021/10/13	135.339,10	149.459,45	2023/10/11	2021/12/20	CEM	N			2022/04/12		9.122,34					9.122,34	130.373,11	9.122,34	9.964,00					149.459,45		
503056820	ASO- CONSTRUÇÕES E GRANITOS,LDA	E	CP603DAG	REQUALIFICAÇÃO DOS TROCOS ENTRE A AV. SÁ CARNEIRO E A RUA ENG. JOSÉ MACHADO VAI PASSANDO PELO BAIRRO DE VALE DE CERDEIRA - 1ª FASE	2021/11/23	885.553,59	938.686,81	2023/12/31	2021/11/23	CEM	N			37	2022/03/24	2022/11/24	532.104,37				532.104,37	681.594,18							681.594,18		
505232391	GASPAR RODRIGUES - CONSTRUÇÃO CIVIL E OBRAS PÚBLICAS, LDA	E	CP618DAG	PARO 6 - REABILITAÇÃO DO ESPAÇO VERDE DOS TERREÇOS PÚBLICOS A SUL DA ESALT - IPE	2021/11/15	206.027,17	218.388,80	2023/01/12	2021/11/15	CEM	N			2022/05/02		76.576,52	13.682,66				90.259,18	204.706,14	13.682,66						218.388,80		
503056820	ASO- CONSTRUÇÕES E GRANITOS,LDA	E	CP620DAG	BOFISSTA DA LINHA DO TUA - TROÇO NO CONCELHO DE MIRANDELA - LOTE Nº1	2021/11/23	596.346,25	632.127,02	2024/01/31	2021/11/23	CEM	N			2022/11/22		423.992,64					423.992,64	531.476,63							531.476,63		
TOTAL						13.751.043,50	14.804.413,52								5.536.131,74	1.055.067,26	27.817,23			6.619.016,23	11.204.515,73	1.060.962,15	76.532,11					12.341.999,99			

Tipo de Consulta : Apenas os que tiveram execução financeira no exercício (c/ exceção das anuladas) Nome/categoria Modalidade Adjudicação : CCP Excluir os contratos diversos : S Excluir as modalidades no âmbito do COVID : S Considerar as observações : S

ENTIDADE	CONTRATO										Comunicação ao TC (data)	VISTO DO T.C.	Data do primeiro pagamento início da execução financeira	PAGAMENTOS NO PERÍODO (E)					PAGAMENTOS ACUMULADOS (E)					Observações					
	NIPC	Denominação	Tipo	Objeto	Data	Valor do Contrato	Preço Contratual	Prazo de Execução	Início de Execução (física)	Proc. Contr. Adj				Mod. Adj	N.º Reg.	Data	Trabalhos Normais	Revisão de Preços	Trabalhos serviços / fornecimentos complementares	Trabalhos de suprimento de erros e omissões	Outros trab., incluindo os trab. a menos	Total	Trabalhos Normais		Revisão de Preços	Trabalhos / serviços / fornecimentos complementares	Trabalhos de suprimento de erros e omissões	Outros trab., incluindo os trab. a menos	Total
50908936	BBT - CONSTRUÇÃO, S.A	E	CP211DAG	PAISO 2 - Reabilitação Integral de Edifícios de Habitação Social - Bairro do CAP	2021/12/29	1.493.896,30	1.572.890,07	2023/11/13	2021/12/29	CEM	N			2022/05/09	756.702,37	178.686,70	18.509,89			953.899,06	1.375.733,38	178.686,70	18.509,89		1.572.930,07				
50019616	ANTEROS EMPREITADAS-SOCIEDADE DE CONSTRUÇÕES E OBRAS PÚBLICAS, SA	E	CP634DAG	CP634DAG - REMODELAÇÃO E REQUALIFICAÇÃO DA ESCOLA BÁSICA LUCIANO CORDEIRO	2021/12/07	2.149.364,70	2.277.266,59	2023/05/04	2021/12/07	CEM	N	79	2022/04/14	2022/09/27	745.219,26	222.534,44				967.753,70	2.094.732,15	222.534,44			2.277.266,59				
510009499	SISTEMAS - AMBIENTES E SERVIÇOS	E	CP450DAG	FORNECIMENTO E INSTALAÇÃO DE RESERVAÇÃO DE ÁGUA POTÁVEL	2022/02/02	206.938,82	219.355,15	2023/12/16	2022/02/02	CEM	N			2022/11/15	86.633,98					86.633,98	160.475,77					160.475,77			
50019616	ANTEROS EMPREITADAS-SOCIEDADE DE CONSTRUÇÕES E OBRAS PÚBLICAS, SA	E	CP633DAG	CP633DAG- CENTRO MUNICIPAL DE PROTEÇÃO CIVIL	2022/03/08	549.119,21	582.066,37	2023/11/10	2022/03/08	CEM	N			2022/07/11	250.587,18	28.746,78		14.095,72		289.429,68	539.223,87	28.746,78	14.095,72		582.066,37				
501618406	VEITRABAR, LDA	E	CP699DAG	RENOVAÇÃO DE CONTADORES DE ÁGUA	2022/05/10	144.000,00	152.640,00	2023/11/29	2022/05/10	CEM	N			2023/02/05	57.058,53					57.058,53	57.058,53					57.058,53			
503496251	SOCORREDA - ENGENHARIA E CONSTRUÇÃO, SA	E	CP743DAG	PMUS 1 - ARRANJO URBANÍSTICO DA INTERSECÇÃO DAS AVENIDAS 1ª SEM DO AMPARO E SA CABEIRO, COM AS RUAS D. AFOONSO HENRIQUES E JOSÉ MARCELO VAZ	2022/04/02	1.065.593,98	1.151.153,26	2023/06/16	2022/04/02	CEM	N		1315	2022/10/11	2022/10/01	1.127.508,80	23.644,46				1.151.153,26	1.127.508,80	23.644,46			1.151.153,26			
501618406	VEITRABAR, LDA	E	CP751DAG	PROVERE - Rede de Praias Fluviais de Mirandela (2.ª Fase) e Parque de Autocaravanas - Lote N. 1 e 2	2022/10/03	208.246,15	220.760,00	2023/12/20	2022/10/03	CEM	N			2022/10/09	213.246,29					213.246,29	213.246,29					213.246,29	CP751DAG - Rede de Praias Fluviais de Mirandela (2ª fase) e Parque de Autocaravanas lote 1, 2 - TRABALHOS COMPLEMENTARES		
513337900	SIGMAOMETA - TRANSPORTES UNIPessoal LIMITADA	E	CP751DAG	PROVERE - REDE DE PRAIAS FLUVIAIS DE MIRANDELA (2ª FASE) E PARQUE DE AUTOCARAVANISMO - LOTE 3	2022/09/12	58.002,85	61.493,02	2023/11/03	2022/09/12	CEM	N			2022/11/11	40.013,78					40.013,78	40.013,78					40.013,78			
513955143	SOTERRA, LDA	E	CP743DAG	Rede de Drenagem de Águas Residuais no Bairro de Ruive	2022/10/17	188.597,00	200.336,82	2023/12/22	2022/10/17	CEM	N			2022/11/05	170.569,57					170.569,57	170.569,57					170.569,57			
514492988	MWT - METAMARKING TECHNOLOGIES, LIMITADA	E	CP798DAG	CP798DAG - Remodelação da Cobertura do Pavilhão Desportivo da Escola Secundária de Mirandela	2023/01/26	112.529,36	119.281,13	2023/06/23	2023/01/26	CEM	N			2023/02/22	113.440,39	5.840,74				119.281,13	113.440,39	5.840,74				119.281,13			
50019616	ANTEROS EMPREITADAS-SOCIEDADE DE CONSTRUÇÕES E OBRAS PÚBLICAS, SA	E	CP809DAG	CP809DAG - Requalificação do pavilhão desportivo da escola Luciano Cordeiro.	2023/01/25	355.831,07	355.832,53	2023/06/30	2023/01/25	CEM	N			2023/02/22	338.623,36	17.209,17				355.832,53	338.623,36	17.209,17				355.832,53			
506681049	FAMULVA - CONSTRUÇÕES E OBRAS PÚBLICAS,S.A.	E	CP844DAG	Rede de Drenagem de Águas Residuais no Bairro do Entroncamento da Bela Vista - Lamas de Ovelhão	2023/05/17	130.573,00	138.407,38	2023/11/30	2023/05/17	CEM	N			2023/09/08	91.646,43					91.646,43	91.646,43					91.646,43			
506681049	FAMULVA - CONSTRUÇÕES E OBRAS PÚBLICAS,S.A.	E	CP846DAG	PMUS 1 - Modos Suaves na Rua Dom Afonso Henriques	2023/05/26	294.893,44	312.587,05	2023/12/28	2023/05/26	CEM	N			2023/08/16	223.727,82	30.380,81				254.108,63	223.727,82	30.380,81				254.108,63			
50019616	ANTEROS EMPREITADAS-SOCIEDADE DE CONSTRUÇÕES E OBRAS PÚBLICAS, SA	E	CP828DAG	EDIFÍCIO ESCOLAR DA CENTRAL - PINTURAS	2019/01/24	282,63	299,59	2022/12/20	2019/01/24	CP	R			2023/03/13	299,59					299,59	299,59					299,59			
504981059	HABITUELA-INVESTIMENTOS IMOBILIÁRIOS, LDA	E	CP829DAG	EXECUÇÃO CONTÍNUA DE RAMAIS DE ÁGUA E SANEAMENTO NO CONCELHO DE MIRANDELA - 2019	2019/03/11	371,87	394,18	2023/01/11	2019/03/11	CP	R			2023/03/13	394,18					394,18	394,18					394,18			
500758158	TECNILAB PORTUGAL SA	E	CP832DAG	Retificação da fase de remoção de metais da água para consumo humano - TRABALHOS COMPLEMENTARES	2022/05/09	144.500,37	153.594,38	2023/12/01	2022/05/09	CP	T			2023/02/20	11.263,63	15.897,76				27.161,39	11.263,63	15.897,76				27.161,39			
504981059	HABITUELA-INVESTIMENTOS IMOBILIÁRIOS, LDA	E	CP841DAG	REABILITAÇÃO DE INFRAESTRUTURAS DE ÁGUA E SANEAMENTO NA RUA VALE FERREIRO	2020/07/09	4.235,38	4.489,50	2022/12/15	2020/07/09	CP	R			2023/04/12	4.489,50					4.489,50	4.489,50					4.489,50			
500270154	SJM - SOCIEDADE LISBOENSE DE METALIZAÇÃO, S.A	E	CP841DAG	PARO 2 - Reabilitação da estrutura verde no Vale da Azenha entre o parque do Império e a Regimorde - Fase 1 - Recuperação do depósito de água da estação dos antigos caminhos de ferro	2020/09/20	2.276,33	2.412,91	2023/03/30	2020/09/20	CP	R			2023/04/30	2.412,91					2.412,91	2.412,91						2.412,91		
507512510	CONSTRUÇÕES ARTUR GOMES, LDA	E	CP846DAG	REABILITAÇÃO DO AJUZE NO RIO TUELA EM ABANHESES	2021/01/06	64.457,86	68.325,34	2022/08/29	2021/01/06	CP	N			2021/04/04	18.892,66	6.198,38				25.091,04	62.126,96	6.198,38				68.325,34			
146544886	ELMO DO NASCIMENTO CASADO	E	CP847DAG	REMÇÃO, REPOSIÇÃO E REFORÇO ESTRUTURAL DE MURO DE SUPORTE AO LARGO DA TORRELA, NA RUA DA FRAGATA, VIA DE TORRE D. CHEMA	2020/12/21	103.679,02	109.899,76	2022/09/02	2020/12/21	CP	N			2021/05/20	5.753,57					5.753,57	97.617,87						109.899,76		
505232901	GASPAR RODRIGUES - CONSTRUÇÃO CIVIL E OBRAS PÚBLICAS, LDA	E	CP847DAG	REDE DE ABASTECIMENTO DE ÁGUA E ABASTECIMENTO EM MASCARENHAS	2020/12/22	50.923,21	53.978,60	2022/12/21	2020/12/22	CP	N			2021/03/05	8.247,77					8.247,77	53.978,60						53.978,60		
TOTAL						21.069.434,05	22.561.907,15							9.795.267,13	1.545.534,11	92.605,78	14.095,72		11.447.492,75	17.935.502,89	1.551.419,00	153.590,56	14.095,72		19.654.610,21				

Tipo de Consulta : Apenas os que tiveram execução financeira no exercício (c/ exceção das anuladas) Nome/classe Modalidade Adjudicação : CCP Excluir os contratos diversos : S Excluir as modalidades no âmbito do COVID : S Considerar as observações : S

ENTIDADE	CONTRATO	Tipo	Objeto	Data	Valor do Contrato	Preço Contratual	Prazo de Execução	Início de Execução (física)	Proc. Contr.	Mod. Adj	Comunicação ao TC (data)				Data do primeiro pagamento	PAGAMENTOS NO PERÍODO (E)					PAGAMENTOS ACUMULADOS (E)					Observações						
											N.º Reg.	Data	Trabalhos Normais	Revisão de Preços		Trabalhos de serviços / fornecimentos complementares	Trabalhos de suprimento de erros e omissões	Outros trab., incluindo os trab. a menos	Total	Trabalhos Normais	Revisão de Preços	Trabalhos / serviços / fornecimentos complementares	Trabalhos de suprimento de erros e omissões	Outros trab., incluindo os trab. a menos	Total							
																											Lei n.º 30/2021	Contratos adicionais	Contratos COVID-19	Trabalhos Normais	Revisão de Preços	Trabalhos de serviços / fornecimentos complementares
50964474	DIAPLANT, LDA	E	CP6550AG	REQUALIFICAÇÃO DOS ESPAÇOS VERDES NA CIDADE DE MIRANDELA	2022/05/12	133.813,39	141.842,20	2022/02/22	2021/05/12	CP	N							16.524,13									16.524,13	125.318,07	16.524,13	141.842,20		
50964474	DIAPLANT, LDA	E	CP6510AG	REQUALIFICAÇÃO DE ESPAÇOS VERDES NO LOTAMENTO DOS TELHEIROS	2022/11/04	9.003,39	9.549,59	2022/01/22	2022/11/04	CP	T							9.549,59									9.549,59		9.549,59			
500758158	TECNILAB PORTUGAL SA	E	CP6580AG	EFICIÊNCIA HIDRICA DO SISTEMA DE ABASTECIMENTO DE ÁGUA DE MIRANDELA	2023/12/20	148.494,37	148.494,37	2023/11/29	2023/12/20	CP	N				2022/12/31	11.083,59	4.608,96										15.692,55	144.085,41	4.608,96	148.694,37	Auto de Revisão de Preços Definitivo	
51009449	SISTEMB - AMBIENTE E SERVIÇOS	E	CP6540AG	CONSTRUÇÃO DE ESTAÇÕES ELEVADORAS DE ÁGUAS RESIDUAIS EM MIRANDELA - EE DA RUA DO RETIRO E EE DA RUA DAS FRAGAS	2021/08/10	69.444,24	73.610,90	2023/11/24	2021/08/10	CP	N				2022/07/11	17.378,62	3.746,52										21.125,14	69.864,38	3.746,52	73.610,90		
148544886	ELMO DO NASCIMENTO CASADO	E	CP6450AG	CONSTRUÇÃO DE UM CAMPO DE TÊNIS	2021/11/04	125.764,96	133.310,86	2023/09/05	2021/11/04	CP	N				2022/05/31	26.871,53	8.464,46										35.335,99	123.999,86	8.464,46	132.464,32		
505808315	DOMINGOS SÁ & SAMOIS - SERRALVARIA CIVIL E MECÂNICA, LIMITADA	E	CP6410AG	Fornecimento e Aplicação de Equipamento de Cénica - Auditório Municipal de Mirandela	2021/09/15	61.840,35	65.550,77	2022/02/17	2021/09/15	CP	N				2022/06/17	30.497,66											30.497,66	58.685,04		58.685,04		
501847180	TESTIL - EMPRESA DE CONSTRUÇÕES, LDA.	E	CP6300AG	ADAPTAÇÃO DAS INSTALAÇÕES SANITÁRIAS MUNICIPAIS PARA ACESSIBILIDADE A PESSOAS COM MOBILIDADE CONDICIONADA E OUTROS	2021/09/16	139.890,03	149.283,43	2022/11/17	2021/09/16	CP	N				2022/12/26		5.253,40	17.142,68									22.396,08	125.887,35	5.253,40	17.142,68	149.283,43	
508671891	ANTERO ALVES DE ALTA-SOC.CONSTRUCOES LDA	E	CP6420AG	CP6420AG - CENTRO CYLLIN - PORTUGAL - QUARAZAL VAL DE LOBO	2021/12/15	95.252,60	100.867,73	2022/11/07	2021/12/15	CP	N				2022/03/25		5.153,20										5.153,20	94.516,49	5.153,20	99.678,69		
507603630	FORIS - ENGENHARIA E CONSTRUÇÃO, LDA.	E	CP6540AG	Edifício de Apoio - Heta dos Castanheiros	2021/09/24	90.838,45	96.398,75	2023/04/27	2021/09/24	CP	N				2022/12/13	53.089,32	5.818,90										58.908,22	90.469,85	5.818,90	96.288,75		
502047097	ETE-EMPRESA DE TELECOMUNICAÇÕES E ELECTRICIDADE, LDA	E	CP6610AG	CONVERSÃO LED DAS LUMINÁRIAS DE ILUMINAÇÃO PÚBLICA DO CENTRO HISTÓRICO DE MIRANDELA	2021/11/18	35.847,05	37.997,88	2022/08/24	2021/11/18	CP	N				2022/08/16		1.286,05										1.286,05	36.711,83	1.286,05	37.997,88		
507512510	CONSTRUÇÕES ARTUR GOMES, LDA	E	CP6620AG	ARRANJO URBANÍSTICO - RUA DE SÃO BRÁS EM JARMS DE ORELEIRO	2022/01/20	21.074,43	22.338,90	2023/04/06	2022/01/20	CP	N				2023/04/30	22.338,90											22.338,90	22.338,90		22.338,90		
510809499	SISTEMB - AMBIENTE E SERVIÇOS	E	CP6650AG	EXCUSAÇÃO DE ETAR EM RÉDO DE VIDE	2022/01/25	126.810,43	134.419,06	2023/12/06	2022/01/25	CP	N				2022/12/20	90.332,64												90.332,64	121.862,85		121.862,85	Execução da ETAR em Rego de Vide - REVISÃO DE PREÇOS PROVISÓRIA
501278923	RODRIGUES & BARREIRAS, LDA.	E	CP6702AG	Substituição de portões em Edifícios Municipais	2022/03/23	10.812,00	10.812,00	2022/06/19	2022/03/23	CP	N				2023/01/19	10.812,00											10.812,00	10.812,00		10.812,00		
502819570	J.A.N. - METALURGICA DO TUA	E	CP6702AG	Substituição de portões em Edifícios Municipais	2022/03/23	2.544,00	2.544,00	2022/12/29	2022/03/23	CP	N				2023/04/30	2.544,00											2.544,00	2.544,00		2.544,00		
500719616	ANTEROS EMPREITADAS-SOCIEDADE DE CONSTRUÇÕES E OBRAS PÚBLICAS, SA	E	CP6709AG	Edifício da Central - Reabilitação de Interiores - 1.ª Fase	2022/04/07	55.373,34	58.695,75	2022/11/16	2022/04/07	CP	N				2022/10/17	22.492,94	2.317,32										24.810,26	56.378,43	2.317,32	58.695,75		
500719616	ANTEROS EMPREITADAS-SOCIEDADE DE CONSTRUÇÕES E OBRAS PÚBLICAS, SA	E	CP6735AG	PROVIDER - Pista de Pesca de Mirandela	2022/05/13	45.512,50	48.667,25	2022/12/02	2022/05/13	CP	N				2023/01/30	48.667,25											48.667,25	48.667,25		48.667,25		
505323280	GASPAR RODRIGUES - CONSTRUÇÃO CIVIL E OBRAS PÚBLICAS, LDA	E	CP6807AG	Execução de Muros de Suporte nas aldeias de Vilhar de Leira, Mosteiró, Paradelas e Cedões - Lotes 1 a 4	2023/01/31	46.321,13	49.100,40	2023/06/13	2023/01/31	CP	N				2023/02/22	14.846,78											14.846,78	14.846,78		14.846,78		
251724944	JOÃO MIGUEL ALMEIDA ALVES VIE	S	00	ÉPOCA BALNEAR 2023 - PRESTAÇÃO DE SERVIÇOS - TRABALHADORES-SALVADORES - 01 DE JUNHO A 30 DE SETEMBRO DE 2023 - PARREJA OU AVENÇA.	2023/06/12	3.960,00	3.960,00	2023/10/30	2023/06/12	ADRS	N				2023/08/02	3.960,00											3.960,00	3.960,00		3.960,00		
260222341	JOÃO FRANCISCO FERREIRO MARTINS	S	00000000	ÉPOCA BALNEAR 2023 - PRESTAÇÃO DE SERVIÇOS - TRABALHADORES SALVADORES - 01 DE JUNHO A 30 DE SETEMBRO DE 2023 PARREJA OU AVENÇA.	2023/06/12	3.960,00	4.870,80	2023/10/30	2023/06/12	ADRS	N				2023/10/30	4.870,80											4.870,80	4.870,80		4.870,80		
238530833	ARMANDO RODRIGO RODRIGUES ALVES	S	0000000001	ÉPOCA BALNEAR 2023 - PRESTAÇÃO DE SERVIÇOS DE 3 TRABALHADORES-SALVADORES - 01 DE JULHO A 30 DE SETEMBRO DE 2023 PARREJA OU AVENÇA.	2023/07/03	2.970,00	3.653,10	2023/07/03	2023/07/03	ADRS	N				2023/11/16	3.653,10											3.653,10	3.653,10		3.653,10	ÉPOCA BALNEAR 2023 - PRESTAÇÃO DE SERVIÇOS DE 3 TRABALHADORES-SALVADORES - 01 DE JULHO A 30 DE SETEMBRO DE 2023 PARREJA OU AVENÇA.	
				TOTAL		22.298.504,71	23.857.059,89								10.158.706,26	1.582.172,92	135.816,19	14.095,72								11.890.791,09	19.094.995,42	1.588.067,81	196.802,96	14.095,72	20.893.961,91	

Tipo de Consulta : Apenas os que tiveram execução financeira no exercício (c/ exceção das anuladas) Nome/categoria Modalidade Adjudicação : CCP Excluir os contratos diversos : S Excluir as modalidades no âmbito do COVID : S Considerar as observações : S

ENTIDADE	CONTRATO										Comunicação ao TC (data)	VISTO DO P.C.	Data do primeiro pagamento início da execução financeira	PAGAMENTOS NO PERÍODO (E)					PAGAMENTOS ACUMULADOS (F)					Observações								
	NºPC	Denominação	Tipo	Objeto	Data	Valor do Contrato	Preço Contratual	Prazo de Execução	Início de Execução (física)	Proc. Contr. Afj				Mod	NºPC Lei nº 30/2021	Contratos adicionais	Contratos COVID-19	N.º Reg.	Data	Trabalhos Normais	Revisão de Preços	Trabalhos / serviços / fornecimentos complementares	Trabalhos de suprimento de erros e omissões		Outros trab., incluindo os trab. a menos	Total	Trabalhos Normais	Revisão de Preços	Trabalhos / serviços / fornecimentos complementares	Trabalhos de suprimento de erros e omissões	Outros trab., incluindo os trab. a menos	Total
22921076	JOSÉ PEDRO ALONSO DAS ANTAS ROCHA FERREIRAS	S	00000001	ÉPOCA BALNEAR 2023 - PRESTAÇÃO DE SERVIÇOS DE 3 NADADORES-SALVADORES - 01 DE JULHO A 30 DE SETEMBRO DE 2023 TABREJA OU AVENÇA.	2023/07/03	2.970,00	2.970,00	2023/10/30	2023/07/03	ADRS	N						2023/08/28	2.970,00					2.970,00	2.970,00					2.970,00	ÉPOCA BALNEAR 2023 - PRESTAÇÃO DE SERVIÇOS DE 3 NADADORES-SALVADORES - 01 DE JULHO A 30 DE SETEMBRO DE 2023 TABREJA OU AVENÇA.		
234911603	CLAUDIO GOMES MIRANDA	S	0000001	ÉPOCA BALNEAR 2023 - PRESTAÇÃO DE SERVIÇOS DE UM NADADOR-SALVADOR - 01 DE JULHO A 30 DE SETEMBRO DE 2023 - TABREJA OU AVENÇA.	2023/07/03	2.970,00	2.970,00	2023/10/30	2023/07/03	ADRS	N						2023/08/28	2.970,00					2.970,00	2.970,00					2.970,00	ÉPOCA BALNEAR 2023 - PRESTAÇÃO DE SERVIÇOS DE UM NADADOR-SALVADOR - 01 DE JULHO A 30 DE SETEMBRO DE 2023 - TABREJA OU AVENÇA.		
227497806	FÁTIMA VANESSA DA SILVA ROSINHA MORAIS	S	101	CPFGR08MG - Aquisição de Serviços na área de Higiene e Segurança no trabalho, na modalidade de contrato de avença.	2023/01/17	5.335,37	16.912,50	2023/07/30	2023/01/17	AD	N						2023/01/20	16.912,50					16.912,50	16.912,50					16.912,50	CPFGR08MG - Aquisição de Serviços na área de Higiene e Segurança no trabalho, na modalidade de contrato de avença.		
249244220	PATRICIA ALEXANDRA DO NASCIMENTO GUEBRES	S	102	AUTOPR08 - AQUISIÇÃO DE SERVIÇOS DE UM PROFISSIONAL EM TRANSCRIÇÃO DE ÁUDIO E DE APOIO ADMINISTRATIVO AOS SERVIÇOS MUNICIPAIS - MODALIDADE DE AVENÇA	2023/01/17	10.890,00	10.890,00	2023/12/31	2023/01/17	AD	N						2023/01/20	6.088,50	4.801,50				10.890,00	6.088,50	4.801,50			10.890,00	Aquisição de serviços de um Profissional em transcrição de áudio e de apoio administrativo aos Serviços Municipais, na modalidade de contrato de avença			
185001491	MARIA HELENA SOUZEIRA DE DEUS	S	103	aquisição de serviços de um Assistente Operacional para o desempenho de funções de limpeza na modalidade de contrato de avença	2023/04/17	19.800,00	24.354,00	2024/12/31	2023/04/17	AD	N						2023/05/19	7.920,00					7.920,00	7.920,00					7.920,00	aquisição de serviços de um Assistente Operacional para o desempenho de funções de limpeza na modalidade de contrato de avença		
226153177	FATYANA VARELNE MARTINS PEGADO	S	104	Aquisição de serviços de um Profissional para exercer funções Administrativas no Parque Municipal de Campismo e Caravanismo e Piscina Municipal na modalidade de contrato de Avença."	2023/04/17	19.800,00	24.354,00	2024/12/31	2023/04/17	AD	N						2023/05/19	7.920,00					7.920,00	7.920,00					7.920,00	Aquisição de serviços de um Profissional para exercer funções Administrativas no Parque Municipal de Campismo e Caravanismo e Piscina Municipal na modalidade de contrato de Avença."		
220129134	SAMURINA CONCEIÇÃO COSTA FALCÃO	S	105	Aquisição de Serviços de um(a) Técnico Superior de Educação Social	2023/04/17	19.750,00	23.062,50	2024/12/31	2023/04/17	AD	N						2023/05/19	10.000,00					10.000,00	10.000,00					10.000,00	Aquisição de Serviços de um(a) Técnico Superior de Educação Social		
218214200	ANA MARGARIDA MOURA DELGADO ALVES	S	106	Aquisição de serviços de um Profissional para exercer funções Administrativas no Parque Municipal de Campismo e Caravanismo e Piscina Municipal na modalidade de contrato de Avença."	2023/04/17	19.800,00	24.354,00	2024/12/31	2023/04/17	AD	N						2023/05/19	7.920,00					7.920,00	7.920,00					7.920,00	Aquisição de serviços de um Profissional para exercer funções Administrativas no Parque Municipal de Campismo e Caravanismo e Piscina Municipal na modalidade de contrato de Avença."		
245291660	BRUNO DURANTE FERNANDES ROCHA	S	107	Aquisição de serviços de um Técnico Superior na área de Turismo para desempenhar funções no Parque de Campismo, na modalidade de contrato de avença	2023/04/17	19.750,00	23.062,50	2024/12/31	2023/04/17	AD	N						2023/05/19	11.997,50					11.997,50	11.997,50					11.997,50	Aquisição de serviços de um Técnico Superior na área de Turismo para desempenhar funções no Parque de Campismo, na modalidade de contrato de avença		
218023529	PALMIRA DE JESUS GUEDES CUNHA FELISBUENAS	S	108	Aquisição de Serviços de uma Técnica Superior de Gestão Sociocultural, na modalidade de avença	2023/03/07	19.750,00	23.062,50	2024/06/30	2023/03/07	AD	N						2023/04/10	11.700,00					11.700,00	11.700,00					11.700,00	Aquisição de Serviços de uma Técnica Superior de Gestão Sociocultural, na modalidade de avença		
					TOTAL	22.436.620,08	24.033.050,89											10.245.094,76	1.582.172,92	140.617,69	14.095,72			11.981.991,09	19.191.983,92	1.588.067,91	201.604,46	14.095,72		20.995.151,91		

Tipo de Consulta : Apenas os que tiveram execução financeira no exercício (c/ exceção das anuladas) Nomenclatura Modalidade Adjudicação : CCP Excluir os contratos diversos : S Excluir as modalidades no âmbito do COVID : S Considerar as observações : S

ENTIDADE	CONTRATO	Mod. Contr.	Comunicação ao TC (data)	VISTO DO P.C.	Data do primeiro pagamento	PAGAMENTOS NO PERÍODO (E)					PAGAMENTOS ACUMULADOS (E)					Observações									
						Trabalhos Normais	Revisão de Preços	Trabalhos / serviços / fornecimentos complementares	Trabalhos de suprimento de erros e omissões	Outros trab., incluindo os trab. a menos	Total	Trabalhos Normais	Revisão de Preços	Trabalhos / serviços / fornecimentos complementares	Trabalhos de suprimento de erros e omissões		Outros trab., incluindo os trab. a menos	Total							
203498276	CIDÁLIA DE FÁTIMA GUINA PINTO	S 110	Aquisição de Serviços de Engenharia Florestal para apoio ao Serviço Municipal de Proteção Civil / Gabinete Técnico Florestal - CPV4304G	2022/07/06	15.000,00	10.762,50	2023/06/30	2022/07/01	CP	N					2023/01/20	10.762,50	10.762,50					10.762,50	Aquisição de Serviços de Engenharia Florestal para apoio ao Serviço Municipal de Proteção Civil / Gabinete Técnico Florestal - CPV4304G		
217245846	NINO MIGUEL GOMES AMENDOEIRA	S 111	Aquisição de serviços de Professor Licenciado em Ensino de Educação Física e Desporto - Regime de avença.	2023/01/13	29.431,30	35.749,80	2024/12/31	2023/01/13	AD	N					2023/01/15	14.725,20	14.725,20					14.725,20	AD3350AG - Aquisição de Serviços de um Técnico Superior na Área de Educação Física e Desporto, na Modalidade de Contrato de "Tarefa"		
234394442	ANA MARGARIDA SOBRAL DOS SANTOS	S 113	Aquisição de serviços de um profissional licenciado em Arquitetura na modalidade de contrato de avença.	2023/01/13	30.000,00	36.900,00	2024/12/31	2023/01/13	CP	N					2023/01/20	17.850,00	17.850,00					17.850,00	Aquisição de serviços de um profissional licenciado em Arquitetura na modalidade de contrato de avença.		
271861890	TRIZIANA ALEXANDRA FREITAS DO NASCIMENTO	S 114	Serviços Complementares - Apoio técnico no processo de preparação e gestão de candidaturas, no âmbito do programa 1º Direito	2023/06/12	6.000,00	6.000,00	2024/06/12	2023/06/13	AD	T			5.000,00		2023/08/18		5.000,00		5.000,00				5.000,00	Serviços Complementares - Apoio técnico no processo de preparação e gestão de candidaturas, no âmbito do programa 1º Direito	
262827039	VITOR ANDRÉ PIRES CERVO	S 118	Aquisição de serviços de um Técnico Superior Licenciado em Psicologia, em regime de avença.	2023/01/13	1.205,08	1.205,08	2023/01/13	2023/01/13	AD	N					2023/01/15	1.205,08	1.205,08					1.205,08	Aquisição de serviços de um Técnico Superior Licenciado em Psicologia, em regime de avença.		
246387777	ANA CATARINA GONÇALVES DE SÁ	S 119	Aquisição de serviços de um profissional licenciado em Direito para o exercício de tarefas relacionadas com a Representação Gráfica Georreferenciada, na modalidade de contrato de avença.	2023/01/16	7.500,00	8.750,00	2023/07/30	2023/01/16	AD	N			2.500,00		2023/01/16	6.250,00	6.250,00	2.500,00					8.750,00	Projeto Cadastre e Capacita - Perorogação Ana Catarina Sá	
225365398	SÉRGIO RUI RODRIGUES RUIVO	S 121	Aquisição de serviços de um profissional licenciado em Engenharia Agrónoma para o exercício de tarefas relacionadas com a Representação Gráfica Georreferenciada, na modalidade de contrato de avença.	2023/01/16	27.169,63	33.287,13	2024/12/31	2023/01/16	AD	N			4.084,63		2023/01/20	13.525,00	13.525,00	4.084,63					17.609,63	AD9170AG - Aquisição de serviços de um técnico superior na área de Engenharia Agrónoma, na modalidade de contrato de avença.	
252240540	ANA RITA FERREIRA LEITE PINTO	S 122	AQUISIÇÃO DE UMA TÉCNICA SUPERIOR NA ÁREA DA CONTRATAÇÃO PÚBLICA - MODALIDADE DE AVENÇA.	2023/01/16	24.687,50	30.562,50	2024/08/31	2023/01/16	AD	N					2023/01/17	14.687,50	14.687,50					14.687,50			
254913342	SOFIA ALEXANDRA LOURENÇO MESQUITA	S 123	AQUISIÇÃO DE UMA TÉCNICA SUPERIOR NA ÁREA DA CONTRATAÇÃO PÚBLICA - MODALIDADE DE AVENÇA.	2023/01/16	24.847,50	30.562,50	2024/08/31	2023/01/16	AD	N					2023/01/17	7.187,50	7.187,50					7.187,50			
223594130	ANA FILIPA BARREIRA SIMÃO	S 124	Aquisição de serviços de um profissional Técnico Superior Profissional em Serviços Jurídicos para o exercício de tarefas relacionadas com a Representação Gráfica Georreferenciada, na modalidade de con	2022/04/27	5.634,14	6.930,00	2023/06/30	2022/04/01	AD	N					2023/01/16	6.930,00	6.930,00					6.930,00	Aquisição de serviços de um profissional Técnico Superior Profissional em Serviços Jurídicos para o exercício de tarefas relacionadas com a Representação Gráfica Georreferenciada, na modalidade de contrato de avença.		
202822014	MANUEL BRUNO PINTO MESQUITA	S 125	(AD7820AG - Aquisição de serviços de um Técnico Superior na área de arquitetura, na modalidade de contrato de tarefa)	2023/08/23	9.000,00	9.690,00	2024/03/31	2023/08/23	AD	T					2023/08/20		5.625,00		5.625,00				5.625,00	(AD7820AG - Aquisição de serviços de um Técnico Superior na área de arquitetura, na modalidade de contrato de tarefa)	
TOTAL						22.617.250,35	24.243.460,40								10.338.217,54	1.580.170,92	157.827,32	14.095,72		12.092.313,50	19.274.506,70	1.588.067,81	218.814,09	14.095,72	21.095.484,32

Tipo de Consulta : Apenas os que tiveram execução financeira no exercício (c/ exceção das anuladas) Nome/classe Modalidade Adjudicação : CCP Excluir os contratos diversos : S Excluir as modalidades no âmbito do COVID : S Considerar as observações : S

ENTIDADE	CONTRATO										Comunicação ao TC (data)	VISTO DO T.C.	Data do primeiro pagamento	PAGAMENTOS NO PERÍODO (E)					PAGAMENTOS ACUMULADOS (F)					Observações							
	Denominação	Tipo	Objeto	Data	Valor do Contrato	Preço Contratual	Prazo de Execução	Início de Execução (física)	Proc. Contr.	Mod. Adj				N.º Lei nº 30/2021	Contratos adicionais	Contratos COVID-19	N.º Reg.	Data	Trabalhos Normais	Revisão de Preços	Trabalhos / serviços / fornecimentos complementares	Trabalhos de suprimento de erros e omissões	Outros trab., incluindo os trab. a menos		Total	Trabalhos Normais	Revisão de Preços	Trabalhos / serviços / fornecimentos complementares	Trabalhos de suprimento de erros e omissões	Outros trab., incluindo os trab. a menos	Total
NMCP	ÁLBARO MANUEL RUI MARTINS	S	127	Aquisição de serviços de um profissional licenciado em Engenharia Florestar - na modalidade de contrato de avença.	2023/01/16	15.000,00	18.450,00	2023/12/31	2023/01/16	AD	N										2023/01/16	16.600,00					16.600,00	16.600,00		16.600,00	Aquisição de serviços de um profissional licenciado em Engenharia Florestar - na modalidade de contrato de avença.
	JOAQUIM FERNANDES ALMEIDA CORREIA	S	128	Aquisição de serviços de um profissional licenciado em Engenharia Agrônoma para o exercício de tarefas relacionadas com a Representação Gráfica Georreferenciada-AD030DAG	2023/02/16	5.625,00	6.903,38	2023/06/30	2023/02/16	AD	N										2023/03/10	6.903,38					6.903,38	6.903,38		6.903,38	Aquisição de serviços de um profissional licenciado em Engenharia Agrônoma para o exercício de tarefas relacionadas com a Representação Gráfica Georreferenciada-AD030DAG
	DIOGO CARLOS COSTA VERGELHO	S	129	Aquisição de serviços de um técnico profissional de instalação e gestão de redes para o exercício de tarefas relacionadas com a Representação Gráfica Georreferenciada, na modalidade de contrato de t	2023/02/02	4.950,00	4.950,00	2023/06/30	2023/02/02	AD	N										2023/03/10	4.950,00					4.950,00	4.950,00		4.950,00	Aquisição de serviços de um técnico profissional de instalação e gestão de redes para o exercício de tarefas relacionadas com a Representação Gráfica Georreferenciada-AD030DAG
	GABRIEL ANTÔNIO DE BLANCHI FERNANDES DE CARVALHO	S	130	Aquisição de serviços de um profissional na área de engenharia ambiental e dos recursos naturais - AD010DAG	2023/02/02	6.250,00	6.250,00	2023/06/30	2023/02/01	AD	N										2023/03/10	6.250,00					6.250,00	6.250,00		6.250,00	Aquisição de serviços de um profissional na área de engenharia ambiental e dos recursos naturais - AD010DAG
	ANGELA MARIA CAMETIÃO TRINDA	S	131	Aquisição de serviços de um profissional licenciado em soliciatória para o exercício das tarefas desempenharem funções relacionadas com a Representação Gráfica Georreferenciada,AD017DAG	2023/02/02	6.250,00	6.250,00	2023/06/30	2023/02/01	AD	N										2023/03/10	6.250,00					6.250,00	6.250,00		6.250,00	Aquisição de serviços de um profissional licenciado em soliciatória para o exercício das tarefas desempenharem funções relacionadas com a Representação Gráfica Georreferenciada,AD017DAG
	TONO MIGUEL NABAIS GUEZREZ	S	132	Aquisição de serviços de um técnico profissional de informática e programação para o exercício de tarefas relacionadas para desempenharem funções relacionadas com a Representação Gráfica Georreferenciada	2023/01/31	4.950,00	4.950,00	2023/06/30	2023/02/01	AD	N										2023/03/10	4.950,00					4.950,00	4.950,00		4.950,00	Aquisição de serviços de um técnico profissional de informática e programação para o exercício de tarefas relacionadas para desempenharem funções relacionadas com a Representação Gráfica Georreferenciada
	LUIZ MANUEL DOS SANTOS GONÇALVES	S	133	Aquisição de serviços de um técnico profissional de programação informática para o exercício de tarefas relacionadas ara desempenharem funções relacionadas com a Representação Gráfica Georreferenciada	2023/01/31	4.950,00	4.950,00	2023/06/30	2023/02/01	AD	N										2023/03/10	4.950,00					4.950,00	4.950,00		4.950,00	Aquisição de serviços de um técnico profissional de programação informática para o exercício de tarefas relacionadas ara desempenharem funções relacionadas com a Representação Gráfica Georreferenciada
	DANIELA MARIANA DE CARVALHO SALGADO CARLODO	S	134	Aquisição de serviços de um profissional licenciado em Engenharia Dootécnica para o exercício de tarefas relacionadas com a Representação Gráfica Georreferenciada-AD030DAG	2023/02/16	5.625,00	5.625,00	2023/06/30	2023/02/16	AD	N										2023/03/10	5.625,00					5.625,00	5.625,00		5.625,00	Aquisição de serviços de um profissional licenciado em Engenharia Dootécnica para o exercício de tarefas relacionadas com a Representação Gráfica Georreferenciada-AD030DAG
				TOTAL		22.670.650,25	24.301.788,78														10.394.695,92	1.582.172,82	157.807,32	14.085,72	12.148.791,88	19.330.985,08	1.588.047,81	218.814,09	14.095,72	21.151.962,70	

Tipo de Consulta : Apenas os que tiveram execução financeira no exercício (C) exceção das anuladas) Nome/categoria Modalidade Adjudicação : CCP Excluir os contratos diversos : S Excluir as modalidades no âmbito do COVID : S Considerar as observações : S

ENTIDADE	CONTRATO										Comunicação ao TC (data)	VISTO DO T.C.	Data do primeiro pagamento	PAGAMENTOS NO PERÍODO (E)					PAGAMENTOS ACUMULADOS (F)					Observações					
	NIPC	Denominação	Tipo	Objeto	Data	Valor do Contrato	Preço Contratual	Prazo de Execução	Início de Execução (física)	Proc. Contr.				Mod. Adj	N.º Lei nº 30/2021	Contratos adicionais	Contratos COVID-19	N.º Reg.	Data	Trabalhos Normais	Revisão de Preços	Trabalhos / serviços / fornecimentos complementares	Trabalhos de suprimento de erros e omissões		Outros trab., incluindo os trab. a menos	Total	Trabalhos Normais	Revisão de Preços	Trabalhos / serviços / fornecimentos complementares
26916645	ANA FILIPA WOGUEIRA CABRALDO	S	135	Aquisição de serviços de um técnico profissional de desporto para o exercício de tarefas com a Representação Gráfica Georreferenciada, na modalidade de contrato de tarefa.	2023/01/31	4.950,00	4.950,00	2023/06/30	2023/02/01	AD	N					2023/03/10	4.950,00					4.950,00	4.950,00					4.950,00	Aquisição de serviços de um técnico profissional de desporto para o exercício de tarefas com a Representação Gráfica Georreferenciada - AD8162AG
218559910	Marisa Andreia Gregório Fialho	S	136	Aquisição de serviços de um profissional administrativo para o exercício das tarefas relacionadas com a Representação Gráfica Georreferenciada, AD8362AG	2023/02/16	4.455,00	4.455,00	2023/06/30	2023/02/16	AD	N					2023/03/10	4.455,00					4.455,00	4.455,00					4.455,00	Aquisição de serviços de um profissional licenciado em Engenharia Informática para o exercício das tarefas relacionadas com a Representação Gráfica Georreferenciada, AD8362AG
271178943	ANA CATARINA NUNES PIRES	S	137	Aquisição de serviços de um técnico profissional de Instalação e Gestão de Redes para o exercício de tarefas relacionadas com a Representação Gráfica Georreferenciada, na modalidade de contrato de ave	2023/02/02	4.950,00	4.950,00	2023/06/30	2023/02/01	AD	N					2023/03/10	4.950,00					4.950,00	4.950,00					4.950,00	Aquisição de serviços de um técnico profissional de Instalação e Gestão de Redes para o exercício de tarefas relacionadas com a Representação Gráfica Georreferenciada, na modalidade de contrato de ave
252333693	CARLA FILIPA TEIXEIRA PINHEIRO	S	138	Aquisição de serviços de um técnico profissional para o exercício de tarefas relacionadas com a Representação Gráfica Georreferenciada, na modalidade de contrato de avença	2023/05/12	4.950,00	4.950,00	2023/06/30	2023/02/01	AD	N					2023/06/20	4.950,00					4.950,00	4.950,00					4.950,00	Aquisição de serviços de um técnico profissional de Cozinha Pastelaria para o exercício de tarefas relacionadas com a Representação Gráfica Georreferenciada, na modalidade de contrato de avença - AD8022AG
219730210	ROBEN REINATO CASTRO COSTA	S	139	Aquisição de serviços de um profissional para motorista e manobrador de máquinas, na modalidade de contrato de tarefa	2023/09/26	11.880,00	11.880,00	2024/10/31	2023/09/01	AD	N					2023/10/20	2.970,00					2.970,00	2.970,00					2.970,00	Aquisição de serviços de um profissional para motorista e manobrador de máquinas, na modalidade de contrato de tarefa
980245974	ENDESA ENERGIA S.A. - SUCESSOR PORTUGAL	S	22/9	FORNECIMENTO DE ENERGIA ELÉTRICA PARA INSTALAÇÕES DOS MUNICÍPIOS DA CIM-PM - BTE/MT	2022/12/21	542.087,19	666.767,24	2023/12/15	2022/12/21	CLPQ	N					2022/12/31	519.298,74					519.298,74	519.298,74					519.298,74	
500231206	RESORREG-SOC. REVIND. AR. DE PRODUÇÃO, S.A.	S	AD5042AG	Manutenção de parâmetros incluindo serviços de manutenção preventiva e corretiva, primeiras verificações e verificações periódicas obrigatórias	2020/11/20	17.610,96	21.661,48	2022/11/21	2020/11/21	AD	N					2021/05/05	3.610,24					3.610,24	21.661,44					21.661,44	AD5042AG - Manutenção de parâmetros incluindo serviços de manutenção preventiva e corretiva, primeiras verificações e verificações periódicas obrigatórias
501945733	BETAR - CONSULTORES, LIMITADA	S	AD5702AG	Avaliação Estrutural e das Condições de Segurança da Ponte "Do" Machado "Ia", em Mirandela	2021/06/02	19.590,00	24.526,20	2021/09/03	2021/06/03	AD	N					2022/02/25	13.530,00					13.530,00	23.296,20					23.296,20	
509493980	PARTINHA, UNIPERSSOAL, LDA.	S	AD5952AG	Aquisição de serviços de marketing e desenvolvimento estratégico no âmbito da agência para o desenvolvimento do Município de Mirandela	2021/06/30	19.590,00	23.985,00	2022/06/30	2021/07/01	AD	N					2022/03/09	7.995,00					7.995,00	15.990,00					15.990,00	Aquisição de serviços de marketing e desenvolvimento estratégico no âmbito da agência para o desenvolvimento do Município de Mirandela
TOTAL						23.301.173,50	25.069.913,70									10.961.404,90	1.582.172,92	157.827,32	14.095,72		12.715.500,86	19.933.506,46	1.588.067,81	218.814,09	14.095,72		21.754.494,08		

PERÍODO 2023/01/02 2023/12/31
DO ANO CONTABILÍSTICO DE 2023

SITUAÇÃO DOS CONTRATOS (RES. N.º 2/2021 | RES. N.º 4/2021)
MUNICÍPIO DE MIRANDELA

Pág. 10

Tipo de Consulta : Apenas os que tiveram execução financeira no exercício (c/ exceção das anuladas) Nome/categoria Modalidade Adjudicação : CCP Excluir os contratos diversos : S Excluir as modalidades no âmbito do COVID : S Considerar as observações : S

ENTIDADE	CONTRATO										Comunicação ao TC (data)	VISTO DO T.C.	Data do primeiro pagamento	PAGAMENTOS NO PERÍODO (E)					PAGAMENTOS ACUMULADOS (F)					Observações					
	NIPC	Denominação	Tipo	Objeto	Data	Valor do Contrato	Preço Contratual	Prazo de Execução	Início de Execução (física)	Proc. Contr.				Mod. Adj.	N.º Reg.	Data	Trabalhos Normais	Revisão de Preços	Trabalhos serviços / fornecimentos complementares	Trabalhos de suprimento de erros e omissões	Outros trab., incluindo os trab. a menos	Total	Trabalhos Normais		Revisão de Preços	Trabalhos / serviços / fornecimentos complementares	Trabalhos de suprimento de erros e omissões	Outros trab., incluindo os trab. a menos	Total
50925078	ELEMENTO CENTRAL, S.A	S	AD780DAG	Prestação de Serviços de reparação e manutenção de Ilhas Ecológicas no Concelho de Mirandela, incluindo fornecimento contínuo de peças de desgaste.	2022/01/19	19.700,00	24.231,00	2024/01/20	2022/01/20	AD	N			2022/02/11	8.497,00				8.497,00	24.231,00					24.231,00	Prestação de Serviços de reparação e manutenção de Ilhas Ecológicas no Concelho de Mirandela, incluindo fornecimento contínuo de peças de desgaste.			
50072651	CIEMEXEM-SOC.MAQ.EQUIPAMENTOS,S.A	S	AD720DAG	AQUISIÇÃO DE UMA MÁQUINA MINI-ESCAVADORA	2022/04/06	57.000,00	70.110,00	2022/09/06	2022/06/06	CP	N			2023/04/30	70.110,00				70.110,00	70.110,00					70.110,00				
50447506	MUNICIPAL - EMPRESA DE CARTOGRAFIA E SISTEMAS DE INFORMAÇÃO, S. N., S.A.	S	AD722DAG	AQUISIÇÃO DE SERVIÇO PARA IMPLEMENTAÇÃO DE SISTEMA DE GESTÃO DE FROTAS NAS VIATURAS DO MUNICÍPIO DE MIRANDELA - SISTEMA DE GEO-LOCALIZAÇÃO.	2022/04/08	19.886,41	24.480,39	2024/04/08	2022/04/09	AD	N			2022/12/20	10.993,59				10.993,59	12.733,31					12.733,31				
513827528	DESINFECTOR - DESINFECÇÕES E DESINFESTAÇÕES	S	AD760DAG	CONTROLO QUÍMICO DE INFESTANTES NA CIDADE DE MIRANDELA	2022/04/08	19.700,00	24.231,00	2023/04/09	2022/04/09	AD	N			2022/11/16	6.762,80				6.762,80	20.882,00					20.882,00				
50003619	AUTO VIAÇÃO DO TÁMEGA, LDA	S	AD749DAG	Aquisição de Serviço de Vigilância para as Viaturas de Transporte Público para o ano letivo 2022/2023	2022/08/11	13.650,00	16.789,50	2023/06/30	2022/09/11	AD	N			2022/09/20	16.051,50				16.051,50	16.051,50					16.051,50	Aquisição de Serviço de Vigilância para as Viaturas de Transporte Público para o ano letivo 2022/2023			
50005931	EMPRESA ALFENDEGUENSE, S.A.	S	AD749DAG	Aquisição de Serviço de Vigilância para as Viaturas de Transporte Público para o ano letivo 2022/2023	2022/08/11	18.200,00	22.386,00	2023/06/30	2022/09/11	AD	N			2022/09/20	21.402,00				21.402,00	21.402,00					21.402,00	Aquisição de Serviço de Vigilância para as Viaturas de Transporte Público para o ano letivo 2022/2023			
500242713	SOCIEDADE DE TRANSPORTES CABRADA/VILA FLOR, LDA.	S	AD750DAG	Aquisição de serviços de vigilância nas viaturas de transporte público para o ano letivo de 2021/2022	2022/09/10	9.100,00	11.193,00	2023/06/30	2022/09/10	AD	N			2022/09/20	10.701,00				10.701,00	10.701,00					10.701,00	Aquisição de serviços de vigilância nas viaturas de transporte público para o ano letivo de 2021/2022			
50949954	MODERNOILGÉRIO - TRANSPORTES UNIPESSOAL, LDA	S	AD757DAG	Aquisição de serviços de transporte de mudanças de bens móveis do Bairro do GM para Loja Municipal.	2022/08/24	29.200,00	35.916,00	2023/08/30	2022/07/06	AD	N			2022/12/19	17.527,50	11.931,00			29.458,50	23.985,00		11.931,00			35.916,00	Aquisição de serviços de transporte de mudanças de bens móveis do Bairro do GM para Loja Municipal. Complementares Moderno Ilgeiro.			
188931952	SAMUEL JOSÉ DE MATOS RESENDE ESTEVES	S	AD759DAG	Aquisição de serviços de limpeza dos balneários do Parque de Campismo e da Piscina de Maravilha.	2022/06/21	19.500,00	23.985,00	2022/11/22	2022/06/22	AD	N			2022/12/28	15.990,00				15.990,00	23.985,00					23.985,00	Aquisição de serviços de limpeza dos balneários do Parque de Campismo e da Piscina de Maravilha.			
51301446	PORTUGALWIN, LDA	S	AD761DAG	Aquisição de serviços de uma empresa de animação turística para manutenção, supervisão e colocação de sinalética de Trilhos Homologados FRI MD Trilho do Tua, FR2 MD Trilho de Vale do Lobo	2022/08/11	11.900,00	14.697,00	2024/08/11	2022/08/12	AD	N			2022/10/09	7.318,50				7.318,50	7.318,50					7.318,50	Aquisição de serviços de uma empresa de animação turística para manutenção, supervisão e colocação de sinalética de Trilhos Homologados FRI MD Trilho do Tua, FR2 MD Trilho de Vale do Lobo e FR3 MD Trilho Entre Rios.			
505450470	100 PLANOS - ARQUITECTURA, L.DA.	S	AD740DAG	AQUISIÇÃO ED SERVIÇOS DE ACESSORIA TÉCNICA PARA PREPARAÇÃO E GESTÃO DAS CANDIDATURAS AO 1.º DIREITO.	2022/07/25	19.100,00	23.493,00	2023/07/07	2022/07/07	AD	N			2022/09/13	21.535,33				21.535,33	23.493,00					23.493,00	AQUISIÇÃO ED SERVIÇOS DE ACESSORIA TÉCNICA PARA PREPARAÇÃO E GESTÃO DAS CANDIDATURAS AO 1.º DIREITO.			
507637832	DOMINGOS - ACTIVIDADES DESPORTIVAS E EDUCATIVAS, LDA	S	AD799DAG	Aquisição de serviços para o Desenvolvimento das Atividades de Componente de Apoio à Família (CAF), a desenvolver durante o ano letivo de 2021/2022, aos alunos do 1.º Ciclo do Ensino Básico.	2022/09/26	19.500,00	24.477,00	2022/07/08	2021/09/20	AD	N			2022/12/14	24.477,00				24.477,00	24.477,00					24.477,00	Aquisição de serviços para o Desenvolvimento das Atividades de Componente de Apoio à Família (CAF), a desenvolver durante o ano letivo de 2021/2022, aos alunos do 1.º Ciclo do Ensino Básico.			
TOTAL					23.558.009,91	25.385.822,48								11.192.761,12	1.582.172,92	169.759,32	14.095,72	12.958.788,08	20.212.875,77	1.588.067,81	230.745,09	14.095,72	22.045.784,39						

Tipo de Consulta : Apenas os que tiveram execução financeira no exercício (c/ exceção das anuladas) Nome/categoria Modalidade Adjudicação : CCP Excluir os contratos diversos : S Excluir as modalidades no âmbito do COVID : S Considerar as observações : S

ENTIDADE	CONTRATO										Comunicação ao TC (data)	VISTO DO T.C.	Data do primeiro pagamento início da execução financeira	PAGAMENTOS NO PERÍODO (E)					PAGAMENTOS ACUMULADOS (E)					Observações					
	NIPC	Denominação	Tipo	Objeto	Data	Valor do Contrato	Preço Contratual	Prazo de Execução	Início de Execução (física)	Proc. Contr.				Mod. Adj	N.º Reg.	Data	Trabalhos Normais	Revisão de Preços	Trabalhos de serviços / fornecimentos complementares	Trabalhos de suprimento de erros e omissões	Outros trab., incluindo os trab. a menos	Total	Trabalhos Normais		Revisão de Preços	Trabalhos de serviços / fornecimentos complementares	Trabalhos de suprimento de erros e omissões	Outros trab., incluindo os trab. a menos	Total
500231206	RESORSE-SOC.REVIND. AR. DE PRODUÇÃO, S.A.	S	AD720DAG	Manutenção de parâmetros incluindo serviços de manutenção preventiva e corretiva, primeiras verificações e verificações periódicas obrigatórias.	2022/11/09	30.369,60	37.354,61	2024/11/09	2022/11/09	AD	N		2022/11/20	8.301,04					8.301,04	8.301,04					8.301,04	Manutenção de parâmetros incluindo serviços de manutenção preventiva e corretiva, primeiras verificações e verificações periódicas obrigatórias.			
20044197	VICTOR PHILIPPE BARBOSA RODRIGUES	S	AD795DAG	Aquisição de serviços para Animação de Metal - Comboio Mirandela 2022	2022/11/21	8.500,00	10.455,00	2023/01/08	2022/11/21	AD	N		2023/01/02	10.454,00					10.454,00	10.454,00					10.454,00	Aquisição de serviços para Animação de Metal - Comboio Mirandela 2022			
516450301	PLANO PERFEITO UNIPESSOAL LDA	S	AD796DAG	Aquisição de serviços para Ornamentação Natalícia - Mirandela 2022.	2022/11/25	19.560,00	24.550,80	2023/01/08	2022/11/27	AD	N		2023/01/02	24.550,80					24.550,80	24.550,80					24.550,80	Aquisição de serviços para Ornamentação Natalícia - Mirandela 2022.			
503916820	TRAMONICA-ESPECTACULOS,LDA.	S	AD810DAG	Aquisição de serviços para Stand's de Exterior para realização do Mercado no Largo, no âmbito do evento Jardim Metal.	2022/12/06	9.250,00	11.377,50	2023/01/08	2022/12/06	AD	N		2023/01/02	11.377,50					11.377,50	11.377,50					11.377,50	Aquisição de serviços para Stand's de Exterior para realização do Mercado no Largo, no âmbito do evento Jardim Metal.			
504900326	MEDIADATA WEB-SISTEMAS DE INFORMACÃO PARA AUTARQUIAS,SA	S	AD814DAG	AD814DAG - Manutenção das Aplicações da Medidata, referente ao ano de 2023.	2023/02/02	23.446,14	28.838,75	2023/12/31	2023/01/01	AD	N		2023/04/23	28.838,75					28.838,75	28.838,75					28.838,75	AD814DAG - Manutenção das Aplicações da Medidata, referente ao ano de 2023.			
50256129	CPA - CRAVO, FORTES, ANTÃO & ASSOCIADOS, SRO, LDA	S	AD837DAG	Aquisição de Serviços de Revisão do Empadramento do IVA no Período de 2022	2023/02/14	9.500,00	11.685,00	2023/08/15	2023/02/15	AD	N		2023/05/18	11.685,00					11.685,00	11.685,00					11.685,00	Aquisição de Serviços de Revisão do Empadramento do IVA no Período de 2022			
503916820	TRAMONICA-ESPECTACULOS,LDA.	S	AD841DAG	Aquisição de serviços para Animação Musical, Os Azeiteiros, Feira da Alheira - Mirandela 2023.	2023/03/01	18.939,50	22.939,50	2023/03/31	2023/03/01	AD	N		2023/05/30	22.939,50					22.939,50	22.939,50					22.939,50	Aquisição de serviços para Animação Musical, Os Azeiteiros, Feira da Alheira - Mirandela 2023.			
516380357	EMM - DIGITAL SOLUTIONS, UNIPESSOAL LDA.	S	AD845DAG	Aquisição de Serviços de Divulgação nos Meios de Comunicação Social - Feira da Alheira - Mirandela 2023	2023/03/09	14.590,52	17.945,70	2023/03/10	2023/02/27	AD	N		2023/08/10	17.945,70					17.945,70	17.945,70					17.945,70	Aquisição de Serviços de Divulgação nos Meios de Comunicação Social - Feira da Alheira - Mirandela 2023			
500207569	OPAL - PUBLICIDADE, S.A.	S	AD845DAG	AD845DAG - AQUISIÇÃO DE SERVIÇOS PARA AQUIZER DE EQUIPAMENTOS COM PRODUÇÃO CRIATIVA E IMPRESSÕES E AQUISIÇÃO DE MATERIAIS - FEIRA DA ALHEIRA 2023	2023/03/09	18.182,41	22.376,66	2023/03/12	2023/03/10	AD	N		2023/04/15	22.376,66					22.376,66	22.376,66					22.376,66	Aquisição de Serviços para Aquisição de Equipamentos com Produção Criativa e Impressões, Aquisição de Materiais - Feira da Alheira 2023			
501655603	GRUPO - GESTÃO DE CARRERAS E CONCEÇÃO DE EVENTOS UNIPESSOAL LDA.	S	AD852DAG	Aquisição do Espetáculo: DE RÃO XEAO A ERCA AFONSO	2023/03/24	6.585,00	8.585,40	2023/04/24	2023/03/24	AD	N		2023/06/20	8.585,40					8.585,40	8.585,40					8.585,40	Aquisição do Espetáculo: DE RÃO XEAO A ERCA AFONSO			
500059817	EMPRESA ALFONSOUBENSE, S.A.	S	AD854DAG	Viagens Suplementares às Quartas-feiras em Viaturas de Transportes Escolares / Público para o ano letivo 2022/2023	2023/04/18	14.585,00	15.458,09	2023/07/30	2023/04/18	AD	N		2023/10/18	15.458,09					15.458,09	15.458,09					15.458,09	Viagens Suplementares às Quartas-feiras em Viaturas de Transportes Escolares / Público para o ano letivo 2022/2023			
51737713	HOMERITO AFONSO, UNIPESSOAL, L.DA	S	AD868DAG	"Fornecimento e instalação de sistema solar térmico nos balneários do Parque de Campismo da Maravilha".	2023/04/27	12.500,00	15.375,00	2023/05/30	2023/04/28	AD	N		2023/10/23	15.375,00					15.375,00	15.375,00					15.375,00	"Fornecimento e instalação de sistema solar térmico nos balneários do Parque de Campismo da Maravilha".			
505395649	STIMULANDO IDEIAS	S	AD875DAG	Aquisição do Espetáculo: TONY CARREIRA - TOUR POR TODOS	2023/05/09	7.000,00	8.610,00	2023/05/12	2023/05/12	AD	N		2023/10/23	8.610,00					8.610,00	8.610,00					8.610,00	Aquisição do Espetáculo: TONY CARREIRA - TOUR POR TODOS			
508054346	AQU ASSOCIAÇÃO QUONIM CULTURAL	S	AD876DAG	Aquisição do Espetáculo: ROMEU & JULIETA.	2023/05/12	6.097,56	7.500,00	2023/05/24	2023/05/24	AD	N		2023/11/24	7.500,00					7.500,00	7.500,00					7.500,00	Aquisição do Espetáculo: ROMEU & JULIETA.			
508297200	CONTOS DA PRAÇA UNIPESSOAL, LDA.	S	AD900DAG	Aquisição do Espetáculo: QUINZA DO BILL - SINFONICO	2023/07/24	17.000,00	20.910,00	2023/07/25	2023/07/25	AD	N		2023/10/23	20.910,00					20.910,00	20.910,00					20.910,00	Aquisição do Espetáculo: QUINZA DO BILL - SINFONICO			
TOTAL						23.774.641,14	25.649.797,10							11.427.668,56	1.582.172,92	169.769,32	14.095,72		13.193.695,52	20.497.783,21	1.588.067,81	230.745,09	14.095,72		22.280.691,83				

Tipo de Consulta : Apenas os que tiveram execução financeira no exercício (c/ exceção das anuladas) Nome/categoria Modalidade Adjudicação : CCP Excluir os contratos diversos : S Excluir as modalidades no âmbito do COVID : S Considerar as observações : S

ENTIDADE		CONTRATO										PAGAMENTOS NO PERÍODO (E)					PAGAMENTOS ACUMULADOS (E)					Observações						
NIPC	Denominação	Tipo	Objeto	Data	Valor do Contrato	Preço Contratual	Prazo de Execução	Início de Execução (física)	Proc. Contr.	Mod. Adj	Comunicação ao TC (data)			VISTO DO P.C.	Data do primeiro pagamento	Trabalhos Normais	Revisão de Preços	Trabalhos / serviços / fornecimentos complementares	Trabalhos de suprimento de erros e omissões	Outros trab., incluindo os trab. a menos	Total		Trabalhos Normais	Revisão de Preços	Trabalhos / serviços / fornecimentos complementares	Trabalhos de suprimento de erros e omissões	Outros trab., incluindo os trab. a menos	Total
											MOCP Lei nº 30/2021	Contratos adicionais	Contratos COVID-19															
505365649	SIMULÂNEO IDEIAS MÚSICA-PROD. EVENTOS CULTURAIS	S	AD011DAG	Aluguer de Equipamentos de Som e Iluminação Cênica e Infra-estruturas - Montagem/Desmontagem - Espectáculo: QUINTA DO BILL SIMFÓNICO C/ ORQUESTRA	2023/07/25	19.500,00	24.477,00	2023/07/25	2023/07/25	AD	N				2023/12/29	24.477,00					24.477,00	24.477,00					24.477,00	Aluguer de Equipamentos de Som e Iluminação Cênica e Infra-estruturas - Montagem/Desmontagem - Espectáculo: QUINTA DO BILL SIMFÓNICO C/ ORQUESTRA
513691065	MUNDO ÀS RISCAS, LDA.	S	AD014DAG	Aquisição de serviços de assessoria no âmbito de 2ª Revisão do Plano Diretor Municipal de Mirandela	2023/08/25	19.444,00	23.916,12	2024/04/30	2023/08/26	AD	N				2023/11/10	6.218,19					6.218,19	6.218,19					6.218,19	Aquisição de serviços de assessoria no âmbito de 2ª Revisão do Plano Diretor Municipal de Mirandela
505366536	AQUÍLOGOS - ENGENHARIA E AMBIENTE, LDA	S	AD037DAG	AD037DAG - Monitorização das Massas de água em 7 pontos do concelho de Mirandela.	2023/11/06	16.500,00	20.664,00	2023/12/31	2023/11/07	AD	N				2023/12/29	20.664,00					20.664,00	20.664,00					20.664,00	AD037DAG - Monitorização das Massas de água em 7 pontos do concelho de Mirandela.
505317087	ECM-SISTEMAS DE ESCRITÓRIO E IMAGEM, LDA	S	ADM - IMPRESSORA	CONTRATO DE IMPRESSORAS ADM - RESULTANTE DA TRANSPARENCIA DE COMPETÊNCIAS DA EDUCAÇÃO PARA AS AUTARQUIAS LOCAIS, RESULTANTE DO DEC-LEI N.º 21/2019, DE 30 DE JANEIRO	2023/09/06	41.667,04	51.250,45	2025/12/31	2023/09/05	CP	N				2023/12/22	6.066,25					6.066,25	6.066,25					6.066,25	
508750170	LIBERPRINTUM	S	ALU-PLAT (Saas)	ALUGUER DE PLATAFORMA PARA GESTÃO DE PROCEDIMENTO CONCURSAIS DE RECURSOS HUMANOS (Saas)	2022/11/07	3.700,00	4.551,00	2023/11/30	2022/11/07	ADRS	N				2022/12/30	2.706,00					2.706,00	2.706,00					2.706,00	
506697070	FEITAGENS DE PORTUGAL - PETROGAL, S.A.	S	CP037DAG	FURNECIMENTO DE COMESTÍVEIS BOOVIVÁRIOS	2020/04/30	300.413,98	369.516,58	2022/04/30	2020/05/01	CPN	N				2020/06/16	13.009,99		3.741,81			16.751,80	365.774,77			3.741,81		369.516,58	AQUISIÇÃO DE COMESTÍVEIS BOOVIVÁRIOS - ADICIONAL
508316091	I-COLOURS, LDA	S	CP198DAG	LOCAÇÃO DE EQUIPAMENTO DE CÓPIA, IMPRESSÃO, DIGITALIZAÇÃO, FAX, INCLUINDO ASSISTÊNCIA E FORNECIMENTO DE CONSUMÍVEIS	2020/04/14	86.526,00	97.928,50	2023/04/14	2020/04/15	CPN	N				2021/01/20	20.682,60					20.682,60	97.928,50					97.928,50	CONCURSO PÚBLICO - FOTOCOPIADORAS
502512709	NOITE E DIA - VIGILÂNCIA, L.DA	S	CP491DAG	Aquisição de Vários Serviços de Vigilância	2020/12/14	211.197,03	259.772,35	2023/02/28	2021/01/03	CPN	N				2021/03/05	33.195,01		35.352,71			68.547,72	223.979,85			35.352,71		259.332,56	Aquisição de Vários Serviços de Vigilância - Adicional
500402021	GENERALI SEGUROS, S.A.	S	CP512DAG	AQUISIÇÃO DE SERVIÇOS APÓLICE DE SEGURO DE ACIDENTES DE TRABALHO PARA OS COLABORADORES MUNICIPAIS	2021/02/09	129.734,09	155.422,93	2024/02/28	2021/02/09	CPN	N				2021/03/08	41.578,03					41.578,03	117.804,49					117.804,49	
503961256	TUALIMBA-SERVÍÇO GERAL DE LIMPEZA, LDA	S	CP522DAG	Aquisição de serviços de higiene, limpeza e desinfeção para diversas instalações da Câmara Municipal de Mirandela	2021/02/12	183.260,01	225.409,82	2022/12/31	2021/03/01	CP	N				2021/03/15	8.634,60		32.201,42			40.836,02	193.208,40			32.201,42		225.409,82	Aquisição de Serviços de Higiene, Limpeza e Desinfeção para Diversas Instalações da Câmara de Mirandela - Inovação de serviços complementares de limpeza.
50110860	SANTA CASA DA MISERICÓRDIA DE MIRANDELA	S	CP019DAG	CP019DAGFornecimento e transporte de refeições escolares para o ano letivo de 2021/2022 para a Escola Básica de Pereira, Jardins de Infância de Avidagos, Freixas, Mirandela e Romeu - Lote N.º 1º	2021/09/14	59.186,50	66.880,75	2022/07/31	2021/09/01	CP	N				2022/08/14	4.760,41					4.760,41	66.880,75					66.880,75	Fornecimento e transporte de refeições escolares para o ano letivo de 2021/2022 para a Escola Básica de Pereira, Jardins de Infância de Avidagos, Freixas, Mirandela e Romeu - Lote N.º 4
501426200	TOA - INDÚSTRIA E COMÉRCIO ALIMENTAR, S.A.	S	CP728DAG	Fornecimento de refeições, em refeitório escolar, a alunos do 1.º ciclo do ensino básico, crianças do ensino pré-escolar (Fomento e Convento) e Residência para Estudantes de Mirandela, durante o ano	2022/06/01	201.116,64	226.459,50	2023/07/21	2022/09/01	CPN	N				2023/01/27	226.459,50					226.459,50	226.459,50					226.459,50	Fornecimento de refeições, em refeitório escolar, a alunos do 1.º ciclo do ensino básico, crianças do ensino pré-escolar (Fomento e Convento) e Residência para Estudantes de Mirandela, durante o ano letivo de 2022/2023
				TOTAL		25.942.592,43	27.174.949,40								11.836.120,14	1.582.172,92	241.056,26	14.095,72		13.673.449,04	21.799.950,91	1.588.067,81	302.041,03	14.095,72		23.704.155,47		

Tipo de Consulta : Apenas os que tiveram execução financeira no exercício (c/ exceção das anulações) Nomenclatura Modalidade Adjudicação : OCP Excluir os contratos diversos : S Excluir as modalidades no âmbito do COVID : S Considerar as observações : S

ENTIDADE	CONTRATO										Comunicação ao TC (data)	VISTO DO P.C.	Data do primeiro pagamento início da execução financeira	PAGAMENTOS NO PERÍODO (E)					PAGAMENTOS ACUMULADOS (E)					Observações					
	Denominação	Tipo	Objeto	Data	Valor do Contrato	Preço Contratual	Prazo de Execução	Início de Execução (física)	Proc. Contr.	Mod. Adj.				N.º Reg.	Data	Trabalhos Normais	Revisão de Preços	Trabalhos / serviços / fornecimentos complementares	Trabalhos de suprimento de erros e omissões	Outros trab., incluindo os trab. a menos	Total	Trabalhos Normais	Revisão de Preços		Trabalhos / serviços / fornecimentos complementares	Trabalhos de suprimento de erros e omissões	Outros trab., incluindo os trab. a menos	Total	
																													MOCP Lei nº 30/2021
501110840	SANTA CASA DA MISERICÓRDIA DE MIRANDELA	S	CP737DAG	Fornecimento de refeições escolares transportadas para a Escola Básica de Pereira, Jardim de Infância de Mirandela, Avidagos, Frechas e Romeu, durante o ano letivo de 2022/2023- Lote n.º 1	2022/04/15	67.234,94	76.002,49	2023/07/31	2022/09/01	CPM	N							2022/10/20	75.381,23						75.381,23	75.381,23	Fornecimento de refeições escolares transportadas para a Escola Básica de Pereira, Jardim de Infância de Mirandela, Avidagos, Frechas e Romeu, durante o ano letivo de 2022/2023- Lote n.º 1		
510498019	FRAGA DO ALTO UNIPessoal, LDA	S	CP742DAG	PRESTAÇÃO DE SERVIÇOS DE LIMPEZA DE BERMAS EM ESTRADAS MUNICIPAIS NO CONCELHO DE MIRANDELA - 2022	2022/07/20	67.320,00	82.803,61	2023/12/31	2022/07/21	CP	N							2022/08/20	67.698,51						67.698,51	82.803,61	PRESTAÇÃO DE SERVIÇOS DE LIMPEZA DE BERMAS EM ESTRADAS MUNICIPAIS NO CONCELHO DE MIRANDELA - 2022		
501323215	UNISELF - SOCIEDADE DE RESTAURANTES PÚBLICOS E PRIVADOS, S.A.	S	CP746DAG	Fornecimento de refeições escolares para a Escola Secundária de Mirandela, Escola Básica Luciano Cordeiro e Escola Básica de Torre de Dona Chama, durante o ano letivo de 2022/2023.	2022/08/02	269.578,40	304.623,59	2022/08/02	2022/08/02	CPM	N							2022/10/01	231.703,68						231.703,68	231.703,68	Fornecimento de refeições escolares para a Escola Secundária de Mirandela, Escola Básica Luciano Cordeiro e Escola Básica de Torre de Dona Chama, durante o ano letivo de 2022/2023.		
500246843	REPSOL PORTUGUESA, S.A.	S	CP745DAG	Fornecimento contínuo de combustíveis rodoviários em postos de abastecimento públicos, designadamente gasolinas e gasóleo.	2022/08/23	414.106,00	509.350,39	2024/08/23	2022/08/24	CPM	N							2022/09/20	157.015,74						201.668,40	201.668,40	Fornecimento contínuo de combustíveis rodoviários em postos de abastecimento públicos, designadamente gasolinas e gasóleo.		
500058314	ROOINORTE TRANSPORTES PORTUGUESES, SA	S	CP746DAG	Aquisição de serviços de transportes escolares para o ano letivo de 2022/2023 - Minicircuito N.º 3	2022/08/23	31.842,00	33.752,52	2023/06/30	2022/09/15	CPM	N							2022/10/15	33.752,52						33.752,52	33.752,52	Aquisição de serviços de transportes escolares para o ano letivo de 2022/2023 - Minicircuito N.º 3		
501364851	CANÇELA & CARVALHO, LDA.	S	CP746DAG	Aquisição de serviços de transportes escolares para o ano letivo de 2022/2023 - Minicircuito N.º 6	2022/08/23	19.489,00	20.657,28	2023/06/30	2022/09/15	CPM	N							2022/10/15	20.657,28						20.657,28	20.657,28	Aquisição de serviços de transportes escolares para o ano letivo de 2022/2023 - Minicircuito N.º 6		
504948976	TÁXIS DE MARCO, LDA.	S	CP746DAG	Aquisição de serviços de transportes escolares para o ano letivo de 2022/2023 - Minicircuito N.º 1	2022/08/23	37.759,00	40.023,49	2023/06/30	2022/09/15	CPM	N							2022/10/15	40.023,49						40.023,49	40.023,49	Aquisição de serviços de transportes escolares para o ano letivo de 2022/2023 - Minicircuito N.º 1		
507970411	FONTOURA & BRAD TÁXIS, LDA	S	CP746DAG	CP746DAG - Aquisição de serviços de transportes escolares para o ano letivo de 2022/2023 - Minicircuito N.º 7	2022/08/23	12.740,00	26.946,26	2023/06/30	2022/09/15	CPM	N							2022/10/15	26.946,26						26.946,26	26.946,26	CP746DAG - Aquisição de serviços de transportes escolares para o ano letivo de 2022/2023 - Minicircuito N.º 7		
119713012	MÁRIO LUIS TEIXEIRA	S	CP746DAG	Aquisição de serviços de transportes escolares para o ano letivo de 2022/2023 - Minicircuito N.º 4	2022/08/23	3.200,94	3.393,00	2023/06/30	2022/09/15	CPM	N							2022/10/15	3.393,00						3.393,00	3.393,00	Aquisição de serviços de transportes escolares para o ano letivo de 2022/2023 - Minicircuito N.º 4		
502695621	TÁXIS REIS & ALVES, LDA.	S	CP746DAG	Aquisição de serviços de transportes escolares para o ano letivo de 2022/2023 - Minicircuito N.º 5	2022/08/23	12.910,80	12.910,80	2023/06/30	2022/09/15	CPM	N							2022/10/15	12.910,80						12.910,80	12.910,80	Aquisição de serviços de transportes escolares para o ano letivo de 2022/2023 - Minicircuito N.º 5		
513684947	TRANSPORTES RICARDO LOURENÇO, LDA	S	CP746DAG	Aquisição de serviços de transportes escolares para o ano letivo de 2022/2023 - Minicircuito N.º 2	2022/08/23	36.231,22	38.405,10	2023/06/30	2022/09/15	CPM	N							2022/10/15	38.405,10						38.405,10	38.405,10	Aquisição de serviços de transportes escolares para o ano letivo de 2022/2023 - Minicircuito N.º 2		
				TOTAL		26.014.271,93	28.383.716,90												12.544.007,74	1.582.172,92	241.054,26	14.095,72		14.381.330,64	22.567.596,27	1.588.067,81	302.041,03	14.095,72	24.471.800,83

Tipo de Consulta : Apenas os que tiveram execução financeira no exercício (c/ exceção das anuladas) Nomeclatura Modalidade Adjudicação : CCP Excluir os contratos diversos : S Excluir as modalidades no âmbito do COVID : S Considerar as observações : S

ENTIDADE		CONTRATO										Comunicação ao TC (data)		VISTO DO P.C.	Data do primeiro pagamento	PAGAMENTOS NO PERÍODO (6)					PAGAMENTOS ACUMULADOS (6)					Observações		
NIPC	Denominação	Tipo	Objeto	Data	Valor do Contrato	Preço Contratual	Prazo de Execução	Início de Execução (física)	Proc. Contr.	Mod. Adj	NºCP Lei nº 30/2021	Contratos adicionais	Contratos COVID-19	N.º Reg. Data	Trabalhos Normais	Revisão de Preços	Trabalhos serviços / fornecimentos complementares	Trabalhos de suprimento de erros e omissões	Outros trab., incluindo os trab. a menos	Total	Trabalhos Normais	Revisão de Preços	Trabalhos / serviços / fornecimentos complementares	Trabalhos de suprimento de erros e omissões	Outros trab., incluindo os trab. a menos		Total	
500059314	RODOWRTE TRANSPORTES PORTUGUESES, SA	S	CP749DAG	Aquisição de serviços de transporte escolar de alunos provenientes dos concelhos de Macedo de Cavaleiros e Vinhais para as Escolas Básicas de Torre D. Chama, Profissional de Agricultura e Desenvolvinen	2022/10/04	42.504,00	45.476,24	2023/06/30	2022/09/15	CPN	N				2022/09/30	45.476,24				45.476,24	45.476,24						45.476,24	Aquisição de serviços de transporte escolar de alunos provenientes dos concelhos de Macedo de Cavaleiros e Vinhais para as Escolas Básicas de Torre D. Chama, Profissional de Agricultura e Desenvolvimento Rural de Carvalhais e Secundária de Mirandela no ano
502586675	TOM-TRANSPORTES E GRUPO DO NORTE, SOC. UNIPESSOAL, LDA.	S	CP749DAG	Aquisição de serviços de transporte escolar de alunos provenientes dos concelhos de Macedo de Cavaleiros e Vinhais para as Escolas Básicas de Torre D. Chama, Profissional de Agricultura e Desenvolvinen	2022/10/04	15.642,58	16.581,14	2023/06/30	2022/10/15	CPN	N				2022/09/30	16.581,14				16.581,14	16.581,14						16.581,14	Aquisição de serviços de transporte escolar de alunos provenientes dos concelhos de Macedo de Cavaleiros e Vinhais para as Escolas Básicas de Torre D. Chama, Profissional de Agricultura e Desenvolvimento Rural de Carvalhais e Secundária de Mirandela no ano
504904676	TÁXIS DE MACEDO, LDA.	S	CP770DAG	Transporte Escolar para alunos com necessidades educativas especiais, do concelho de Mirandela, durante o ano letivo de 2022/2023* - Lote n.º 1	2022/09/28	21.452,00	22.739,12	2023/06/30	2022/10/15	CPN	N				2022/09/30	22.739,12				22.739,12	22.739,12						22.739,12	Transporte Escolar para alunos com necessidades educativas especiais, do concelho de Mirandela, durante o ano letivo de 2022/2023* - Lote n.º 1
513849447	TRANSPORTES RICARDO LOURENÇO, LDA	S	CP770DAG	Transporte Escolar para alunos com necessidades educativas especiais, do concelho de Mirandela, durante o ano letivo de 2022/2023* - Lote n.º 2	2022/09/28	40.783,80	45.361,43	2023/06/30	2022/10/15	CPN	N				2022/09/30	45.361,43				45.361,43	45.361,43						45.361,43	Transporte Escolar para alunos com necessidades educativas especiais, do concelho de Mirandela, durante o ano letivo de 2022/2023* - Lote n.º 2
504615947	MO-SERVIÇOS DE COMUNICAÇÕES E MULTIMÉDIA,SA	S	CP932DAG	Aquisição de serviços de comunicações de voz e dados para o Município de Mirandela.	2023/02/07	68.366,64	84.090,87	2025/02/28	2023/03/01	CP	N				2023/03/10	23.123,56				23.123,56	23.123,56						23.123,56	Aquisição de serviços de comunicações de voz e dados para o Município de Mirandela.
500600046	CAXIA GERAL DE DEPOSITOS	S	CP826DAG	Operação de financiamento por locação financeira (leasing) para a aquisição de quatro Viaturas 100h elétricas Renault DOE E-TDCH Electric Equilibre E.V. 50 8110	2023/04/13	121.569,20	149.567,02	2027/04/30	2023/05/01	CPN	N				2023/10/23	12.560,12				12.560,12	12.560,12						12.560,12	Operação de financiamento por locação financeira (leasing) para a aquisição de quatro Viaturas 100h elétricas Renault DOE E-TDCH Electric Equilibre E.V. 50 8110
501145494	ASSOCIAÇÃO HUMANITÁRIA BOMBEIROS VOLUNTÁRIOS E CIDAD ANABELA MIRANDELA	S	CP829DAG	Aquisição de transporte de água em autotanques para suprir necessidades de abastecimento de água no Concelho de Mirandela-Ano 2022/2023 - CP829DAG	2023/04/19	219.590,00	233.189,40	2025/04/19	2023/04/20	CP	N				2023/12/30	36.097,57				36.097,57	36.097,57						36.097,57	Aquisição de transporte de água em autotanques para suprir necessidades de abastecimento de água no Concelho de Mirandela-Ano 2022/2023 - CP829DAG
515837245	TERRETRABEJOS, LDA.	S	CP832DAG	Aquisição de vários serviços de vigilância	2023/03/13	152.346,03	187.631,62	2024/07/14	2023/03/14	CPN	N				2023/04/17	60.368,16				60.368,16	60.368,16						60.368,16	Aquisição de vários serviços de vigilância
501274928	EUROGASSEN - RESTAURAÇÃO E SERVIÇOS, LDA.	S	CP811DAG	Fornecimento de refeições escolares - Ano letivo de 2023/2024: Escola Secundária de Mirandela, Básica Luciano Cordeiro e Básica de Torre de Dona Chama - Lote n.º 1	2023/08/17	266.710,40	301.382,76	2024/07/31	2023/09/01	CPN	N				2023/11/27	44.291,50				44.291,50	44.291,50						44.291,50	Fornecimento de refeições escolares - Ano letivo de 2023/2024: Escola Secundária de Mirandela, Básica Luciano Cordeiro e Básica de Torre de Dona Chama - Lote n.º 3
				TOTAL		26.966.276,58	29.409.739,60								12.850.608,58	1.582.172,92	241.054,26	14.095,72		14.687.931,48	22.874.197,11	1.588.067,81	302.041,03	14.095,72		24.778.401,67		

Tipo de Consulta : Apenas os que tiveram execução financeira no exercício (c/ exceção das anulações) Nomenclatura Modalidade Adjudicação : CCP Excluir os contratos diversos : S Excluir as modalidades no âmbito do COVID : S Considerar as observações : S

ENTIDADE	Denominação	Tipo	Objeto	CONTRATO							Proc. Contr.	Mod. Adj.	Comunicação ao TC (data)			VISTO DO P.C. Reg. Data	Data do primeiro pagamento início da execução financeira	PAGAMENTOS NO PERÍODO (E)						PAGAMENTOS ACUMULADOS (G)						Observações
				Data	Valor do Contrato	Preço Contratual	Prazo de Execução	Início de Execução (física)	N.º	N.º			N.º	Trabalhos Normais	Revisão de Preços			Trabalhos / serviços / fornecimentos complementares	Trabalhos de suprimento de erros e omissões	Outros trab., incluindo os trab. a menos	Total	Trabalhos Normais	Revisão de Preços	Trabalhos / serviços / fornecimentos complementares	Trabalhos de suprimento de erros e omissões	Outros trab., incluindo os trab. a menos	Total			
																												MOCP Lei nº 30/2021	Contratos adicionais	
50174828	EUROGENSEN - RESTAURAÇÃO E SERVIÇOS, LDA.	S	CP862DAG	Fornecimento de refeições, em refeitório escolar, a alunos do 1.º ciclo do ensino básico, crianças do ensino pré-escolar (Convento e Fomento) e Residência para Estudantes de Mirandela, durante o ano 1	2023/08/17	234.925,20	265.465,47	2024/07/21	2023/09/01	CPN	N				2024/01/02	41.442,52						41.442,52	41.442,52					41.442,52	Fornecimento de refeições, em refeitório escolar, a alunos do 1.º ciclo do ensino básico, crianças do ensino pré-escolar (Convento e Fomento) e Residência para Estudantes de Mirandela, durante o ano letivo de 2023/2024	
22149604	BRODO MIGUEL MORAIS DA PAZ	S	CP905DAG	Aquisição de serviços de Transporte Escolar para alunos provenientes dos Concelhos de Macedo de Cavaleiros e Vinhais para as Escolas Básica de Torre D. Chama, Profissional de Agricultura e Desenvolvin	2023/09/13	12.420,66	13.165,26	2024/06/30	2023/09/15	CPN	N				2023/12/30	4.178,67						4.178,67	4.178,67				4.178,67	Aquisição de serviços de Transporte Escolar para alunos provenientes dos Concelhos de Macedo de Cavaleiros e Vinhais para as Escolas Básica de Torre D. Chama, Profissional de Agricultura e Desenvolvin		
508762286	CINEVOCA, LDA.	S	CP921DAG	Aquisição de serviços para o Desenvolvimento das Atividades de Enriquecimento Curricular (AEC), no âmbito do Decreto-Lei n.º 21, publicado no Diário da República, 1.ª Série, de 30 de janeiro	2023/10/16	72.017,60	88.561,45	2024/06/30	2023/09/14	CPN	N				2024/01/02	12.993,33						12.993,33	12.993,33				12.993,33	Aquisição de serviços para o Desenvolvimento das Atividades de Enriquecimento Curricular (AEC), no âmbito do Decreto-Lei n.º 21, publicado no Diário da República, 1.ª Série, de 30 de janeiro de 2019 - Expressão Musical, Atividade Física e Despo		
508762286	CINEVOCA, LDA.	S	CP925DAG	Aquisição de serviços para o Desenvolvimento das Atividades de Animação e Apoio à Família (AAAF), a lecionar durante o ano letivo de 2023/2024, às crianças do ensino pré-escolar. Eliminar	2023/10/16	31.197,50	38.299,12	2024/07/31	2023/09/01	CPN	N				2023/12/30	4.547,01						4.547,01	4.547,01				4.547,01	Aquisição de serviços para o Desenvolvimento das Atividades de Animação e Apoio à Família (AAAF), a lecionar durante o ano letivo de 2023/2024, às crianças do ensino pré-escolar. Eliminar o registo selecionado		
510170641	CINEBOX - ALVARO FERNANDES	S	CP928DAG	Aquisição de Serviços de Aluguer de Filmes para Sessões de Cinema - Adenda	2022/06/22	23.500,00	28.905,00	2023/06/23	2022/06/24	CP	N				2022/10/11	22.103,41						22.103,41	25.012,52				25.012,52	Aquisição de Serviços de Aluguer de Filmes para Sessões de Cinema - Adenda		
513014446	PORTUGALWIN, LDA	S	CP948DAG	Aquisição de Serviços de uma empresa de animação turística para operacionalização, equipadamento técnico e dinamização de passeios pedestres.	2020/04/14	13.365,31	16.439,58	2022/04/25	2020/04/15	CP	N				2022/09/30	9.675,18						9.675,18	16.439,58				16.439,58	Aquisição de Serviços de uma empresa de animação turística para operacionalização, equipadamento técnico e dinamização de passeios pedestres.		
500635761	CARLOS AUGUSTO PINTO DOS SANTOS FILIROS, SA	S	CP941DAG	Fornecimento contínuo de inertes - lotes n.º 1, 2 e 4	2020/11/04	33.970,00	41.783,10	2024/10/30	2020/11/05	CP	N				2020/11/20	4.141,24						4.141,24	38.592,60				38.592,60	Fornecimento contínuo de inertes - lotes n.º 1, 2 e 4		
503498022	HORTIBELVA - ESPAÇOS VERDES	S	CP947DAG	MANUTENÇÃO E TRATAMENTO DO RELVADO DO SPORT CLUB DE MIRANDELA	2020/11/23	71.683,33	88.170,50	2022/12/31	2021/01/02	CP	N				2021/03/05	11.500,50						11.500,50	88.170,50				88.170,50	MANUTENÇÃO E TRATAMENTO DO RELVADO DO SPORT CLUB DE MIRANDELA - PERÍODO DE 24 MESES.		
501945733	BETAR - CONSULTORES, LIMITADA	S	CP946DAG	Elaboração de Estudos e Projetos de 9 Obras de Arte no Concelho de Mirandela	2020/11/20	25.000,00	30.750,00	2024/12/31	2020/12/01	CP	N				2022/08/25	14.206,50						14.206,50	21.955,50				21.955,50	Elaboração de Estudos e Projetos de 9 Obras de Arte no Concelho de Mirandela		
513014446	PORTUGALWIN, LDA	S	CP949DAG	Homologação do Centro de Cyclin Portugal do Quadrassal.	2020/10/20	74.953,00	92.192,19	2021/10/21	2020/10/21	CP	N				2022/12/31	46.096,09						46.096,09	92.192,19				92.192,19	CP949DAG - Homologação do Centro de Cyclin Portugal do Quadrassal.		
				TOTAL		27.559.249,78	30.113.490,47								13.021.493,03	1.580.170,92	241.054,24	14.095,72			14.658.815,93	23.219.701,53	1.588.067,81	302.041,03	14.095,72	25.123.926,09				

Tipo de Consulta : Apenas os que tiveram execução financeira no exercício (c/ exceção das anuladas) Nome/categoria Modalidade Adjudicação : CCP Excluir os contratos diversos : S Excluir as modalidades no âmbito do COVID : S Considerar as observações : S

ENTIDADE	CONTRATO										Comunicação ao TC (data)	VISTO DO P.C.	Data do primeiro pagamento	PAGAMENTOS NO PERÍODO (E)					PAGAMENTOS ACUMULADOS (F)					Observações					
	NIPC	Denominação	Tipo	Objeto	Data	Valor do Contrato	Preço Contratual	Prazo de Execução	Início de Execução (física)	Proc. Contr.				Mod. Adj	NIPC Lei nº 30/2021	Contratos adicionais	Contratos COVID-19	N.º Reg.	Data	Trabalhos Normais	Revisão de Preços	Trabalhos de serviços / fornecimentos complementares	Trabalhos de suprimento de erros e omissões		Outros trab., incluindo os trab. a menos	Total	Trabalhos Normais	Revisão de Preços	Trabalhos de serviços / fornecimentos complementares
50020319	TRANSPORTES MORAIS E FILHO, LDA.	S	CP6514DAG	Fornecimento contínuo de 4200 (quatro mil trezentos e vinte) sacos de cimento de 25 kg, Portland de Calciário, CM II/A-1 42, SR, EN 197-1 0556, com transporte incluído	2021/01/21	1.349,64	1.659,83	2022/11/31	2021/01/22	CP	N					2022/06/23	1.028,07					1.028,07	1.659,83					1.659,83	
501777407	CERPOLA - COMÉRCIO TÉCNICO DE MÁQUINAS, LDA.	S	CP6531DAG	FORNECIMENTO CONTÍNUO DE ESCOVAS PARA VARREDORAS URBANAS - RAVO.	2021/09/14	9.939,02	12.225,00	2024/02/20	2021/09/14	CPM	N					2022/03/30	5.535,00					5.535,00	9.225,00					9.225,00	
504597043	SABEDINHA LIMPEZA DE SANGRAMENTO, LDA	S	CP6542DAG	LIMPEZA DE FOGAS E COLETORES DE ÁGUAS RESIDUAIS E FLUVIAIS NO CONCELHO DE MIRANDELA	2021/04/09	70.490,00	86.702,70	2023/12/31	2021/04/09	CP	N					2021/04/20	10.967,91					10.967,91	42.917,94					42.917,94	
510115301	HIGIENIX - SAÚDE H. E SEGURANÇA UNIP., LDA	S	CP6547DAG	Fornecimento contínuo de produtos de Higiene e Limpeza	2021/06/28	30.122,73	37.050,96	2023/06/28	2021/06/28	CP	N					2021/12/29	19.180,48					19.180,48	30.652,36					30.652,36	Fornecimento contínuo de produtos de Higiene e Limpeza
501145494	ASSOCIAÇÃO HUMANITÁRIA BOMBEIROS VOLUNTÁRIOS E CIDADÃS MIRANDELA	S	CP6554DAG	Aquisição de Transporte de Água em Autotanques para Suprir Necessidades de Abastecimento de Água no Concelho de Mirandela - Lote N.º 2	2021/05/04	46.677,00	49.477,62	2022/12/31	2021/05/05	CP	N					2021/05/10		23.401,62				23.401,62	26.076,00		23.401,62		49.477,62	Aquisição de Transporte de Água em Autotanques para Suprir Necessidades de Abastecimento de Água no Concelho de Mirandela - Lote N.º 2	
500794820	ASSOCIAÇÃO HUMANITÁRIA BOMBEIROS VOLUNTÁRIOS DE TORRE DE DONA CHAMA	S	CP6554DAG	Aquisição de Transporte de Água em Autotanques para Suprir Necessidades de Abastecimento de Água no Concelho de Mirandela - Lote N.º 1	2021/05/04	15.154,29	10.455,15	2023/12/31	2021/05/05	CP	N					2021/05/10	1.912,00					1.912,00	5.140,00		5.140,00		5.140,00	Aquisição de Transporte de Água em Autotanques para Suprir Necessidades de Abastecimento de Água no Concelho de Mirandela - Lote N.º 1	
501777407	CERPOLA - COMÉRCIO TÉCNICO DE MÁQUINAS, LDA.	S	CP6556DAG	MANUTENÇÃO PARA DUAS AUTOVARREDORAS - RAVO 51SERIES (94-9A-39) E RAVO 540 SYN (15-0E-09)	2021/04/21	32.251,39	39.669,21	2023/12/31	2021/04/21	CP	N					2021/05/20	2.777,35					2.777,35	39.669,21		39.669,21		39.669,21	MANUTENÇÃO PARA DUAS AUTOVARREDORAS - RAVO 51SERIES (94-9A-39) E RAVO 540 SYN (15-0E-09)	
500564535	TUACHA - AUTOMÓVEIS E MÁQUINAS, S.A.	S	CP6557DAG	CP6557DAG - FORNECIMENTO CONTÍNUO DE PEÇAS, ACESSÓRIOS E MÃO-DE-OBRA PARA AS VIATURAS LIGEIRAS DO MUNICÍPIO DE MIRANDELA	2021/05/21	82.000,00	100.860,00	2023/10/31	2021/05/21	CP	N					2021/10/15	41.719,67					41.719,67	90.394,85					90.394,85	
501355235	AUTO IMPERIAL DE BRAGAÇA, LDA	S	CP6564DAG	FORNECIMENTO CONTÍNUO DE PEÇAS, ACESSÓRIOS E MÃO-DE-OBRA PARA AS VIATURAS PESADAS DO MUNICÍPIO DE MIRANDELA	2021/08/06	74.000,00	91.020,00	2024/12/06	2021/08/06	CP	N					2022/03/30	14.145,16					14.145,16	24.636,25					24.636,25	
513738924	ANTÓNIO PALAS & FILHOS LDA	S	CP6597DAG	Fornecimento contínuo de materiais, equipamentos, peças, acessórios e mão-de-obra de serviços de torneiro mecânico e de serralaria para viaturas (superestruturas), máquinas e equipamentos do Município	2021/12/06	104.000,00	127.920,00	2024/09/05	2021/12/06	CP	N					2022/06/15	63.159,29					63.159,29	90.930,13					90.930,13	
225989000	HUGO FILIPE CAVALHO REIS	S	CP6612DAG	PRESTAÇÃO DE SERVIÇOS NA ÁREA DA COMUNICAÇÃO	2021/08/09	54.000,00	66.420,00	2023/11/30	2021/08/09	CP	N					2023/04/19	7.880,00	17.220,00				25.100,00	44.280,00		17.220,00		61.500,00	PRESTAÇÃO DE SERVIÇOS NA ÁREA DA COMUNICAÇÃO - CONTRATO ADICIONAL DE 9 MESES	
506190495	ALUGAL, LDA	S	CP6625DAG	CONTENEDORES PRÉ-FABRICADOS PARA BALNEÁRIOS DE APOIO AO CAMPO DESPORTIVO DA REGIÃO DE	2021/08/06	43.500,00	53.505,00	2023/12/16	2021/08/06	CP	N					2022/01/19	20.295,00					20.295,00	42.179,16					42.179,16	
502525910	FERNANDO DELUXO & JOSÉ LDA - SBOC LDA	S	CP6633DAG	Aquisição de serviços de revisão geral de contas	2021/09/17	35.820,00	44.059,60	2023/12/17	2021/09/17	CP	N					2021/12/30	14.686,20					14.686,20	28.148,55					28.148,55	
507182074	FORMINHO - CONSULTORIA DE GESTÃO E FORMAÇÃO	S	CP6640DAG	Aquisição de serviços para o Desenvolvimento das Atividades de Animação e Apoio à Família (AASF), a lecionar durante o ano letivo de 2021/2022, as crianças do ensino pré-escolar,	2021/09/22	37.042,07	45.561,75	2023/12/31	2021/09/22	CP	N					2022/01/31	2.955,75					2.955,75	45.561,75					45.561,75	Aquisição de serviços para o Desenvolvimento das Atividades de Animação e Apoio à Família (AASF), a lecionar durante o ano letivo de 2021/2022, as crianças do ensino pré-escolar,
505150446	STUUCORGO - TRANSPORTES E SERVIÇOS LTD.	S	CP6667DAG	Prestação de Serviços de Limpeza Médica de Infestantes na Cidade de Mirandela	2021/12/13	48.750,00	59.962,50	2023/12/13	2021/12/13	CP	N					2022/08/08	27.444,37					27.444,37	59.962,50					59.962,50	
TOTAL					28.244.343,92	30.340.037,79										13.255.179,28	1.582.172,92	281.675,68	14.095,72		15.133.123,60	23.801.154,06	1.588.067,81	342.662,65	14.095,72		25.745.980,24		

Tipo de Consulta : Apenas os que tiveram execução financeira no exercício (c/ exceção das anuladas) Nome/classe Modalidade Adjudicação : CCP Excluir os contratos diversos : S Excluir as modalidades no âmbito do COVID : S Considerar as observações : S

ENTIDADE	CONTRATO										Comunicação ao TC (data)	VISTO DO P.C.	Data do primeiro pagamento início da execução financeira	PAGAMENTOS NO PERÍODO (E)					PAGAMENTOS ACUMULADOS (F)					Observações					
	NIPC	Denominação	Tipo	Objeto	Data	Valor do Contrato	Preço Contratual	Prazo de Execução	Início de Execução (física)	Proc. Contr.				Mod. Adj.	N.º Reg.	Data	Trabalhos Normais	Revisão de Preços	Trabalhos de serviços / fornecimentos complementares	Trabalhos de suprimento de erros e omissões	Outros trab., incluindo os trab. a menos	Total	Trabalhos Normais		Revisão de Preços	Trabalhos de serviços / fornecimentos complementares	Trabalhos de suprimento de erros e omissões	Outros trab., incluindo os trab. a menos	Total
503642401	MAQUILOR, LDA.	S	CP676DAG	Fornecimento contínuo de plantas herbáceas de Primavera/Verão e de Outono Inverno	2022/01/25	35.305,95	37.424,31	2023/01/25	2022/01/26	CP	N			2022/09/15	13.392,95				13.392,95	37.424,31					37.424,31	Fornecimento contínuo de plantas herbáceas de Primavera/Verão e de Outono Inverno			
500716218	SANTOS, VIAGENS E TURISMO, LDA.	S	CP677DAG	Aluguer de transportes para serviços ocasionais das atividades desportivas municipais no ano civil de 2022	2022/02/23	35.500,00	37.630,00	2023/02/23	2022/02/23	CP	N			2022/09/23	25.720,90				25.720,90	37.630,00					37.630,00	Aluguer de transportes para serviços ocasionais das atividades desportivas municipais no ano civil de 2022			
507072855	PARMAIAT - PRODUTOS ALIMENTARES, L.DA	S	CP665DAG	Fornecimento de leite escolar aos alunos do 1º ciclo do ensino básico e crianças do ensino pré-escolar, durante os anos económicos de 2022 e 2023*	2022/02/04	33.512,45	35.523,14	2023/12/31	2022/02/04	CP	N			2022/07/26	10.296,47				10.296,47	10.632,34					10.632,34				
506038656	DESTERRAUA, LDA	S	CP670DAG	PRESTAÇÕES DE SERVIÇOS HORAS DE MAQUINA	2022/03/11	83.145,00	102.266,35	2024/04/03	2022/03/11	CP	N			2022/10/27	47.202,17		9.123,40		56.325,57	69.805,30			9.129,40		78.934,70				
12743313	MANUEL ANTUNES FERREIRINHA CATARINO	S	CP671DAG	Manutenção De Equipamentos Hidromecânicos De Ponte Apúde	2022/04/19	105.600,00	130.134,00	2022/07/05	2022/04/19	CP	N			2022/11/09			43.236,00		43.236,00	86.838,00			43.236,00		130.134,00	Manutenção de Equipamentos Hidromecânicos de Ponte Apúde - Serviços complementares			
500440231	GENERALI SEGUROS, S.A.	S	CP671DAG	CP671DAG - Aquisição de apólice de seguros de acidentes pessoais para os COLABORADORES municipais no âmbito do Voluntariado, Medidas Emprego Inserção, Emprego Inserção + ou outras Medidas de Emprego	2022/05/19	11.733,73	11.733,73	2023/08/18	2022/05/19	CP	N			2022/09/07	6.922,38				6.922,38	11.733,73					11.733,73	CP671DAG - Aquisição de apólice de seguros de acidentes pessoais para os COLABORADORES municipais no âmbito do Voluntariado, Medidas Emprego Inserção, Emprego Inserção + ou outras Medidas de Emprego equiparadas			
50776002	VISAÇÃO-SISTEMAS DE SEGURANÇA S.A.	S	CP671DAG	AQUISIÇÃO DE SERVIÇOS DE VIGILÂNCIA PARA O PALÁCIO DOS FÁVORAS E CENTRAL DE CHEGADAS/DEPARTAMENTOS	2022/04/08	53.663,02	66.005,52	2023/03/31	2022/04/08	CP	N			2022/09/30	23.880,09		12.275,43		36.155,52	53.730,09			12.275,43		66.005,52				
500012005	AGS-ADMINISTRAÇÃO E GESTÃO DE SISTEMAS DE SAUBRIDADE,S.A	S	CP671DAG	Aquisição de serviços de recolha, execução e fornecimento de análises de controlo da qualidade da água dos sistemas de abastecimento público, das ETAR's, das Piscinas e das águas balneares, para 2022	2022/05/02	88.418,51	108.754,76	2024/03/30	2022/05/02	CP	N			2022/11/15	51.438,80		21.377,84		72.816,64	71.214,83			21.377,84		92.592,67				
507816730	PUBLICIDAO-PUBLICIDADE E SEGURANÇA, LDA	S	CP674DAG	ALUGUER DE DIVERSO EQUIPAMENTO DE SOM E ILUMINAÇÃO CÊNICA - MONTAGEM/DESMONTAGEM.	2022/11/14	72.500,00	89.175,00	2023/08/10	2022/11/14	CP	N			2022/08/20	44.587,50				44.587,50	44.587,50					44.587,50	ALUGUER DE DIVERSO EQUIPAMENTO DE SOM E ILUMINAÇÃO CÊNICA - MONTAGEM/DESMONTAGEM.			
503497053	RE NUNES - RECURSOS HUMANOS , LDA - EGOR - RECRUTAMENTO & SELEÇÃO	S	CP675DAG	Prestação de Serviços de Apoio Especializado à Execução de Procedimentos Concursais.	2022/08/22	56.700,00	69.741,00	2024/08/21	2022/08/22	CP	N			2022/10/10	21.082,20				21.082,20	21.082,20					21.082,20	Prestação de Serviços de Apoio Especializado à Execução de Procedimentos Concursais.			
514342870	NEGREI BLAISE & PAULA - DESPERTO, ATIVIDADES TURÍSTICAS E Lazer, LDA.	S	CP671DAG	AQUISIÇÃO DE SERVIÇOS PARA O DESENVOLVIMENTO DAS ATIVIDADES DE ENRIQUECIMENTO CURRICULAR (AEC) ANO LETIVO DE 2022/2023	2022/09/30	66.249,00	81.485,04	2023/08/30	2022/09/30	CP	N			2022/10/30	79.950,00				79.950,00	79.950,00					79.950,00				
507182774	FORMINHO - CONSULTORIA DE GESTÃO E FORMAÇÃO	S	CP677DAG	Aquisição de serviços para o Desenvolvimento das Atividades de Animação e Apoio à Família (AABF), a lecionar durante o ano letivo de 2022/2023, às crianças do ensino pré-escolar.	2022/09/30	37.905,53	46.623,80	2023/07/31	2022/09/30	CP	N			2022/10/30	41.961,42				41.961,42	41.961,42					41.961,42	Aquisição de serviços para o Desenvolvimento das Atividades de Animação e Apoio à Família (AABF), a lecionar durante o ano letivo de 2022/2023, às crianças do ensino pré-escolar.			
510809499	SISTEMAS - AMBIENTE E SERVIÇOS	S	CP678DAG	CP678DAG - Fornecimento contínuo de peças, acessórios e mão-de-obra para manutenção das estações elevatórias, ETAR's e furos artesianos do Município de Mirandela.	2022/10/26	74.000,00	91.020,00	2024/05/30	2022/10/26	CP	N			2022/10/25	62.024,95				62.024,95	62.024,95					62.024,95	CP678DAG - Fornecimento contínuo de peças, acessórios e mão-de-obra para manutenção das estações elevatórias, ETAR's, ETAP's e furos artesianos do Município de Mirandela.			
TOTAL					28.998.776,11	31.847.556,44								13.693.629,11	1.582.172,92	367.754,55	14.095,72	15.647.662,30	24.429.769,79	1.588.067,81	438.741,32	14.095,72	26.460.673,58						

Tipo de Consulta : Apenas os que tiveram execução financeira no exercício (c/ exceção das anuladas) Nome/classe Modalidade Adjudicação : CCP Excluir os contratos diversos : S Excluir as modalidades no âmbito do COVID : S Considerar as observações : S


ENTIDADE		CONTRATO										PAGAMENTOS NO PERÍODO (E)						PAGAMENTOS ACUMULADOS (F)						Observações				
NIPC	Denominação	Tipo	Objeto	Data	Valor do Contrato	Preço Contratual	Prazo de Execução	Início de Execução (física)	Proc. Contr.	Mod. Adj.	Comunicação ao TC (data)			VISTO DO P.C.	Data do primeiro pagamento início da execução financeira	Trabalhos Normais	Revisão de Preços	Trabalhos serviços / fornecimentos complementares	Trabalhos de suprimento de erros e omissões	Outros trab., incluindo os trab. a menos	Total	Trabalhos Normais	Revisão de Preços		Trabalhos / serviços / fornecimentos complementares	Trabalhos de suprimento de erros e omissões	Outros trab., incluindo os trab. a menos	Total
											MOCP Lei n.º 30/2021	Contratos adicionais	Contratos COVID-19															
50061353	LIVRARIA E PAPELARIA LUSITANA (A C SAMOIS, LDA.)	S	CPR785DAG	Aquisição de Material de Escritório - 2022/2023	2022/10/20	17.323,77	21.308,24	2023/09/30	2022/10/20	CP	N				2022/12/19	21.308,24					21.308,24	21.308,24					21.308,24	Aquisição de Material de Escritório - 2022/2023
188631852	SAMUEL JOSÉ DE MATOS RESNOME ESTEVES	S	CPR789DAG	CPR789DAG - Aquisição de serviços de higiene e limpeza	2022/11/17	73.990,00	91.007,70	2024/05/31	2022/11/17	CP	N				2023/01/02	44.280,00					44.280,00	44.280,00					44.280,00	CPR789DAG - Aquisição de serviços de higiene e limpeza
500794820	ASSOCIAÇÃO HUMANITÁRIA BOMBEIROS VOLUNTARIOS DE TORRE DE DONA CHAMA	S	CPR794DAG	CPR794DAG - AQUISIÇÃO DE SERVIÇOS DE ENFERMAGEM PARA A UNIDADE MÓVEL DE SAÚDE.	2023/01/30	73.100,00	73.100,00	2025/09/30	2023/01/30	CP	N				2023/01/02	30.100,00					30.100,00	30.100,00					30.100,00	CPR794DAG - AQUISIÇÃO DE SERVIÇOS DE ENFERMAGEM PARA A UNIDADE MÓVEL DE SAÚDE.
144127008	ORLANDO JOSÉ FERREIRA	S	CPR802DAG	Aquisição de Serviços de Som para as Principais Ruas da Cidade de Mirandela - Época Natalícia 2022.	2022/11/28	2.500,00	3.075,00	2023/01/06	2022/11/28	CP	N				2023/01/27	3.075,00					3.075,00	3.075,00					3.075,00	Aquisição de Serviços de Som para as Principais Ruas da Cidade de Mirandela - Época Natalícia 2022.
503916820	TRANSMUSICA-ESPECTACULOS, LDA.	S	CPR805DAG	CPR805DAG - Aquisição de serviços para dinamização do evento "JARDIM METAL" - Mirandela 2022 - Lote n.º 1, 3 e 5.	2022/12/09	27.500,00	33.825,00	2023/01/23	2022/12/09	CP	N				2023/01/02	33.825,00					33.825,00	33.825,00					33.825,00	CPR805DAG - Aquisição de serviços para dinamização do evento "JARDIM METAL" - Mirandela 2022 - Lote n.º 1, 3 e 5.
513830880	SORABREVIMENTOS, LDA	S	CPR805DAG	CPR805DAG - Aquisição de serviços para dinamização do evento "JARDIM METAL" - Mirandela 2022 - Lote n.º 4.	2022/12/09	2.300,00	2.829,00	2023/01/31	2022/12/09	CP	N				2023/01/02	2.829,00					2.829,00	2.829,00					2.829,00	CPR805DAG - Aquisição de serviços para dinamização do evento "JARDIM METAL" - Mirandela 2022 - Lote n.º 4.
518077528	DESINFECADO - DESINFECÇÕES E DESINFESTAÇÕES	S	CPR806DAG	Aquisição de serviços de desbaratização e desratização da Cidade de Mirandela.	2023/01/25	19.350,00	23.800,50	2023/12/31	2023/01/25	AD	N				2023/04/23	23.800,50					23.800,50	23.800,50					23.800,50	Aquisição de serviços de desbaratização e desratização da Cidade de Mirandela.
503496022	HORTIMELVA - ESPAÇOS VERDES	S	CPR811DAG	CPR811DAG - MANUTENÇÃO E TRATAMENTO DO RELVADO DO SPORT CLUB DE MIRANDELA - 2023/2024	2023/02/03	74.800,00	92.004,40	2025/02/02	2023/02/03	CP	N				2023/02/15	26.634,43					26.634,43	26.634,43					26.634,43	CPR811DAG - MANUTENÇÃO E TRATAMENTO DO RELVADO DO SPORT CLUB DE MIRANDELA - 2023/2024
500059817	EMPRESA ALFANDGUEENSE, S.A.	S	CPR827DAG	Aluguer de transportes para serviços ocasionais das atividades desportivas municipais no ano civil de 2023	2023/03/13	37.180,00	39.421,40	2024/03/12	2023/03/13	CP	N				2023/04/12	18.089,12					18.089,12	18.089,12					18.089,12	Aluguer de transportes para serviços ocasionais das atividades desportivas municipais no ano civil de 2023
505250446	SILVIZORGO - TRANSPORTES E SERVIÇOS LDT.	S	CPR830DAG	CPR830DAG - PRESTAÇÃO DE SERVIÇOS DE POZA/ABATE DE ÁRVORES DE MÉDIO A GRANDE PORTE NA CIDADE DE MIRANDELA	2023/02/27	37.525,00	46.155,75	2024/02/26	2023/02/27	CP	N				2023/03/10	38.590,02					38.590,02	38.590,02					38.590,02	CPR830DAG - PRESTAÇÃO DE SERVIÇOS DE POZA/ABATE DE ÁRVORES DE MÉDIO A GRANDE PORTE NA CIDADE DE MIRANDELA
503037605	SEORIMEX - EVENTS E EXHIBITIONS	S	CPR834DAG	Aquisição de serviços para Aluguer de 80 "Casinhas/Stands", 1 Tenda 4x10 e 3 "Stands cozinha", Feira da Alheira - Mirandela 2023. - Lote n.º 1 e 3	2023/02/03	24.100,00	29.643,00	2023/03/12	2023/03/03	CP	N				2023/04/12	29.643,00					29.643,00	29.643,00					29.643,00	Aquisição de serviços para Aluguer de 80 "Casinhas/Stands", 1 Tenda 4x10 e 3 "Stands cozinha", Feira da Alheira - Mirandela 2023. - Lote n.º 1 e 3
515220288	LAVIA EVENTOS , UNIPessoal LDA	S	CPR834DAG	Aquisição de serviços para Aluguer de 80 "Casinhas/Stands", 1 Tenda 4x10 e 3 "Stands cozinha", Feira da Alheira - Mirandela 2023 - Lote N.º 2	2023/03/09	3.690,00	3.690,00	2023/03/12	2023/03/09	CP	N				2023/04/12	3.690,00					3.690,00	3.690,00					3.690,00	Aquisição de serviços para Aluguer de 80 "Casinhas/Stands", 1 Tenda 4x10 e 3 "Stands cozinha", Feira da Alheira - Mirandela 2023 - Lote N.º 2
503805858	FERREIRA LEMOS-ENGENHARIA LDT.	S	CPR847DAG	Elaboração do projecto de execução - Beneficiação do aproveitamento de fins múltiplos de Mirandela no rio Tua - Barragem açude - Ponte de Mirandela.	2023/04/05	43.499,00	53.803,77	2024/12/30	2023/04/05	CP	N				2023/06/09	48.153,39					48.153,39	48.153,39					48.153,39	Elaboração do projecto de execução - Beneficiação do aproveitamento de fins múltiplos de Mirandela no rio Tua - Barragem açude - Ponte de Mirandela.
TOTAL																14.007.856,81	1.582.170,92	367.756,55	14.095,72	15.971.890,00	24.753.866,43	1.588.067,81	408.741,32	14.095,72	26.784.891,28			

Tipo de Consulta : Apenas os que tiveram execução financeira no exercício (c/ exceção das anuladas) Nomenclatura Modalidade Adjudicação : CCP Excluir os contratos diversos : S Excluir as modalidades no âmbito do COVID : S Considerar as observações : S

ENTIDADE	CONTRATO										Comunicação ao TC (data)	VISTO DO T.C.	Data do primeiro pagamento início da execução financeira	PAGAMENTOS NO PERÍODO (E)					PAGAMENTOS ACUMULADOS (E)					Observações					
	Denominação	Tipo	Objeto	Data	Valor do Contrato	Preço Contratual	Prazo de Execução	Início de Execução (física)	Proc. Contr.	Mod. Adj				N.º Lei n.º 30/2021	Contratos adicionais	Contratos COVID-19	N.º Reg.	Data	Trabalhos Normais	Revisão de Preços	Trabalhos / serviços / fornecimentos complementares	Trabalhos de suprimento de erros e omissões	Outros trab., incluindo os trab. a menos		Total	Trabalhos Normais	Revisão de Preços	Trabalhos / serviços / fornecimentos complementares	Trabalhos de suprimento de erros e omissões
513014446	PORTUGALWTV, LDA	S	CPR665DAG	Aquisição de serviços de uma empresa de animação para alugar de equipamentos de diversão, insufláveis ou outros, de caráter de entretenimento, operacionalização (montagem e desmontagem) e dinamização/a	2023/04/24	7.716,00	9.490,68	2023/06/23	2023/04/24	CP	N					2023/11/27	8.937,18					8.937,18	8.937,18					8.937,18	Serviços Complementares - Dia da Criança
515312355	DUARTE GÁ FERNANDES UNIPESSOAL LDA	S	CPR666DAG	Aquisição de serviços para manutenção de faixas de gestão combustível na Serra de Santa Comba.	2023/05/09	5.680,00	6.386,40	2024/05/08	2023/05/09	CP	N					2023/11/24	6.021,33					6.021,33	6.021,33					6.021,33	Aquisição de serviços para manutenção de faixas de gestão combustível na Serra de Santa Comba.
51387528	DESINFECTOR - DESINFECÇÕES E DESINFESTAÇÕES	S	CPR880DAG	"Aquisição de Serviços de Controlo de Pragas do Conselho de Mirandela para o Bienio 2023/2024"	2023/06/13	46.639,00	57.365,87	2024/12/31	2023/06/13	CP	N					2023/12/22	32.588,57					32.588,57	32.588,57					32.588,57	"Aquisição de Serviços de Controlo de Pragas do Conselho de Mirandela para o Bienio 2023/2024"
500940231	GENERALI SEGUROS, S.A.	S	CPR881DAG	Aquisição de Apólice de Seguros de Acidentes Pessoais para Programas de Voluntariado, CEI, CEI + ou Outras Medidas de Emprego Equiparadas"	2023/06/12	29.856,20	29.856,20	2025/06/30	2023/07/01	CP	N					2023/09/26	1.931,08					1.931,08	1.931,08					1.931,08	Aquisição de Apólice de Seguros de Acidentes Pessoais para Programas de Voluntariado, CEI, CEI + ou Outras Medidas de Emprego Equiparadas"
516714694	ESTRADA RADIANTE - BOSCH SERVICE - GS AUTO	S	CPR866DAG	FORNECIMENTO CONTÍNUO DE PEÇAS, ACESSÓRIOS E MÃO-DE-OBRA PARA AS VIATURAS LIGEIRAS DO MUNICÍPIO DE MIRANDELA - 2023	2023/08/04	74.000,00	91.020,00	2025/08/03	2023/08/04	CP	N					2023/10/26	26.579,57					26.579,57	26.579,57					26.579,57	FORNECIMENTO CONTÍNUO DE PEÇAS, ACESSÓRIOS E MÃO-DE-OBRA PARA AS VIATURAS LIGEIRAS DO MUNICÍPIO DE MIRANDELA - 2023
TOTAL					29.598.945,08	32.555.639,05										14.083.924,54	1.580.170,92	367.754,55	14.095,72		16.047.947,73	24.830.054,16	1.588.067,81	408.741,32	14.095,72		26.860.939,01		

Modalidades de Adjudicação/Tipos de procedimentos

Código	Designação
AD	Ajuste direto
CPN	Concurso público normal
CP	Consulta prévia
ADMS	Ajuste direto simplificado
CLPQ	Concurso limitado por prévia qualificação



Anexo V.2


Contratação Administrativa: Adjudicações por tipo de Procedimento

No mapa abaixo está relatada a informação relativa a cada tipo de contrato discriminada por tipo de procedimento de adjudicação: Concurso público, concurso limitado por prévia qualificação, procedimento negociado, diálogo concorrencial, ajuste direto. Estarão ainda indicados o número dos contratos bem como o preço contratual adjudicado no período.

Tipo de Consulta : Todos, com exceção dos anulados e arquivados

Excluir os contratos diversos : S Excluir as modalidades no âmbito do COVID : S


FILTRAR PELO N. CONTRATO * Tipo de contrato	Concurso público		Concurso limitado por prévia qualificação		Procedimento de negociação		Diálogo concorrencial		Ajuste direto		Consulta prévia		Parceria para inovação		TOTAL	
	Número dos contratos [1]	Preço contratual	Número dos contratos [2]	Preço contratual	Número dos contratos [3]	Preço contratual	Número dos contratos [4]	Preço contratual	Número dos contratos [5]	Preço contratual	Número dos contratos [6]	Preço contratual	Número dos contratos [7]	Preço contratual	Número dos contratos [8]	Preço contratual
Empreitadas de obras públicas	50	29.342.932,07							14	796.173,94	37	2.148.037,37			101	32.287.143,38
Aquisição de serviços	50	4.360.206,01	1	666.767,24					111	1.904.962,18	89	5.030.105,78			251	11.962.041,21
Locação ou aquisição de bens móveis	3	146.203,66							7	559.532,75	36	1.345.353,68			46	2.051.090,09
Concessão de obras públicas											1	133.408,42			1	133.408,42
Concessão de serviços públicos																
Outros																
TOTAL	103	33.849.341,74	1	666.767,24					132	3.260.668,87	163	8.656.905,25			399	46.433.683,10



Anexo VI

Transferências e Subsídios

Nos mapas seguintes está relatada a informação detalhada relativa a transferências e subsídios correntes e de capital, concedidos e obtidos.



Anexo VI.1

Transferências e Subsídios:

Receita

VISUALIZAR REGISTOS S/ EXECUÇÃO : S

Tipo de receita	Disposições legais [1]	Finalidade [2]	Entidade financiadora		Receita Prevista [4]	Receita recebida [5]	Receita prevista e não recebida [6]=[4]-[5]	Devolução de transf. / subs. ocorrida no exercício [7]	Observações [8]
			NIF	Nome / Designação [3]					
Transferências correntes									
06030101 - Fundo de Equilíbrio Financeiro	Alinea a) do artigo 25.º e art.º 27.º da Lei n.º 73/2013 de 3 setembro	Fundo de Equilíbrio Financeiro	600035972	DIREÇÃO GERAL DAS AUTARQUIAS LOCAIS	8.685.797,00	636.763,40	8.049.033,60		FEF - MÊS DE SETEMBRO (RETENÇÃO DGAL - ART.º 78 LEI 75/2013)
06030101 - Fundo de Equilíbrio Financeiro	Alinea a) do artigo 25.º e art.º 27.º da Lei n.º 73/2013 de 3 setembro	Fundo de Equilíbrio Financeiro	600035972	DIREÇÃO GERAL DAS AUTARQUIAS LOCAIS	8.685.797,00	629.313,10	8.056.483,90		FEF - MÊS DE OUTUBRO (RETENÇÃO DGAL - ART.º 78 LEI 75/2013)
06030101 - Fundo de Equilíbrio Financeiro	Alinea a) do artigo 25.º e art.º 27.º da Lei n.º 73/2013 de 3 setembro	Fundo de Equilíbrio Financeiro	600035972	DIREÇÃO GERAL DAS AUTARQUIAS LOCAIS	8.685.797,00	716.471,37	7.969.325,63		FEF - MÊS DE NOVEMBRO
06030101 - Fundo de Equilíbrio Financeiro	Alinea a) do artigo 25.º e art.º 27.º da Lei n.º 73/2013 de 3 setembro	Fundo de Equilíbrio Financeiro	600035972	DIREÇÃO GERAL DAS AUTARQUIAS LOCAIS	8.685.797,00	717.216,40	7.968.580,60		FEF - MÊS DE MARÇO
06030101 - Fundo de Equilíbrio Financeiro	Alinea a) do artigo 25.º e art.º 27.º da Lei n.º 73/2013 de 3 setembro	Fundo de Equilíbrio Financeiro	600035972	DIREÇÃO GERAL DAS AUTARQUIAS LOCAIS	8.685.797,00	1.273.526,80	7.412.270,20		FEF - MÊS DE MAIO (RETENÇÃO DGAL - ART.º 78 LEI 75/2013)
06030101 - Fundo de Equilíbrio Financeiro	Alinea a) do artigo 25.º e art.º 27.º da Lei n.º 73/2013 de 3 setembro	Fundo de Equilíbrio Financeiro	600035972	DIREÇÃO GERAL DAS AUTARQUIAS LOCAIS	8.685.797,00	636.763,40	8.049.033,60		FEF - MÊS DE JUNHO (RETENÇÃO DGAL - ART.º 78 LEI 75/2013)
06030101 - Fundo de Equilíbrio Financeiro	Alinea a) do artigo 25.º e art.º 27.º da Lei n.º 73/2013 de 3 setembro	Fundo de Equilíbrio Financeiro	600035972	DIREÇÃO GERAL DAS AUTARQUIAS LOCAIS	8.685.797,00	717.216,40	7.968.580,60		FEF - MÊS DE JANEIRO (ADICIONAL À GUIA N.º 368 DE 13/01/2023) O VALOR DO FEF CORRENTE TEM RETENÇÃO DO FEF - MÊS DE FEVEREIRO
06030101 - Fundo de Equilíbrio Financeiro	Alinea a) do artigo 25.º e art.º 27.º da Lei n.º 73/2013 de 3 setembro	Fundo de Equilíbrio Financeiro	600035972	DIREÇÃO GERAL DAS AUTARQUIAS LOCAIS	8.685.797,00	717.216,40	7.968.580,60		FEF - MÊS DE DEZEMBRO
06030101 - Fundo de Equilíbrio Financeiro	Alinea a) do artigo 25.º e art.º 27.º da Lei n.º 73/2013 de 3 setembro	Fundo de Equilíbrio Financeiro	600035972	DIREÇÃO GERAL DAS AUTARQUIAS LOCAIS	8.685.797,00	717.216,40	7.968.580,60		FEF - MÊS DE AGOSTO
06030101 - Fundo de Equilíbrio Financeiro	Alinea a) do artigo 25.º e art.º 27.º da Lei n.º 73/2013 de 3 setembro	Fundo de Equilíbrio Financeiro	600035972	DIREÇÃO GERAL DAS AUTARQUIAS LOCAIS	8.685.797,00	636.763,40	8.049.033,60		FEF - MÊS DE ABRIL
06030101 - Fundo de Equilíbrio Financeiro	Alinea a) do artigo 25.º e art.º 27.º da Lei n.º 73/2013 de 3 setembro	Fundo de Equilíbrio Financeiro	600035972	DIREÇÃO GERAL DAS AUTARQUIAS LOCAIS	8.685.797,00	160.906,00	8.524.891,00		DEVOLUÇÃO DAS RETENÇÕES DO FEF EFETUADAS NOS MESES DE SETEMBRO E OUTUBRO DE 2023
06030101 - Fundo de Equilíbrio Financeiro	Alinea a) do artigo 25.º e art.º 27.º da Lei n.º 73/2013 de 3 setembro	Fundo de Equilíbrio Financeiro	600035972	DIREÇÃO GERAL DAS AUTARQUIAS LOCAIS	8.685.797,00	321.812,00	8.363.985,00		DEVOLUÇÃO DAS RETENÇÕES DO FEF EFETUADAS NOS MESES DE ABRIL, MAIO, JUNHO E JULHO DE 2023
06030102 - Fundo Social Municipal	Alinea b) do artigo 25.º e artigo 30.º da Lei n.º 73/2013 de 3 setembro	Fundo Social Municipal	600035972	DIREÇÃO GERAL DAS AUTARQUIAS LOCAIS	423.356,00	35.279,00	388.077,00		FEF - MÊS DE MARÇO
06030102 - Fundo Social Municipal	Alinea b) do artigo 25.º e artigo 30.º da Lei n.º 73/2013 de 3 setembro	Fundo Social Municipal	600035972	DIREÇÃO GERAL DAS AUTARQUIAS LOCAIS	423.356,00	70.558,00	352.798,00		FEF - MÊS DE MAIO (RETENÇÃO DGAL - ART.º 78 LEI 75/2013)
06030102 - Fundo Social Municipal	Alinea b) do artigo 25.º e artigo 30.º da Lei n.º 73/2013 de 3 setembro	Fundo Social Municipal	600035972	DIREÇÃO GERAL DAS AUTARQUIAS LOCAIS	423.356,00	35.279,00	388.077,00		FEF - MÊS DE JUNHO (RETENÇÃO DGAL - ART.º 78 LEI 75/2013)
06030102 - Fundo Social Municipal	Alinea b) do artigo 25.º e artigo 30.º da Lei n.º 73/2013 de 3 setembro	Fundo Social Municipal	600035972	DIREÇÃO GERAL DAS AUTARQUIAS LOCAIS	423.356,00	35.279,00	388.077,00		FEF - MÊS DE JANEIRO (VALOR PARCIAL)
06030102 - Fundo Social Municipal	Alinea b) do artigo 25.º e artigo 30.º da Lei n.º 73/2013 de 3 setembro	Fundo Social Municipal	600035972	DIREÇÃO GERAL DAS AUTARQUIAS LOCAIS	423.356,00	35.279,00	388.077,00		FEF - MÊS DE FEVEREIRO
06030102 - Fundo Social Municipal	Alinea b) do artigo 25.º e artigo 30.º da Lei n.º 73/2013 de 3 setembro	Fundo Social Municipal	600035972	DIREÇÃO GERAL DAS AUTARQUIAS LOCAIS	423.356,00	35.287,00	388.069,00		FEF - MÊS DE DEZEMBRO

VISUALIZAR REGISTOS S/ EXECUÇÃO : S

Tipo de receita	Disposições legais [1]	Finalidade [2]	Entidade financiadora		Receita Prevista [4]	Receita recebida [5]	Receita prevista e não recebida [6]=[4]-[5]	Devolução de transf. / subs. ocorrida no exercício [7]	Observações [8]
			NIF	Nome / Designação [3]					
06030102 - Fundo Social Municipal	Alinea b) do artigo 25.º e artigo 30.º da Lei n.º 73/2013 de 3 setembro	Fundo Social Municipal	600035972	DIREÇÃO GERAL DAS AUTARQUIAS LOCAIS	423.356,00	35.279,00	388.077,00		FEF - MÊS DE AGOSTO
06030102 - Fundo Social Municipal	Alinea b) do artigo 25.º e artigo 30.º da Lei n.º 73/2013 de 3 setembro	Fundo Social Municipal	600035972	DIREÇÃO GERAL DAS AUTARQUIAS LOCAIS	423.356,00	35.279,00	388.077,00		FEF - MÊS DE ABRIL
06030102 - Fundo Social Municipal	Alinea b) do artigo 25.º e artigo 30.º da Lei n.º 73/2013 de 3 setembro	Fundo Social Municipal	600035972	DIREÇÃO GERAL DAS AUTARQUIAS LOCAIS	423.356,00	35.279,00	388.077,00		FEF - MÊS DE NOVEMBRO
06030102 - Fundo Social Municipal	Alinea b) do artigo 25.º e artigo 30.º da Lei n.º 73/2013 de 3 setembro	Fundo Social Municipal	600035972	DIREÇÃO GERAL DAS AUTARQUIAS LOCAIS	423.356,00	35.279,00	388.077,00		FEF - MÊS DE OUTUBRO (RETENÇÃO DGAL - ART.º 78 LEI 75/2013)
06030102 - Fundo Social Municipal	Alinea b) do artigo 25.º e artigo 30.º da Lei n.º 73/2013 de 3 setembro	Fundo Social Municipal	600035972	DIREÇÃO GERAL DAS AUTARQUIAS LOCAIS	423.356,00	35.279,00	388.077,00		FEF - MÊS DE SETEMBRO (RETENÇÃO DGAL - ART.º 78 LEI 75/2013)
06030103 - Participação Variável no IRS	Alinea c) do artigo 25.º e artigo 26.º da Lei n.º 73/2013 de 3 setembro	Participação Fixa no IRS	600035972	DIREÇÃO GERAL DAS AUTARQUIAS LOCAIS	368.739,00	30.728,00	338.011,00		FEF - MÊS DE ABRIL
06030103 - Participação Variável no IRS	Alinea c) do artigo 25.º e artigo 26.º da Lei n.º 73/2013 de 3 setembro	Participação Fixa no IRS	600035972	DIREÇÃO GERAL DAS AUTARQUIAS LOCAIS	368.739,00	30.728,00	338.011,00		FEF - MÊS DE AGOSTO
06030103 - Participação Variável no IRS	Alinea c) do artigo 25.º e artigo 26.º da Lei n.º 73/2013 de 3 setembro	Participação Fixa no IRS	600035972	DIREÇÃO GERAL DAS AUTARQUIAS LOCAIS	368.739,00	30.731,00	338.008,00		FEF - MÊS DE DEZEMBRO
06030103 - Participação Variável no IRS	Alinea c) do artigo 25.º e artigo 26.º da Lei n.º 73/2013 de 3 setembro	Participação Fixa no IRS	600035972	DIREÇÃO GERAL DAS AUTARQUIAS LOCAIS	368.739,00	30.728,00	338.011,00		FEF - MÊS DE FEVEREIRO
06030103 - Participação Variável no IRS	Alinea c) do artigo 25.º e artigo 26.º da Lei n.º 73/2013 de 3 setembro	Participação Fixa no IRS	600035972	DIREÇÃO GERAL DAS AUTARQUIAS LOCAIS	368.739,00	30.728,00	338.011,00		FEF - MÊS DE JANEIRO (VALOR PARCIAL)
06030103 - Participação Variável no IRS	Alinea c) do artigo 25.º e artigo 26.º da Lei n.º 73/2013 de 3 setembro	Participação Fixa no IRS	600035972	DIREÇÃO GERAL DAS AUTARQUIAS LOCAIS	368.739,00	30.728,00	338.011,00		FEF - MÊS DE JUNHO (RETENÇÃO DGAL - ART.º 78 LEI 75/2013)
06030103 - Participação Variável no IRS	Alinea c) do artigo 25.º e artigo 26.º da Lei n.º 73/2013 de 3 setembro	Participação Fixa no IRS	600035972	DIREÇÃO GERAL DAS AUTARQUIAS LOCAIS	368.739,00	61.456,00	307.283,00		FEF - MÊS DE MAIO (RETENÇÃO DGAL - ART.º 78 LEI 75/2013)
06030103 - Participação Variável no IRS	Alinea c) do artigo 25.º e artigo 26.º da Lei n.º 73/2013 de 3 setembro	Participação Fixa no IRS	600035972	DIREÇÃO GERAL DAS AUTARQUIAS LOCAIS	368.739,00	30.728,00	338.011,00		FEF - MÊS DE MARÇO
06030103 - Participação Variável no IRS	Alinea c) do artigo 25.º e artigo 26.º da Lei n.º 73/2013 de 3 setembro	Participação Fixa no IRS	600035972	DIREÇÃO GERAL DAS AUTARQUIAS LOCAIS	368.739,00	30.728,00	338.011,00		FEF - MÊS DE NOVEMBRO
06030103 - Participação Variável no IRS	Alinea c) do artigo 25.º e artigo 26.º da Lei n.º 73/2013 de 3 setembro	Participação Fixa no IRS	600035972	DIREÇÃO GERAL DAS AUTARQUIAS LOCAIS	368.739,00	30.728,00	338.011,00		FEF - MÊS DE OUTUBRO (RETENÇÃO DGAL - ART.º 78 LEI 75/2013)
06030103 - Participação Variável no IRS	Alinea c) do artigo 25.º e artigo 26.º da Lei n.º 73/2013 de 3 setembro	Participação Fixa no IRS	600035972	DIREÇÃO GERAL DAS AUTARQUIAS LOCAIS	368.739,00	30.728,00	338.011,00		FEF - MÊS DE SETEMBRO (RETENÇÃO DGAL - ART.º 78 LEI 75/2013)
06030106 - Transferência de Competências Lei n.º 50/2018 - Adm. Central - Estado	TRANSFERÊNCIA DE COMPETÊNCIAS PARA OS ÓRGÃOS MUNICIPAIS E PARA AS ENTIDADES INTERMUNICIPAIS NO DOMÍNIO	Transferência de competências - Educação	600035972	DIREÇÃO GERAL DAS AUTARQUIAS LOCAIS	2.154.014,00	298.106,89	1.855.907,11	298.106,89	FUNDO DE FINANCIAMENTO E DESCENTRALIZAÇÃO
06030106 - Transferência de Competências Lei n.º 50/2018 - Adm. Central - Estado	TRANSFERÊNCIA DE COMPETÊNCIAS PARA OS ÓRGÃOS MUNICIPAIS E PARA AS ENTIDADES INTERMUNICIPAIS NO DOMÍNIO	Transferência de competências - Educação	600086631	INSTITUTO DE GESTÃO FINANCEIRA DA EDUCAÇÃO, I.P	2.154.014,00	325.256,89	1.828.757,11		TRANSFERÊNCIA DE COMPETÊNCIAS NA ÁREA DA EDUCAÇÃO - MÊS DE ABRIL (ACERTOS NAS TRANSFERÊNCIAS DO 1.º

VISUALIZAR REGISTOS S/ EXECUÇÃO : S

Tipo de receita	Disposições legais [1]	Finalidade [2]	Entidade financiadora		Receita Prevista [4]	Receita recebida [5]	Receita prevista e não recebida [6]=[4]-[5]	Devolução de transf. / subs. ocorrida no exercício [7]	Observações [8]
			NIF	Nome / Designação [3]					
06030106 - Transferência de Competências Lei n.º 50/2018 - Adm. Central - Estado	TRANSFERÊNCIA DE COMPETÊNCIAS PARA OS ÓRGÃOS MUNICIPAIS E PARA AS ENTIDADES INTERMUNICIPAIS NO DOMÍN	Transferência de competências - Educação	600086631	INSTITUTO DE GESTÃO FINANCEIRA DA EDUCAÇÃO, I.P	2.154.014,00	170.932,00	1.983.082,00		TRANSFERÊNCIA DE COMPETÊNCIAS NA ÁREA DA EDUCAÇÃO - MÊS DE AGOSTO
06030106 - Transferência de Competências Lei n.º 50/2018 - Adm. Central - Estado	TRANSFERÊNCIA DE COMPETÊNCIAS PARA OS ÓRGÃOS MUNICIPAIS E PARA AS ENTIDADES INTERMUNICIPAIS NO DOMÍN	Transferência de competências - Educação	600086631	INSTITUTO DE GESTÃO FINANCEIRA DA EDUCAÇÃO, I.P	2.154.014,00	186.368,00	1.967.646,00		TRANSFERÊNCIA DE COMPETÊNCIAS NA ÁREA DA EDUCAÇÃO - MÊS DE DEZEMBRO
06030106 - Transferência de Competências Lei n.º 50/2018 - Adm. Central - Estado	TRANSFERÊNCIA DE COMPETÊNCIAS PARA OS ÓRGÃOS MUNICIPAIS E PARA AS ENTIDADES INTERMUNICIPAIS NO DOMÍN	Transferência de competências - Educação	600086631	INSTITUTO DE GESTÃO FINANCEIRA DA EDUCAÇÃO, I.P	2.154.014,00	117.542,37	2.036.471,63		TRANSFERÊNCIA DE COMPETÊNCIAS NA ÁREA DA EDUCAÇÃO - MÊS DE FEVEREIRO
06030106 - Transferência de Competências Lei n.º 50/2018 - Adm. Central - Estado	TRANSFERÊNCIA DE COMPETÊNCIAS PARA OS ÓRGÃOS MUNICIPAIS E PARA AS ENTIDADES INTERMUNICIPAIS NO DOMÍN	Transferência de competências - Educação	600086631	INSTITUTO DE GESTÃO FINANCEIRA DA EDUCAÇÃO, I.P	2.154.014,00	117.542,37	2.036.471,63		TRANSFERÊNCIA DE COMPETÊNCIAS NA ÁREA DA EDUCAÇÃO - MÊS DE JANEIRO
06030106 - Transferência de Competências Lei n.º 50/2018 - Adm. Central - Estado	TRANSFERÊNCIA DE COMPETÊNCIAS PARA OS ÓRGÃOS MUNICIPAIS E PARA AS ENTIDADES INTERMUNICIPAIS NO DOMÍN	Transferência de competências - Educação	600086631	INSTITUTO DE GESTÃO FINANCEIRA DA EDUCAÇÃO, I.P	2.154.014,00	169.471,00	1.984.543,00		TRANSFERÊNCIA DE COMPETÊNCIAS NA ÁREA DA EDUCAÇÃO - MÊS DE JULHO
06030106 - Transferência de Competências Lei n.º 50/2018 - Adm. Central - Estado	TRANSFERÊNCIA DE COMPETÊNCIAS PARA OS ÓRGÃOS MUNICIPAIS E PARA AS ENTIDADES INTERMUNICIPAIS NO DOMÍN	Transferência de competências - Educação	600086631	INSTITUTO DE GESTÃO FINANCEIRA DA EDUCAÇÃO, I.P	2.154.014,00	169.471,00	1.984.543,00		TRANSFERÊNCIA DE COMPETÊNCIAS NA ÁREA DA EDUCAÇÃO - MÊS DE JUNHO
06030106 - Transferência de Competências Lei n.º 50/2018 - Adm. Central - Estado	TRANSFERÊNCIA DE COMPETÊNCIAS PARA OS ÓRGÃOS MUNICIPAIS E PARA AS ENTIDADES INTERMUNICIPAIS NO DOMÍN	Transferência de competências - Educação	600086631	INSTITUTO DE GESTÃO FINANCEIRA DA EDUCAÇÃO, I.P	2.154.014,00	169.471,00	1.984.543,00		TRANSFERÊNCIA DE COMPETÊNCIAS NA ÁREA DA EDUCAÇÃO - MÊS DE MAIO
06030106 - Transferência de Competências Lei n.º 50/2018 - Adm. Central - Estado	TRANSFERÊNCIA DE COMPETÊNCIAS PARA OS ÓRGÃOS MUNICIPAIS E PARA AS ENTIDADES INTERMUNICIPAIS NO DOMÍN	Transferência de competências - Educação	600086631	INSTITUTO DE GESTÃO FINANCEIRA DA EDUCAÇÃO, I.P	2.154.014,00	117.542,37	2.036.471,63		TRANSFERÊNCIA DE COMPETÊNCIAS NA ÁREA DA EDUCAÇÃO - MÊS DE MARÇO
06030106 - Transferência de Competências Lei n.º 50/2018 - Adm. Central - Estado	TRANSFERÊNCIA DE COMPETÊNCIAS PARA OS ÓRGÃOS MUNICIPAIS E PARA AS ENTIDADES INTERMUNICIPAIS NO DOMÍN	Transferência de competências - Educação	600086631	INSTITUTO DE GESTÃO FINANCEIRA DA EDUCAÇÃO, I.P	2.154.014,00	186.349,00	1.967.665,00		TRANSFERÊNCIA DE COMPETÊNCIAS NA ÁREA DA EDUCAÇÃO - MÊS DE NOVEMBRO
06030106 - Transferência de Competências Lei n.º 50/2018 - Adm. Central - Estado	TRANSFERÊNCIA DE COMPETÊNCIAS PARA OS ÓRGÃOS MUNICIPAIS E PARA AS ENTIDADES INTERMUNICIPAIS NO DOMÍN	Transferência de competências - Educação	600086631	INSTITUTO DE GESTÃO FINANCEIRA DA EDUCAÇÃO, I.P	2.154.014,00	186.349,00	1.967.665,00		TRANSFERÊNCIA DE COMPETÊNCIAS NA ÁREA DA EDUCAÇÃO - MÊS DE OUTUBRO
06030106 - Transferência de Competências Lei n.º 50/2018 - Adm. Central - Estado	TRANSFERÊNCIA DE COMPETÊNCIAS PARA OS ÓRGÃOS MUNICIPAIS E PARA AS ENTIDADES INTERMUNICIPAIS NO DOMÍN	Transferência de competências - Educação	600086631	INSTITUTO DE GESTÃO FINANCEIRA DA EDUCAÇÃO, I.P	2.154.014,00	170.932,00	1.983.082,00		TRANSFERÊNCIA DE COMPETÊNCIAS NA ÁREA DA EDUCAÇÃO - MÊS DE SETEMBRO
06030106 - Transferência de Competências Lei n.º 50/2018 - Adm. Central - Estado	TRANSFERÊNCIA DE COMPETÊNCIAS PARA OS ÓRGÃOS MUNICIPAIS E PARA AS ENTIDADES INTERMUNICIPAIS NO DOMÍN	Transferência de competências - Educação	600086631	INSTITUTO DE GESTÃO FINANCEIRA DA EDUCAÇÃO, I.P	2.154.014,00	20.069,00	2.133.945,00		TRANSFERÊNCIA DE COMPETÊNCIAS NA ÁREA DA EDUCAÇÃO - PROCESSAMENTO INTRECALAR (DESPACHO N.º 7538-B/20
06030106 - Transferência de Competências Lei n.º 50/2018 - Adm. Central - Estado	TRANSFERÊNCIA DE COMPETÊNCIAS PARA OS ÓRGÃOS MUNICIPAIS E PARA AS ENTIDADES INTERMUNICIPAIS NO DOMÍN	Transferência de competências - Educação	600086631	INSTITUTO DE GESTÃO FINANCEIRA DA EDUCAÇÃO, I.P	2.154.014,00	46.737,00	2.107.277,00		TRANSFERÊNCIA DE COMPETÊNCIAS NA ÁREA DA EDUCAÇÃO - PROCESSAMENTO INTRECALAR (DESPACHO N.º 7754-A/20
06030107 - PARTICIPAÇÃO NO IVA - ART.º 26º-A DA LEI 73/2013	Artigo 26.º da Lei n.º 73/2013 de 3 setembro	Imposto sobre o valor acrescentado	600035972	DIREÇÃO GERAL DAS AUTARQUIAS LOCAIS	112.573,00	9.381,00	103.192,00		FEF - MÊS DE ABRIL
06030107 - PARTICIPAÇÃO NO IVA - ART.º 26º-A DA LEI 73/2013	Artigo 26.º da Lei n.º 73/2013 de 3 setembro	Imposto sobre o valor acrescentado	600035972	DIREÇÃO GERAL DAS AUTARQUIAS LOCAIS	112.573,00	9.381,00	103.192,00		FEF - MÊS DE AGOSTO
06030107 - PARTICIPAÇÃO NO IVA - ART.º 26º-A DA LEI 73/2013	Artigo 26.º da Lei n.º 73/2013 de 3 setembro	Imposto sobre o valor acrescentado	600035972	DIREÇÃO GERAL DAS AUTARQUIAS LOCAIS	112.573,00	9.381,27	103.191,73		FEF - MÊS DE DEZEMBRO

VISUALIZAR REGISTOS S/ EXECUÇÃO : S

Tipo de receita	Disposições legais [1]	Finalidade [2]	Entidade financiadora		Receita Prevista [4]	Receita recebida [5]	Receita prevista e não recebida [6]=[4]-[5]	Devolução de transf. / subs. ocorrida no exercício [7]	Observações [8]
			NIF	Nome / Designação [3]					
06030107 - PARTICIPAÇÃO NO IVA - ART.º 26º-A DA LEI 73/2013	Artigo 26.º da Lei n.º 73/2013 de 3 setembro	Imposto sobre o valor acrescentado	600035972	DIREÇÃO GERAL DAS AUTARQUIAS LOCAIS	112.573,00	9.381,00	103.192,00		FEF - MÊS DE FEVEREIRO
06030107 - PARTICIPAÇÃO NO IVA - ART.º 26º-A DA LEI 73/2013	Artigo 26.º da Lei n.º 73/2013 de 3 setembro	Imposto sobre o valor acrescentado	600035972	DIREÇÃO GERAL DAS AUTARQUIAS LOCAIS	112.573,00	9.381,00	103.192,00		FEF - MÊS DE JANEIRO (VALOR PARCIAL)
06030107 - PARTICIPAÇÃO NO IVA - ART.º 26º-A DA LEI 73/2013	Artigo 26.º da Lei n.º 73/2013 de 3 setembro	Imposto sobre o valor acrescentado	600035972	DIREÇÃO GERAL DAS AUTARQUIAS LOCAIS	112.573,00	9.381,00	103.192,00		FEF - MÊS DE JUNHO (RETENÇÃO DGAL - ART.º 78 LEI 75/2013)
06030107 - PARTICIPAÇÃO NO IVA - ART.º 26º-A DA LEI 73/2013	Artigo 26.º da Lei n.º 73/2013 de 3 setembro	Imposto sobre o valor acrescentado	600035972	DIREÇÃO GERAL DAS AUTARQUIAS LOCAIS	112.573,00	18.762,00	93.811,00		FEF - MÊS DE MAIO (RETENÇÃO DGAL - ART.º 78 LEI 75/2013)
06030107 - PARTICIPAÇÃO NO IVA - ART.º 26º-A DA LEI 73/2013	Artigo 26.º da Lei n.º 73/2013 de 3 setembro	Imposto sobre o valor acrescentado	600035972	DIREÇÃO GERAL DAS AUTARQUIAS LOCAIS	112.573,00	9.381,00	103.192,00		FEF - MÊS DE MARÇO
06030107 - PARTICIPAÇÃO NO IVA - ART.º 26º-A DA LEI 73/2013	Artigo 26.º da Lei n.º 73/2013 de 3 setembro	Imposto sobre o valor acrescentado	600035972	DIREÇÃO GERAL DAS AUTARQUIAS LOCAIS	112.573,00	9.381,00	103.192,00		FEF - MÊS DE NOVEMBRO
06030107 - PARTICIPAÇÃO NO IVA - ART.º 26º-A DA LEI 73/2013	Artigo 26.º da Lei n.º 73/2013 de 3 setembro	Imposto sobre o valor acrescentado	600035972	DIREÇÃO GERAL DAS AUTARQUIAS LOCAIS	112.573,00	9.381,00	103.192,00		FEF - MÊS DE OUTUBRO (RETENÇÃO DGAL - ART.º 78 LEI 75/2013)
06030107 - PARTICIPAÇÃO NO IVA - ART.º 26º-A DA LEI 73/2013	Artigo 26.º da Lei n.º 73/2013 de 3 setembro	Imposto sobre o valor acrescentado	600035972	DIREÇÃO GERAL DAS AUTARQUIAS LOCAIS	112.573,00	9.381,00	103.192,00		FEF - MÊS DE SETEMBRO (RETENÇÃO DGAL - ART.º 78 LEI 75/2013)
0603019999 - OUTRAS	Competências dos Órgãos Municipais e das Entidades Intermunicipais no Domínio da Ação Social	Concretiza a transferência de competências para os órgãos municipais e para as entidades intermunicipais	500715505	INSTITUTO DE GESTÃO FINANCEIRA DA SEGURANÇA SOCIAL IP	967.000,00	8.388,00	958.612,00		TRANSFERÊNCIA DE COMPETÊNCIAS AÇÃO SOCIAL - MÊS DE ABRIL
0603019999 - OUTRAS	Competências dos Órgãos Municipais e das Entidades Intermunicipais no Domínio da Ação Social	Concretiza a transferência de competências para os órgãos municipais e para as entidades intermunicipais	500715505	INSTITUTO DE GESTÃO FINANCEIRA DA SEGURANÇA SOCIAL IP	967.000,00	16.275,00	950.725,00		TRANSFERÊNCIA DE COMPETÊNCIAS AÇÃO SOCIAL - MÊS DE AGOSTO
0603019999 - OUTRAS	Competências dos Órgãos Municipais e das Entidades Intermunicipais no Domínio da Ação Social	Concretiza a transferência de competências para os órgãos municipais e para as entidades intermunicipais	500715505	INSTITUTO DE GESTÃO FINANCEIRA DA SEGURANÇA SOCIAL IP	967.000,00	16.294,00	950.706,00		TRANSFERÊNCIA DE COMPETÊNCIAS AÇÃO SOCIAL - MÊS DE DEZEMBRO
0603019999 - OUTRAS	Competências dos Órgãos Municipais e das Entidades Intermunicipais no Domínio da Ação Social	Concretiza a transferência de competências para os órgãos municipais e para as entidades intermunicipais	500715505	INSTITUTO DE GESTÃO FINANCEIRA DA SEGURANÇA SOCIAL IP	967.000,00	8.388,00	958.612,00		TRANSFERÊNCIA DE COMPETÊNCIAS AÇÃO SOCIAL - MÊS DE FEVEREIRO
0603019999 - OUTRAS	Competências dos Órgãos Municipais e das Entidades Intermunicipais no Domínio da Ação Social	Concretiza a transferência de competências para os órgãos municipais e para as entidades intermunicipais	500715505	INSTITUTO DE GESTÃO FINANCEIRA DA SEGURANÇA SOCIAL IP	967.000,00	8.388,00	958.612,00		TRANSFERÊNCIA DE COMPETÊNCIAS AÇÃO SOCIAL - MÊS DE JANEIRO
0603019999 - OUTRAS	Competências dos Órgãos Municipais e das Entidades Intermunicipais no Domínio da Ação Social	Concretiza a transferência de competências para os órgãos municipais e para as entidades intermunicipais	500715505	INSTITUTO DE GESTÃO FINANCEIRA DA SEGURANÇA SOCIAL IP	967.000,00	16.275,00	950.725,00		TRANSFERÊNCIA DE COMPETÊNCIAS AÇÃO SOCIAL - MÊS DE JULHO
0603019999 - OUTRAS	Competências dos Órgãos Municipais e das Entidades Intermunicipais no Domínio da Ação Social	Concretiza a transferência de competências para os órgãos municipais e para as entidades intermunicipais	500715505	INSTITUTO DE GESTÃO FINANCEIRA DA SEGURANÇA SOCIAL IP	967.000,00	16.275,00	950.725,00		TRANSFERÊNCIA DE COMPETÊNCIAS AÇÃO SOCIAL - MÊS DE JUNHO
0603019999 - OUTRAS	Competências dos Órgãos Municipais e das Entidades Intermunicipais no Domínio da Ação Social	Concretiza a transferência de competências para os órgãos municipais e para as entidades intermunicipais	500715505	INSTITUTO DE GESTÃO FINANCEIRA DA SEGURANÇA SOCIAL IP	967.000,00	9.728,00	957.272,00		TRANSFERÊNCIA DE COMPETÊNCIAS AÇÃO SOCIAL - MÊS DE MAIO
0603019999 - OUTRAS	Competências dos Órgãos Municipais e das Entidades Intermunicipais no Domínio da Ação Social	Concretiza a transferência de competências para os órgãos municipais e para as entidades intermunicipais	500715505	INSTITUTO DE GESTÃO FINANCEIRA DA SEGURANÇA SOCIAL IP	967.000,00	8.388,00	958.612,00		TRANSFERÊNCIA DE COMPETÊNCIAS AÇÃO SOCIAL - MÊS DE MARÇO
0603019999 - OUTRAS	Competências dos Órgãos Municipais e das Entidades Intermunicipais no Domínio da Ação Social	Concretiza a transferência de competências para os órgãos municipais e para as entidades intermunicipais	500715505	INSTITUTO DE GESTÃO FINANCEIRA DA SEGURANÇA SOCIAL IP	967.000,00	16.275,00	950.725,00		TRANSFERÊNCIA DE COMPETÊNCIAS AÇÃO SOCIAL - MÊS DE NOVEMBRO

VISUALIZAR REGISTOS S/ EXECUÇÃO : S

Tipo de receita	Disposições legais [1]	Finalidade [2]	Entidade financiadora		Receita Prevista [4]	Receita recebida [5]	Receita prevista e não recebida [6]=[4]-[5]	Devolução de transf. / subs. ocorrida no exercício [7]	Observações [8]
			NIF	Nome / Designação [3]					
0603019999 - OUTRAS	Competências dos Órgãos Municipais e das Entidades Intermunicipais no Domínio da Ação Social	Concretiza a transferência de competências para os órgãos municipais e para as entidades intermunicipais	500715505	INSTITUTO DE GESTÃO FINANCEIRA DA SEGURANÇA SOCIAL IP	967.000,00	16.275,00	950.725,00		TRANSFERÊNCIA DE COMPETÊNCIAS AÇÃO SOCIAL - MÊS DE OUTUBRO
0603019999 - OUTRAS	Competências dos Órgãos Municipais e das Entidades Intermunicipais no Domínio da Ação Social	Concretiza a transferência de competências para os órgãos municipais e para as entidades intermunicipais	500715505	INSTITUTO DE GESTÃO FINANCEIRA DA SEGURANÇA SOCIAL IP	967.000,00	16.275,00	950.725,00		TRANSFERÊNCIA DE COMPETÊNCIAS AÇÃO SOCIAL - MÊS DE SETEMBRO
0603019999 - OUTRAS	Competências dos Órgãos Municipais e das Entidades Intermunicipais no Domínio da Ação Social	Concretiza a transferência de competências para os órgãos municipais e para as entidades intermunicipais	500715505	INSTITUTO DE GESTÃO FINANCEIRA DA SEGURANÇA SOCIAL IP	967.000,00	38.095,00	928.905,00		TRANSFERÊNCIA DE COMPETÊNCIAS AÇÃO SOCIAL (ACERTOS) - FFD REFORÇO AÇÃO SOCIAL DESPACHO N.º 4637/20
0603019999 - OUTRAS	Competências dos Órgãos Municipais e das Entidades Intermunicipais no Domínio da Ação Social	Concretiza a transferência de competências para os órgãos municipais e para as entidades intermunicipais	600086631	INSTITUTO DE GESTÃO FINANCEIRA DA EDUCAÇÃO, I.P	967.000,00	8.388,00	958.612,00		TRANSFERÊNCIA DE COMPETÊNCIAS AÇÃO SOCIAL - MÊS DE JANEIRO
0603019999 - OUTRAS	Competências dos Órgãos Municipais e das Entidades Intermunicipais no Domínio da Ação Social	Concretiza a transferência de competências para os órgãos municipais e para as entidades intermunicipais	600086631	INSTITUTO DE GESTÃO FINANCEIRA DA EDUCAÇÃO, I.P	967.000,00		967.000,00	8.388,00	Estorno da DRI 2023_3_661
0603019999 - OUTRAS	Estabelece as regras nacionais complementares da ajuda à distribuição de fruta	Estabelece as regras nacionais complementares da ajuda à distribuição de fruta	508136644	IFAP - INSTITUTO DE FINANCIAMENTO DA AGRICULTURA E PESCAS I P	967.000,00	501,61	966.498,39		REGIME DE DISTRIBUIÇÃO NAS ESCOLAS - (2021/RFE/155)
0603019999 - OUTRAS	Estabelece o regime de aplicação dos apoios aos programas de ação em áreas sensíveis	Subsídios	508136644	IFAP - INSTITUTO DE FINANCIAMENTO DA AGRICULTURA E PESCAS I P	967.000,00	2.041,20	964.958,80		SUBSÍDIO 2023
0603019999 - OUTRAS	Estabelece o regime de aplicação dos apoios aos programas de ação em áreas sensíveis	Subsídios	508136644	IFAP - INSTITUTO DE FINANCIAMENTO DA AGRICULTURA E PESCAS I P	967.000,00	2.978,40	964.021,60		PEDIDO DE PAGAMENTO 2022/RFE/155 - SUBSÍDIO
0603019999 - OUTRAS	Fundo Florestal Permanente	Equipa de sapadores florestais	510342647	INST.CON.S.NAT. E FLOR. - DIRECÇÃO DE REC. FLORESTAIS DO NORTE	967.000,00	5.000,00	962.000,00		APOIO AO FUNCIONAMENTO DAS EQUIPAS DE SAPADORES FLORESTAIS, CANDIDATURA 2023-2011-01-0148 (PAGAMENTO APOIO AO FUNCIONAMENTO DAS EQUIPAS DE SAPADORES FLORESTAIS, CANDIDATURA 2023-2011-01-0148 (1.º PEDID
0603019999 - OUTRAS	Fundo Florestal Permanente	Equipa de sapadores florestais	510342647	INST.CON.S.NAT. E FLOR. - DIRECÇÃO DE REC. FLORESTAIS DO NORTE	967.000,00	22.500,00	944.500,00		APOIO AO FUNCIONAMENTO DAS EQUIPAS DE SAPADORES FLORESTAIS, CANDIDATURA 2023-2011-01-0148 (1.º PEDID
0603019999 - OUTRAS	Fundo Florestal Permanente	Equipa de sapadores florestais	510342647	INST.CON.S.NAT. E FLOR. - DIRECÇÃO DE REC. FLORESTAIS DO NORTE	967.000,00	1.700,00	965.300,00		APOIO AO EQUIPAMENTO DAS EQUIPAS E BRIGADAS DE SAPADORES FLORESTAIS 2023 - ADIANTAMENTO DE 50%
0603019999 - OUTRAS	Fundo Florestal Permanente	Equipa de sapadores florestais	510342647	INST.CON.S.NAT. E FLOR. - DIRECÇÃO DE REC. FLORESTAIS DO NORTE	967.000,00	10.083,33	956.916,67		APOIO AO FUNCIONAMENTO DAS EQUIPAS DE SAPADORES FLORESTAIS, CANDIDATURA 2023-2011-01-0148 (2.º PEDID
0603019999 - OUTRAS	Fundo Florestal Permanente	Equipa de sapadores florestais	510342647	INST.CON.S.NAT. E FLOR. - DIRECÇÃO DE REC. FLORESTAIS DO NORTE	967.000,00	2.250,00	964.750,00		PAGAMENTO REFERENTE À EQUIPA DE SAPADORES FLORESTAIS, CANDIDATURA 2021-2011-01-0039
0603019999 - OUTRAS	Fundo Social Europeu (FSE)	Capacitação Administração Pública - Cadastra & Capacita	510957544	COMUNIDADE INTERMUNICIPAL DAS TERRAS DE TRÁS-OS-MONTES	967.000,00	24.996,82	942.003,18		(4.º PEDIDO DE P ADIANTAMENTO DE 2022: OPERAÇÃO NORTE-09-5762-FSE-000075 - CAPACITAÇÃO ADMINISTRAÇÃO PÚBLICA - CADAST
0603019999 - OUTRAS	Gabinete Técnico Florestal	Gabinete Técnico Florestal	510342647	INST.CON.S.NAT. E FLOR. - DIRECÇÃO DE REC. FLORESTAIS DO NORTE	967.000,00	20.968,50	946.031,50		GABINETE TÉCNICO FLORESTAL

VISUALIZAR REGISTOS S/ EXECUÇÃO : S

Tipo de receita	Disposições legais [1]	Finalidade [2]	Entidade financiadora		Receita Prevista [4]	Receita recebida [5]	Receita prevista e não recebida [6]=[4]-[5]	Devolução de transf. / subs. ocorrida no exercício [7]	Observações [8]
			NIF	Nome / Designação [3]					
0603019999 - OUTRAS	TRANSFERÊNCIA DE COMPETÊNCIAS PARA OS ÓRGÃOS MUNICIPAIS E PARA AS ENTIDADES INTERMUNICIPAIS NO DOMÍNIO	Concretiza o quadro de transferência de competências para os órgãos municipais e para as entidades i	600086631	INSTITUTO DE GESTÃO FINANCEIRA DA EDUCAÇÃO, I.P	967.000,00	22.727,00	944.273,00		TRANSFERÊNCIA DE COMPETÊNCIAS NA ÁREA DA EDUCAÇÃO - MÊS DE AGOSTO
0603019999 - OUTRAS	TRANSFERÊNCIA DE COMPETÊNCIAS PARA OS ÓRGÃOS MUNICIPAIS E PARA AS ENTIDADES INTERMUNICIPAIS NO DOMÍNIO	Concretiza o quadro de transferência de competências para os órgãos municipais e para as entidades i	600086631	INSTITUTO DE GESTÃO FINANCEIRA DA EDUCAÇÃO, I.P	967.000,00	15.100,00	951.900,00		TRANSFERÊNCIA DE COMPETÊNCIAS NA ÁREA DA EDUCAÇÃO - MÊS DE FEVEREIRO
0603019999 - OUTRAS	TRANSFERÊNCIA DE COMPETÊNCIAS PARA OS ÓRGÃOS MUNICIPAIS E PARA AS ENTIDADES INTERMUNICIPAIS NO DOMÍNIO	Concretiza o quadro de transferência de competências para os órgãos municipais e para as entidades i	600086631	INSTITUTO DE GESTÃO FINANCEIRA DA EDUCAÇÃO, I.P	967.000,00	15.100,00	951.900,00		TRANSFERÊNCIA DE COMPETÊNCIAS NA ÁREA DA EDUCAÇÃO - MÊS DE JANEIRO
0603019999 - OUTRAS	TRANSFERÊNCIA DE COMPETÊNCIAS PARA OS ÓRGÃOS MUNICIPAIS E PARA AS ENTIDADES INTERMUNICIPAIS NO DOMÍNIO	Concretiza o quadro de transferência de competências para os órgãos municipais e para as entidades i	600086631	INSTITUTO DE GESTÃO FINANCEIRA DA EDUCAÇÃO, I.P	967.000,00	21.321,00	945.679,00		TRANSFERÊNCIA DE COMPETÊNCIAS NA ÁREA DA EDUCAÇÃO - MÊS DE JULHO
0603019999 - OUTRAS	TRANSFERÊNCIA DE COMPETÊNCIAS PARA OS ÓRGÃOS MUNICIPAIS E PARA AS ENTIDADES INTERMUNICIPAIS NO DOMÍNIO	Concretiza o quadro de transferência de competências para os órgãos municipais e para as entidades i	600086631	INSTITUTO DE GESTÃO FINANCEIRA DA EDUCAÇÃO, I.P	967.000,00	21.321,00	945.679,00		TRANSFERÊNCIA DE COMPETÊNCIAS NA ÁREA DA EDUCAÇÃO - MÊS DE JUNHO
0603019999 - OUTRAS	TRANSFERÊNCIA DE COMPETÊNCIAS PARA OS ÓRGÃOS MUNICIPAIS E PARA AS ENTIDADES INTERMUNICIPAIS NO DOMÍNIO	Concretiza o quadro de transferência de competências para os órgãos municipais e para as entidades i	600086631	INSTITUTO DE GESTÃO FINANCEIRA DA EDUCAÇÃO, I.P	967.000,00	21.321,00	945.679,00		TRANSFERÊNCIA DE COMPETÊNCIAS NA ÁREA DA EDUCAÇÃO - MÊS DE MAIO
0603019999 - OUTRAS	TRANSFERÊNCIA DE COMPETÊNCIAS PARA OS ÓRGÃOS MUNICIPAIS E PARA AS ENTIDADES INTERMUNICIPAIS NO DOMÍNIO	Concretiza o quadro de transferência de competências para os órgãos municipais e para as entidades i	600086631	INSTITUTO DE GESTÃO FINANCEIRA DA EDUCAÇÃO, I.P	967.000,00	15.100,00	951.900,00		TRANSFERÊNCIA DE COMPETÊNCIAS NA ÁREA DA EDUCAÇÃO - MÊS DE MARÇO
0603019999 - OUTRAS	TRANSFERÊNCIA DE COMPETÊNCIAS PARA OS ÓRGÃOS MUNICIPAIS E PARA AS ENTIDADES INTERMUNICIPAIS NO DOMÍNIO	Concretiza o quadro de transferência de competências para os órgãos municipais e para as entidades i	600086631	INSTITUTO DE GESTÃO FINANCEIRA DA EDUCAÇÃO, I.P	967.000,00	12.503,00	954.497,00		TRANSFERÊNCIA DE COMPETÊNCIAS NA ÁREA DA EDUCAÇÃO - MÊS DE NOVEMBRO
0603019999 - OUTRAS	TRANSFERÊNCIA DE COMPETÊNCIAS PARA OS ÓRGÃOS MUNICIPAIS E PARA AS ENTIDADES INTERMUNICIPAIS NO DOMÍNIO	Concretiza o quadro de transferência de competências para os órgãos municipais e para as entidades i	600086631	INSTITUTO DE GESTÃO FINANCEIRA DA EDUCAÇÃO, I.P	967.000,00	12.503,00	954.497,00		TRANSFERÊNCIA DE COMPETÊNCIAS NA ÁREA DA EDUCAÇÃO - MÊS DE OUTUBRO
0603019999 - OUTRAS	TRANSFERÊNCIA DE COMPETÊNCIAS PARA OS ÓRGÃOS MUNICIPAIS E PARA AS ENTIDADES INTERMUNICIPAIS NO DOMÍNIO	Concretiza o quadro de transferência de competências para os órgãos municipais e para as entidades i	600086631	INSTITUTO DE GESTÃO FINANCEIRA DA EDUCAÇÃO, I.P	967.000,00	22.727,00	944.273,00		TRANSFERÊNCIA DE COMPETÊNCIAS NA ÁREA DA EDUCAÇÃO - MÊS DE SETEMBRO
0603019999 - OUTRAS	TRANSFERÊNCIA DE COMPETÊNCIAS PARA OS ÓRGÃOS MUNICIPAIS E PARA AS ENTIDADES INTERMUNICIPAIS NO DOMÍNIO	Concretiza o quadro de transferência de competências para os órgãos municipais e para as entidades i	600086631	INSTITUTO DE GESTÃO FINANCEIRA DA EDUCAÇÃO, I.P	967.000,00	39.984,00	927.016,00		TRANSFERÊNCIA DE COMPETÊNCIAS NA ÁREA DA EDUCAÇÃO - MÊS DE ABRIL (ACERTOS NAS TRANSFERÊNCIAS DO 1.º
0603019999 - OUTRAS	TRANSFERÊNCIA DE COMPETÊNCIAS PARA OS ÓRGÃOS MUNICIPAIS E PARA AS ENTIDADES INTERMUNICIPAIS NO DOMÍNIO	Concretiza o quadro de transferência de competências para os órgãos municipais e para as entidades i	600086631	INSTITUTO DE GESTÃO FINANCEIRA DA EDUCAÇÃO, I.P	967.000,00	12.520,00	954.480,00		TRANSFERÊNCIA DE COMPETÊNCIAS NA ÁREA DA EDUCAÇÃO - MÊS DE DEZEMBRO
060306 - Estado - Participação Comunitária em Projectos Co-Financiados	Fundo Social Europeu (FSE)	Emprego Altamente Qualificado nas Empresas- Contratação de RH Altamente Qualificados	510928374	AGÊNCIA PARA O DESENVOLVIMENTO E COESÃO.IP	1.325.951,00	18.392,62	1.307.558,38		NORTE-06-3559-FSE-000172: EMPREGO ALTAMENTE QUALIFICADO NAS EMPRESAS OU EM COLABS - CONTRATAÇÃO DE R
060306 - Estado - Participação Comunitária em Projectos Co-Financiados	Fundo Social Europeu (FSE)	PIICIE- Plano Integrado e Inovador de Combate ao Insucesso Escolar	510928374	AGÊNCIA PARA O DESENVOLVIMENTO E COESÃO.IP	1.325.951,00	1.617,86	1.324.333,14		NORTE-08-5266-FSE-000114 - PIICIE, PLANOS INTEGRADOS E INOVADORES DE COMBATE AO INSUCESSO ESCOLAR -

VISUALIZAR REGISTOS S/ EXECUÇÃO : S

Tipo de receita	Disposições legais [1]	Finalidade [2]	Entidade financiadora		Receita Prevista [4]	Receita recebida [5]	Receita prevista e não recebida [6]=[4]-[5]	Devolução de transf. / subs. ocorrida no exercício [7]	Observações [8]
			NIF	Nome / Designação [3]					
060306 - Estado - Participação Comunitária em Projectos Co-Financiados	Fundo Social Europeu (FSE)	PIICIE- Plano Integrado e Inovador de Combate ao Insucesso Escolar	510928374	AGÊNCIA PARA O DESENVOLVIMENTO E COESÃO.IP	1.325.951,00	2.084,98	1.323.866,02		NORTE-08-5266-FSE-000115 - PIICIE, PLANOS INTEGRADOS E INOVADORES DE COMBATE AO INSUCESSO ESCOLAR -
060306 - Estado - Participação Comunitária em Projectos Co-Financiados	Fundo Social Europeu (FSE)	PIICIE- Plano Integrado e Inovador de Combate ao Insucesso Escolar	510928374	AGÊNCIA PARA O DESENVOLVIMENTO E COESÃO.IP	1.325.951,00	25.581,54	1.300.369,46		NORTE-08-5266-FSE-000115 - PIICIE, PLANOS INTEGRADOS E INOVADORES DE COMBATE AO INSUCESSO ESCOLAR -
060306 - Estado - Participação Comunitária em Projectos Co-Financiados	Fundo Social Europeu (FSE)	PIICIE- Plano Integrado e Inovador de Combate ao Insucesso Escolar	510928374	AGÊNCIA PARA O DESENVOLVIMENTO E COESÃO.IP	1.325.951,00	1.013,91	1.324.937,09		NORTE-08-5266-FSE-000114 - PIICIE, PLANOS INTEGRADOS E INOVADORES DE COMBATE AO INSUCESSO ESCOLAR -
060306 - Estado - Participação Comunitária em Projectos Co-Financiados	Reg. Nacional de Aplicação do Fundo de Solidariedade da União Europeia - Emergência de Saúde Pública	Equipamentos e Serviços para Combate à Doença COVID-19	510928374	AGÊNCIA PARA O DESENVOLVIMENTO E COESÃO.IP	1.325.951,00	2.627,83	1.323.323,17		CÓDIGO DE OPERAÇÃO FSUE-02-9999-FSUE-000103: EQUIPAMENTOS E SERVIÇOS PARA COMBATE À DOENÇA COVID-19
060309 - Serviços e Fundos Autónomos-Subsistema de Protecção à Família e Políticas Activas de Emprego e Formação Profissional	Lei de Protecção de Crianças e Jovens em Perigo	Comparticipação para Comissão Prot. Menores	600086755	COMISSÃO NACIONAL DE PROMOÇÃO DOS DIREITOS E PROTEÇÃO DAS CRIANÇAS E JOVENS	540.000,00	10.208,10	529.791,90		APOIO AO FUNCIONAMENTO DA CPCJ DO CONCELHO DE MIRANDELA, ANO 2023
060309 - Serviços e Fundos Autónomos-Subsistema de Protecção à Família e Políticas Activas de Emprego e Formação Profissional	Lei de Protecção de Crianças e Jovens em Perigo	Comparticipação para Comissão Prot. Menores	600086755	COMISSÃO NACIONAL DE PROMOÇÃO DOS DIREITOS E PROTEÇÃO DAS CRIANÇAS E JOVENS	540.000,00	10.208,10	529.791,90		COMPARTICIPAÇÃO NO ÂMBITO DO APOIO AO FUNCIONAMENTO DAS COMISSÕES DE PROTEÇÃO DE CRIANÇAS E JOVENS (
060309 - Serviços e Fundos Autónomos-Subsistema de Protecção à Família e Políticas Activas de Emprego e Formação Profissional	Medidas «Contrato emprego-inserção» e «Contrato emprego-inserção+»	Cei, Cei+	501442600	INSTITUTO DE EMPREGO E FORMAÇÃO PROFISSIONAL, IP	540.000,00	14.891,52	525.108,48		PAGAMENTO REFERENTE AO CONTRATO EMPREGO-INSERÇÃO+, PROCESSO N.º 341/CEI+/22
060309 - Serviços e Fundos Autónomos-Subsistema de Protecção à Família e Políticas Activas de Emprego e Formação Profissional	Medidas «Contrato emprego-inserção» e «Contrato emprego-inserção+»	Cei, Cei+	501442600	INSTITUTO DE EMPREGO E FORMAÇÃO PROFISSIONAL, IP	540.000,00	1.660,98	538.339,02		PAGAMENTO REFERENTE AO CONTRATO EMPREGO-INSERÇÃO+, PROCESSO N.º 423/CEI+/22
060309 - Serviços e Fundos Autónomos-Subsistema de Protecção à Família e Políticas Activas de Emprego e Formação Profissional	Medidas «Contrato emprego-inserção» e «Contrato emprego-inserção+»	Cei, Cei+	501442600	INSTITUTO DE EMPREGO E FORMAÇÃO PROFISSIONAL, IP	540.000,00	1.063,78	538.936,22		PAGAMENTO REFERENTE AO CONTRATO EMPREGO-INSERÇÃO+, PROCESSO N.º 438/CEI+/21
060309 - Serviços e Fundos Autónomos-Subsistema de Protecção à Família e Políticas Activas de Emprego e Formação Profissional	Medidas «Contrato emprego-inserção» e «Contrato emprego-inserção+»	Cei, Cei+	501442600	INSTITUTO DE EMPREGO E FORMAÇÃO PROFISSIONAL, IP	540.000,00	2.288,04	537.711,96		PAGAMENTO REFERENTE AO CONTRATO EMPREGO-INSERÇÃO+, PROCESSO N.º 474/CEI+/21
060309 - Serviços e Fundos Autónomos-Subsistema de Protecção à Família e Políticas Activas de Emprego e Formação Profissional	Medidas «Contrato emprego-inserção» e «Contrato emprego-inserção+»	Cei, Cei+	501442600	INSTITUTO DE EMPREGO E FORMAÇÃO PROFISSIONAL, IP	540.000,00	4.213,73	535.786,27		PAGAMENTO REFERENTE AO CONTRATO EMPREGO-INSERÇÃO+, PROCESSO N.º 493/CEI+/21
060309 - Serviços e Fundos Autónomos-Subsistema de Protecção à Família e Políticas Activas de Emprego e Formação Profissional	Medidas «Contrato emprego-inserção» e «Contrato emprego-inserção+»	Cei, Cei+	501442600	INSTITUTO DE EMPREGO E FORMAÇÃO PROFISSIONAL, IP	540.000,00	5.318,40	534.681,60		PAGAMENTO REFERENTE AO CONTRATO EMPREGO-INSERÇÃO+, PROCESSO N.º 526/CEI+/22
060309 - Serviços e Fundos Autónomos-Subsistema de Protecção à Família e Políticas Activas de Emprego e Formação Profissional	Medidas «Contrato emprego-inserção» e «Contrato emprego-inserção+»	Cei, Cei+	501442600	INSTITUTO DE EMPREGO E FORMAÇÃO PROFISSIONAL, IP	540.000,00	395,19	539.604,81		PAGAMENTO REFERENTE AO CONTRATO EMPREGO-INSERÇÃO+, PROCESSO N.º 527/CEI+/22
060309 - Serviços e Fundos Autónomos-Subsistema de Protecção à Família e Políticas Activas de Emprego e Formação Profissional	Medidas «Contrato emprego-inserção» e «Contrato emprego-inserção+»	Cei, Cei+	501442600	INSTITUTO DE EMPREGO E FORMAÇÃO PROFISSIONAL, IP	540.000,00	6.382,08	533.617,92		PAGAMENTO REFERENTE AO CONTRATO EMPREGO-INSERÇÃO+, PROCESSO N.º 528/CEI+/22

VISUALIZAR REGISTOS S/ EXECUÇÃO : S

Tipo de receita	Disposições legais [1]	Finalidade [2]	Entidade financiadora		Receita Prevista [4]	Receita recebida [5]	Receita prevista e não recebida [6]=[4]-[5]	Devolução de transf. / subs. ocorrida no exercício [7]	Observações [8]
			NIF	Nome / Designação [3]					
060309 - Serviços e Fundos Autónomos-Subsistema de Protecção à Família e Políticas Activas de Emprego e Formação Profissional	Medidas «Contrato emprego-inserção» e «Contrato emprego-inserção+»	Cei, Cei+	501442600	INSTITUTO DE EMPREGO E FORMAÇÃO PROFISSIONAL, IP	540.000,00	13.580,92	526.419,08		PAGAMENTO REFERENTE AO CONTRATO EMPREGO-INERÇÃO+, PROCESSO N.º 184/CEI+/21
060309 - Serviços e Fundos Autónomos-Subsistema de Protecção à Família e Políticas Activas de Emprego e Formação Profissional	Medidas «Contrato emprego-inserção» e «Contrato emprego-inserção+»	Cei, Cei+	501442600	INSTITUTO DE EMPREGO E FORMAÇÃO PROFISSIONAL, IP	540.000,00	5.318,40	534.681,60		PAGAMENTO REFERENTE AO CONTRATO EMPREGO-INERÇÃO+, PROCESSO N.º 591/CEI+/22
060309 - Serviços e Fundos Autónomos-Subsistema de Protecção à Família e Políticas Activas de Emprego e Formação Profissional	Medidas «Contrato emprego-inserção» e «Contrato emprego-inserção+»	Cei, Cei+	501442600	INSTITUTO DE EMPREGO E FORMAÇÃO PROFISSIONAL, IP	540.000,00	9.729,02	530.270,98		PAGAMENTO REFERENTE AO CONTRATO EMPREGO-INERÇÃO+, PROCESSO N.º 592/CEI+/22
060309 - Serviços e Fundos Autónomos-Subsistema de Protecção à Família e Políticas Activas de Emprego e Formação Profissional	Medidas «Contrato emprego-inserção» e «Contrato emprego-inserção+»	Cei, Cei+	501442600	INSTITUTO DE EMPREGO E FORMAÇÃO PROFISSIONAL, IP	540.000,00	5.318,40	534.681,60		PAGAMENTO REFERENTE AO CONTRATO EMPREGO-INERÇÃO+, PROCESSO N.º 593/CEI+/22
060309 - Serviços e Fundos Autónomos-Subsistema de Protecção à Família e Políticas Activas de Emprego e Formação Profissional	Medidas «Contrato emprego-inserção» e «Contrato emprego-inserção+»	Cei, Cei+	501442600	INSTITUTO DE EMPREGO E FORMAÇÃO PROFISSIONAL, IP	540.000,00	9.321,37	530.678,63		PAGAMENTO REFERENTE AO CONTRATO EMPREGO-INERÇÃO+, PROCESSO N.º 593/CEI+/22 e 002/EAAE/20
060309 - Serviços e Fundos Autónomos-Subsistema de Protecção à Família e Políticas Activas de Emprego e Formação Profissional	Medidas «Contrato emprego-inserção» e «Contrato emprego-inserção+»	Cei, Cei+	501442600	INSTITUTO DE EMPREGO E FORMAÇÃO PROFISSIONAL, IP	540.000,00	664,39	539.335,61		PAGAMENTO REFERENTE AO CONTRATO EMPREGO-INERÇÃO+, PROCESSOS N.º 197/CEI+/22
060309 - Serviços e Fundos Autónomos-Subsistema de Protecção à Família e Políticas Activas de Emprego e Formação Profissional	Medidas «Contrato emprego-inserção» e «Contrato emprego-inserção+»	Cei, Cei+	501442600	INSTITUTO DE EMPREGO E FORMAÇÃO PROFISSIONAL, IP	540.000,00	10.104,96	529.895,04		PAGAMENTO REFERENTE AO CONTRATO EMPREGO-INERÇÃO+, PROCESSOS N.º 340/CEI+/22
060309 - Serviços e Fundos Autónomos-Subsistema de Protecção à Família e Políticas Activas de Emprego e Formação Profissional	Medidas «Contrato emprego-inserção» e «Contrato emprego-inserção+»	Cei, Cei+	501442600	INSTITUTO DE EMPREGO E FORMAÇÃO PROFISSIONAL, IP	540.000,00	2.751,88	537.248,12		PAGAMENTO REFERENTE AO CONTRATO EMPREGO-INERÇÃO+, PROCESSOS N.º 424/CEI+/22
060309 - Serviços e Fundos Autónomos-Subsistema de Protecção à Família e Políticas Activas de Emprego e Formação Profissional	Medidas «Contrato emprego-inserção» e «Contrato emprego-inserção+»	Cei, Cei+	501442600	INSTITUTO DE EMPREGO E FORMAÇÃO PROFISSIONAL, IP	540.000,00	7.658,50	532.341,50		PAGAMENTO REFERENTE AO CONTRATO EMPREGO-INERÇÃO+, PROCESSOS N.º 528/CEI+/22
060309 - Serviços e Fundos Autónomos-Subsistema de Protecção à Família e Políticas Activas de Emprego e Formação Profissional	Medidas «Contrato emprego-inserção» e «Contrato emprego-inserção+»	Cei, Cei+	501442600	INSTITUTO DE EMPREGO E FORMAÇÃO PROFISSIONAL, IP	540.000,00	11.399,52	528.600,48		PAGAMENTO REFERENTE AO CONTRATO EMPREGO-INERÇÃO+, PROCESSOS N.º'S 195/CEI+/22 E 193/CEI+/22
060309 - Serviços e Fundos Autónomos-Subsistema de Protecção à Família e Políticas Activas de Emprego e Formação Profissional	Medidas «Contrato emprego-inserção» e «Contrato emprego-inserção+»	Cei, Cei+	501442600	INSTITUTO DE EMPREGO E FORMAÇÃO PROFISSIONAL, IP	540.000,00	21.702,62	518.297,38		PAGAMENTO REFERENTE AO CONTRATO EMPREGO-INERÇÃO+, PROCESSOS N.º'S 195/CEI+/22, 193/CEI+/22 E 338/CE
060309 - Serviços e Fundos Autónomos-Subsistema de Protecção à Família e Políticas Activas de Emprego e Formação Profissional	Medidas «Contrato emprego-inserção» e «Contrato emprego-inserção+»	Cei, Cei+	501442600	INSTITUTO DE EMPREGO E FORMAÇÃO PROFISSIONAL, IP	540.000,00	32.974,08	507.025,92		PAGAMENTO REFERENTE AO CONTRATO EMPREGO-INERÇÃO+, PROCESSOS N.º'S 195/CEI+/22, 322/CEI+/22 E 193/CE
060309 - Serviços e Fundos Autónomos-Subsistema de Protecção à Família e Políticas Activas de Emprego e Formação Profissional	Medidas «Contrato emprego-inserção» e «Contrato emprego-inserção+»	Cei, Cei+	501442600	INSTITUTO DE EMPREGO E FORMAÇÃO PROFISSIONAL, IP	540.000,00	20.754,36	519.245,64		PAGAMENTO REFERENTE AO CONTRATO EMPREGO-INERÇÃO+, PROCESSOS N.º'S 204/CEI+/23. 078/CEI+/23
060309 - Serviços e Fundos Autónomos-Subsistema de Protecção à Família e Políticas Activas de Emprego e Formação Profissional	Medidas «Contrato emprego-inserção» e «Contrato emprego-inserção+»	Cei, Cei+	501442600	INSTITUTO DE EMPREGO E FORMAÇÃO PROFISSIONAL, IP	540.000,00	32.602,50	507.397,50		PAGAMENTO REFERENTE AO CONTRATO EMPREGO-INERÇÃO+, PROCESSOS N.º'S 230/CEI+/23, 204/CEI+/23 E 210/CE

VISUALIZAR REGISTOS S/ EXECUÇÃO : S

Tipo de receita	Disposições legais [1]	Finalidade [2]	Entidade financiadora		Receita Prevista [4]	Receita recebida [5]	Receita prevista e não recebida [6]=[4]-[5]	Devolução de transf. / subs. ocorrida no exercício [7]	Observações [8]
			NIF	Nome / Designação [3]					
060309 - Serviços e Fundos Autónomos-Subsistema de Protecção à Família e Políticas Activas de Emprego e Formação Profissional	Medidas «Contrato emprego-inserção» e «Contrato emprego-inserção+»	Cei, Cei+	501442600	INSTITUTO DE EMPREGO E FORMAÇÃO PROFISSIONAL, IP	540.000,00	120.955,19	419.044,81		PAGAMENTO REFERENTE AO CONTRATO EMPREGO-INserÇÃO+, PROCESSOS N.ºS 341/CEI+/22, 078/CEI+/23, 526/C
060309 - Serviços e Fundos Autónomos-Subsistema de Protecção à Família e Políticas Activas de Emprego e Formação Profissional	Medidas «Contrato emprego-inserção» e «Contrato emprego-inserção+»	Cei, Cei+	501442600	INSTITUTO DE EMPREGO E FORMAÇÃO PROFISSIONAL, IP	540.000,00	25.528,32	514.471,68		PAGAMENTO REFERENTE AO CONTRATO EMPREGO-INserÇÃO+, PROCESSOS N.ºS 425/CEI+/22 E 526/CEI+/22
060309 - Serviços e Fundos Autónomos-Subsistema de Protecção à Família e Políticas Activas de Emprego e Formação Profissional	Medidas «Contrato emprego-inserção» e «Contrato emprego-inserção+»	Cei, Cei+	501442600	INSTITUTO DE EMPREGO E FORMAÇÃO PROFISSIONAL, IP	540.000,00	49.968,31	490.031,69		PAGAMENTO REFERENTE AO CONTRATO EMPREGO-INserÇÃO+, PROCESSOS N.ºS 425/CEI+/22. 340/CEI+/22. 078/C
060309 - Serviços e Fundos Autónomos-Subsistema de Protecção à Família e Políticas Activas de Emprego e Formação Profissional	Medidas «Contrato emprego-inserção» e «Contrato emprego-inserção+»	Cei, Cei+	501442600	INSTITUTO DE EMPREGO E FORMAÇÃO PROFISSIONAL, IP	540.000,00	13.874,99	526.125,01		PAGAMENTO REFERENTE AO CONTRATO EMPREGO-INserÇÃO+, PROCESSOS N.ºS 527/CEI+/22 (REEMBOLSO) E 493/CEI
060309 - Serviços e Fundos Autónomos-Subsistema de Protecção à Família e Políticas Activas de Emprego e Formação Profissional	Medidas «Contrato emprego-inserção» e «Contrato emprego-inserção+»	Cei, Cei+	501442600	INSTITUTO DE EMPREGO E FORMAÇÃO PROFISSIONAL, IP	540.000,00	6.481,60	533.518,40		PAGAMENTO REFERENTE AO CONTRATO EMPREGO-INserÇÃO+, PROCESSOS N.ºS 527/CEI+/22, 546/CEI+/22 E 545/CE
060309 - Serviços e Fundos Autónomos-Subsistema de Protecção à Família e Políticas Activas de Emprego e Formação Profissional	Medidas «Contrato emprego-inserção» e «Contrato emprego-inserção+»	Cei, Cei+	501442600	INSTITUTO DE EMPREGO E FORMAÇÃO PROFISSIONAL, IP	540.000,00	2.031,79	537.968,21		PAGAMENTO REFERENTE A FATURA 001/EAAE/22
060309 - Serviços e Fundos Autónomos-Subsistema de Protecção à Família e Políticas Activas de Emprego e Formação Profissional	Medidas «Contrato emprego-inserção» e «Contrato emprego-inserção+»	Cei, Cei+	501442600	INSTITUTO DE EMPREGO E FORMAÇÃO PROFISSIONAL, IP	540.000,00	13.300,36	526.699,64		PAGAMENTO REFERENTE AOS PROCESSOS 340/CEI+/22, 546/CEI+/22, 593/CEI+/22 E 004/EAAE/23
060309 - Serviços e Fundos Autónomos-Subsistema de Protecção à Família e Políticas Activas de Emprego e Formação Profissional	Medidas «Contrato emprego-inserção» e «Contrato emprego-inserção+»	Cei, Cei+	501442600	INSTITUTO DE EMPREGO E FORMAÇÃO PROFISSIONAL, IP	540.000,00	4.525,93	535.474,07		PAGAMENTO REFERENTE AOS PROCESSOS 210/CEI+/23 E 362/002/EAAE/21
060309 - Serviços e Fundos Autónomos-Subsistema de Protecção à Família e Políticas Activas de Emprego e Formação Profissional	Medidas «Contrato emprego-inserção» e «Contrato emprego-inserção+»	Cei, Cei+	501442600	INSTITUTO DE EMPREGO E FORMAÇÃO PROFISSIONAL, IP	540.000,00	5.376,65	534.623,35		PAGAMENTO REFERENTE AO PROCESSO N.º 002/EAAE/21
060309 - Serviços e Fundos Autónomos-Subsistema de Protecção à Família e Políticas Activas de Emprego e Formação Profissional	Medidas «Contrato emprego-inserção» e «Contrato emprego-inserção+»	Cei, Cei+	501442600	INSTITUTO DE EMPREGO E FORMAÇÃO PROFISSIONAL, IP	540.000,00	4.226,50	535.773,50		PAGAMENTO REFERENTE AO PROCESSO N.º 002/EAAE/20
060309 - Serviços e Fundos Autónomos-Subsistema de Protecção à Família e Políticas Activas de Emprego e Formação Profissional	Medidas «Contrato emprego-inserção» e «Contrato emprego-inserção+»	Cei, Cei+	501442600	INSTITUTO DE EMPREGO E FORMAÇÃO PROFISSIONAL, IP	540.000,00	1.841,88	538.158,12		PAGAMENTO REFERENTE AO PROCESSO N.º 001/EAAE/22
060309 - Serviços e Fundos Autónomos-Subsistema de Protecção à Família e Políticas Activas de Emprego e Formação Profissional	Medidas «Contrato emprego-inserção» e «Contrato emprego-inserção+»	Cei, Cei+	501442600	INSTITUTO DE EMPREGO E FORMAÇÃO PROFISSIONAL, IP	540.000,00	38.826,46	501.173,54		PAGAMENTO REFERENTE AO CONTRATO EMPREGO-INserÇÃO+, PROCESSOS N.ºS 593/CEI+/22, 592/CEI+/22, 591/CEI
060309 - Serviços e Fundos Autónomos-Subsistema de Protecção à Família e Políticas Activas de Emprego e Formação Profissional	Medidas «Contrato emprego-inserção» e «Contrato emprego-inserção+»	Cei, Cei+	501442600	INSTITUTO DE EMPREGO E FORMAÇÃO PROFISSIONAL, IP	540.000,00	1.063,68	538.936,32		PAGAMENTO REFERENTE AO CONTRATO EMPREGO-INserÇÃO+, PROCESSO N.º 546/CEI+/22
Total transferências correntes					14.577.430,00	13.063.257,05	1.514.172,95	306.494,89	
Transferências de capital									
10030101 - Fundo de Equilíbrio Financeiro	Alínea a) do artigo 25.º e art.º 27.º da Lei n.º 73/2013 de 3 setembro	Fundo de Equilíbrio Financeiro	600035972	DIREÇÃO GERAL DAS AUTARQUIAS LOCAIS	751.200,00	89.392,00	661.808,00		FEF - MÉS DE NOVEMBRO

VISUALIZAR REGISTOS S/ EXECUÇÃO : S

Tipo de receita	Disposições legais [1]	Finalidade [2]	Entidade financiadora		Receita Prevista [4]	Receita recebida [5]	Receita prevista e não recebida [6]=[4]-[5]	Devolução de transf. / subs. ocorrida no exercício [7]	Observações [8]
			NIF	Nome / Designação [3]					
10030101 - Fundo de Equilíbrio Financeiro	Alinea a) do artigo 25.º e art.º 27.º da Lei n.º 73/2013 de 3 setembro	Fundo de Equilíbrio Financeiro	600035972	DIREÇÃO GERAL DAS AUTARQUIAS LOCAIS	751.200,00	89.400,00	661.800,00		FEF - MÊS DE DEZEMBRO
10030101 - Fundo de Equilíbrio Financeiro	Alinea a) do artigo 25.º e art.º 27.º da Lei n.º 73/2013 de 3 setembro	Fundo de Equilíbrio Financeiro	600035972	DIREÇÃO GERAL DAS AUTARQUIAS LOCAIS	751.200,00	89.392,00	661.808,00		FEF - MÊS DE AGOSTO
10030101 - Fundo de Equilíbrio Financeiro	Alinea a) do artigo 25.º e art.º 27.º da Lei n.º 73/2013 de 3 setembro	Fundo de Equilíbrio Financeiro	600035972	DIREÇÃO GERAL DAS AUTARQUIAS LOCAIS	751.200,00	89.392,00	661.808,00		FEF - MÊS DE FEVEREIRO
10030101 - Fundo de Equilíbrio Financeiro	Alinea a) do artigo 25.º e art.º 27.º da Lei n.º 73/2013 de 3 setembro	Fundo de Equilíbrio Financeiro	600035972	DIREÇÃO GERAL DAS AUTARQUIAS LOCAIS	751.200,00	89.392,00	661.808,00		FEF - MÊS DE JANEIRO (VALOR PARCIAL)
10030101 - Fundo de Equilíbrio Financeiro	Alinea a) do artigo 25.º e art.º 27.º da Lei n.º 73/2013 de 3 setembro	Fundo de Equilíbrio Financeiro	600035972	DIREÇÃO GERAL DAS AUTARQUIAS LOCAIS	751.200,00	89.392,00	661.808,00		FEF - MÊS DE JUNHO (RETENÇÃO DGAL - ART.º 78 LEI 75/2013)
10030101 - Fundo de Equilíbrio Financeiro	Alinea a) do artigo 25.º e art.º 27.º da Lei n.º 73/2013 de 3 setembro	Fundo de Equilíbrio Financeiro	600035972	DIREÇÃO GERAL DAS AUTARQUIAS LOCAIS	751.200,00	178.784,00	572.416,00		FEF - MÊS DE MAIO (RETENÇÃO DGAL - ART.º 78 LEI 75/2013)
10030101 - Fundo de Equilíbrio Financeiro	Alinea a) do artigo 25.º e art.º 27.º da Lei n.º 73/2013 de 3 setembro	Fundo de Equilíbrio Financeiro	600035972	DIREÇÃO GERAL DAS AUTARQUIAS LOCAIS	751.200,00	89.392,00	661.808,00		FEF - MÊS DE MARÇO
10030101 - Fundo de Equilíbrio Financeiro	Alinea a) do artigo 25.º e art.º 27.º da Lei n.º 73/2013 de 3 setembro	Fundo de Equilíbrio Financeiro	600035972	DIREÇÃO GERAL DAS AUTARQUIAS LOCAIS	751.200,00	89.392,00	661.808,00		FEF - MÊS DE SETEMBRO (RETENÇÃO DGAL - ART.º 78 LEI 75/2013)
10030101 - Fundo de Equilíbrio Financeiro	Alinea a) do artigo 25.º e art.º 27.º da Lei n.º 73/2013 de 3 setembro	Fundo de Equilíbrio Financeiro	600035972	DIREÇÃO GERAL DAS AUTARQUIAS LOCAIS	751.200,00	89.392,00	661.808,00		FEF - MÊS DE OUTUBRO (RETENÇÃO DGAL - ART.º 78 LEI 75/2013)
10030101 - Fundo de Equilíbrio Financeiro	Alinea a) do artigo 25.º e art.º 27.º da Lei n.º 73/2013 de 3 setembro	Fundo de Equilíbrio Financeiro	600035972	DIREÇÃO GERAL DAS AUTARQUIAS LOCAIS	751.200,00	89.392,00	661.808,00		FEF - MÊS DE ABRIL
10030105 - Art. 35.º n.º 3 da Lei 73/2013	N.º 3 art.º 35.º da Lei n.º 73/2013 de 3 setembro	Artigo 35º	600035972	DIREÇÃO GERAL DAS AUTARQUIAS LOCAIS	1.519.512,00	112.871,00	1.406.641,00		FEF - MÊS DE AGOSTO
10030105 - Art. 35.º n.º 3 da Lei 73/2013	N.º 3 art.º 35.º da Lei n.º 73/2013 de 3 setembro	Artigo 35º	600035972	DIREÇÃO GERAL DAS AUTARQUIAS LOCAIS	1.519.512,00	112.871,00	1.406.641,00		FEF - MÊS DE ABRIL
10030105 - Art. 35.º n.º 3 da Lei 73/2013	N.º 3 art.º 35.º da Lei n.º 73/2013 de 3 setembro	Artigo 35º	600035972	DIREÇÃO GERAL DAS AUTARQUIAS LOCAIS	1.519.512,00	112.882,00	1.406.630,00		FEF - MÊS DE DEZEMBRO
10030105 - Art. 35.º n.º 3 da Lei 73/2013	N.º 3 art.º 35.º da Lei n.º 73/2013 de 3 setembro	Artigo 35º	600035972	DIREÇÃO GERAL DAS AUTARQUIAS LOCAIS	1.519.512,00	112.871,00	1.406.641,00		FEF - MÊS DE FEVEREIRO
10030105 - Art. 35.º n.º 3 da Lei 73/2013	N.º 3 art.º 35.º da Lei n.º 73/2013 de 3 setembro	Artigo 35º	600035972	DIREÇÃO GERAL DAS AUTARQUIAS LOCAIS	1.519.512,00	112.871,00	1.406.641,00		FEF - MÊS DE JANEIRO (ADICIONAL À GUIA N.º 368 DE 13/01/2023) O VALOR DO FEF CORRENTE TEM RETENÇÃO DO
10030105 - Art. 35.º n.º 3 da Lei 73/2013	N.º 3 art.º 35.º da Lei n.º 73/2013 de 3 setembro	Artigo 35º	600035972	DIREÇÃO GERAL DAS AUTARQUIAS LOCAIS	1.519.512,00	112.871,00	1.406.641,00		FEF - MÊS DE JUNHO (RETENÇÃO DGAL - ART.º 78 LEI 75/2013)
10030105 - Art. 35.º n.º 3 da Lei 73/2013	N.º 3 art.º 35.º da Lei n.º 73/2013 de 3 setembro	Artigo 35º	600035972	DIREÇÃO GERAL DAS AUTARQUIAS LOCAIS	1.519.512,00	225.742,00	1.293.770,00		FEF - MÊS DE MAIO (RETENÇÃO DGAL - ART.º 78 LEI 75/2013)
10030105 - Art. 35.º n.º 3 da Lei 73/2013	N.º 3 art.º 35.º da Lei n.º 73/2013 de 3 setembro	Artigo 35º	600035972	DIREÇÃO GERAL DAS AUTARQUIAS LOCAIS	1.519.512,00	112.871,00	1.406.641,00		FEF - MÊS DE MARÇO
10030105 - Art. 35.º n.º 3 da Lei 73/2013	N.º 3 art.º 35.º da Lei n.º 73/2013 de 3 setembro	Artigo 35º	600035972	DIREÇÃO GERAL DAS AUTARQUIAS LOCAIS	1.519.512,00	112.871,00	1.406.641,00		FEF - MÊS DE NOVEMBRO
10030105 - Art. 35.º n.º 3 da Lei 73/2013	N.º 3 art.º 35.º da Lei n.º 73/2013 de 3 setembro	Artigo 35º	600035972	DIREÇÃO GERAL DAS AUTARQUIAS LOCAIS	1.519.512,00	112.871,00	1.406.641,00		FEF - MÊS DE OUTUBRO (RETENÇÃO DGAL - ART.º 78 LEI 75/2013)
10030105 - Art. 35.º n.º 3 da Lei 73/2013	N.º 3 art.º 35.º da Lei n.º 73/2013 de 3 setembro	Artigo 35º	600035972	DIREÇÃO GERAL DAS AUTARQUIAS LOCAIS	1.519.512,00	112.871,00	1.406.641,00		FEF - MÊS DE SETEMBRO (RETENÇÃO DGAL - ART.º 78 LEI 75/2013)
10030199 - Outras	Turismo de Portugal	Valorização Turística da Linha do Tua - Troço de Mirandela	508666236	TURISMO DE PORTUGAL, IP	308.655,00	17.999,88	290.655,12		PROJETO N.º P028517 - VALORIZAÇÃO TURÍSTICA DA LINHA DO TUA - TROÇO DE MIRANDELA (78,05 % DO AUTO 5

VISUALIZAR REGISTOS S/ EXECUÇÃO : S

Tipo de receita	Disposições legais [1]	Finalidade [2]	Entidade financiadora		Receita Prevista [4]	Receita recebida [5]	Receita prevista e não recebida [6]=[4]-[5]	Devolução de transf. / subs. ocorrida no exercício [7]	Observações [8]
			NIF	Nome / Designação [3]					
10030199 - Outras	Turismo de Portugal	Valorização Turística da Linha do Tua - Troço de Mirandela	508666236	TURISMO DE PORTUGAL, IP	308.655,00	30.848,40	277.806,60		PROJETO N.º P028517 - VALORIZAÇÃO TURÍSTICA DA LINHA DO TUA - TROÇO DE MIRANDELA (DIFERENÇA DE VALOR OPERAÇÃO
100307 - Estado - Participação Comunitária em Projectos Co-Financiados	Transferências Feder	Arranjo Urbanístico da Interceção das Avenidas N.º Sr.º do Amparo E Sá Carneiro, com as Ruas D. Afon	510928374	AGÊNCIA PARA O DESENVOLVIMENTO E COESÃO.IP	10.877.811,64	69.166,69	10.808.644,95		NORTE-05-1406-FEDER-000283: PMUS 1 - ARRANJO URBANÍSTICO DA INTERCEÇÃO DAS AVENIDAS N.º SR. OPERAÇÃO
100307 - Estado - Participação Comunitária em Projectos Co-Financiados	Transferências Feder	Arranjo Urbanístico da Interceção das Avenidas N.º Sr.º do Amparo E Sá Carneiro, com as Ruas D. Afon	510928374	AGÊNCIA PARA O DESENVOLVIMENTO E COESÃO.IP	10.877.811,64	121.439,47	10.756.372,17		NORTE-05-1406-FEDER-000283: PMUS 1 - ARRANJO URBANÍSTICO DA INTERCEÇÃO DAS AVENIDAS N.º SR. OPERAÇÃO
100307 - Estado - Participação Comunitária em Projectos Co-Financiados	Transferências Feder	Arranjo Urbanístico da Interceção das Avenidas N.º Sr.º do Amparo E Sá Carneiro, com as Ruas D. Afon	510928374	AGÊNCIA PARA O DESENVOLVIMENTO E COESÃO.IP	10.877.811,64	32.798,59	10.845.013,05		NORTE-05-1406-FEDER-000283: PMUS 1 - ARRANJO URBANÍSTICO DA INTERCEÇÃO DAS AVENIDAS N.º SR. OPERAÇÃO
100307 - Estado - Participação Comunitária em Projectos Co-Financiados	Transferências Feder	Arranjo Urbanístico da Interceção das Avenidas N.º Sr.º do Amparo E Sá Carneiro, com as Ruas D. Afon	510928374	AGÊNCIA PARA O DESENVOLVIMENTO E COESÃO.IP	10.877.811,64	15.914,61	10.861.897,03		NORTE-05-1406-FEDER-000283: PMUS 1 - ARRANJO URBANÍSTICO DA INTERCEÇÃO DAS AVENIDAS N.º SR. OPERAÇÃO
100307 - Estado - Participação Comunitária em Projectos Co-Financiados	Transferências Feder	Arranjo Urbanístico da Interceção das Avenidas N.º Sr.º do Amparo E Sá Carneiro, com as Ruas D. Afon	510928374	AGÊNCIA PARA O DESENVOLVIMENTO E COESÃO.IP	10.877.811,64	59.665,36	10.818.146,28		NORTE-05-1406-FEDER-000283: PMUS 1 - ARRANJO URBANÍSTICO DA INTERCEÇÃO DAS AVENIDAS N.º SR. OPERAÇÃO
100307 - Estado - Participação Comunitária em Projectos Co-Financiados	Transferências Feder	Arranjo Urbanístico da Interceção das Avenidas N.º Sr.º do Amparo E Sá Carneiro, com as Ruas D. Afon	510928374	AGÊNCIA PARA O DESENVOLVIMENTO E COESÃO.IP	10.877.811,64	79.084,32	10.798.727,32		NORTE-05-1406-FEDER-000283: PMUS 1 - ARRANJO URBANÍSTICO DA INTERCEÇÃO DAS AVENIDAS N.º SR. OPERAÇÃO
100307 - Estado - Participação Comunitária em Projectos Co-Financiados	Transferências Feder	Arranjo Urbanístico da Interceção das Avenidas N.º Sr.º do Amparo E Sá Carneiro, com as Ruas D. Afon	510928374	AGÊNCIA PARA O DESENVOLVIMENTO E COESÃO.IP	10.877.811,64	97.090,80	10.780.720,84		NORTE-05-1406-FEDER-000283: PMUS 1 - ARRANJO URBANÍSTICO DA INTERCEÇÃO DAS AVENIDAS N.º SR. OPERAÇÃO
100307 - Estado - Participação Comunitária em Projectos Co-Financiados	Transferências Feder	Arranjo Urbanístico da Interceção das Avenidas N.º Sr.º do Amparo E Sá Carneiro, com as Ruas D. Afon	510928374	AGÊNCIA PARA O DESENVOLVIMENTO E COESÃO.IP	10.877.811,64	154.836,29	10.722.975,35		NORTE-05-1406-FEDER-000283: PMUS 1 - ARRANJO URBANÍSTICO DA INTERCEÇÃO DAS AVENIDAS N.º SR. OPERAÇÃO
100307 - Estado - Participação Comunitária em Projectos Co-Financiados	Transferências Feder	Autoridade Urbana de Mirandela	510928374	AGÊNCIA PARA O DESENVOLVIMENTO E COESÃO.IP	10.877.811,64	3.133,11	10.874.678,53		NORTE-10-6177-FEDER-000052: ASSISTÊNCIA TÉCNICA - AUTORIDADE URBANA DE MIRANDELA (ALTERAÇÃO DA TAXA) OPERAÇÃO
100307 - Estado - Participação Comunitária em Projectos Co-Financiados	Transferências Feder	Centro Municipal de Proteção Civil de Mirandela	510928374	AGÊNCIA PARA O DESENVOLVIMENTO E COESÃO.IP	10.877.811,64	76.106,75	10.801.704,89		NORTE-04-2114-FEDER-000574:CEN TRO MUNICIPAL DE PROTEÇÃO CIVIL DE MIRANDELA (85% DO VALOR EL OPERAÇÃO
100307 - Estado - Participação Comunitária em Projectos Co-Financiados	Transferências Feder	Centro Municipal de Proteção Civil de Mirandela	510928374	AGÊNCIA PARA O DESENVOLVIMENTO E COESÃO.IP	10.877.811,64	8.684,35	10.869.127,29		NORTE-04-2114-FEDER-000574:CEN TRO MUNICIPAL DE PROTEÇÃO CIVIL DE MIRANDELA (85% DO VALOR EL OPERAÇÃO

VISUALIZAR REGISTOS S/ EXECUÇÃO : S

Tipo de receita	Disposições legais [1]	Finalidade [2]	Entidade financiadora		Receita Prevista [4]	Receita recebida [5]	Receita prevista e não recebida [6]=[4]-[5]	Devolução de transf. / subs. ocorrida no exercício [7]	Observações [8]
			NIF	Nome / Designação [3]					
100307 - Estado - Participação Comunitária em Projectos Co-Financiados	Transferências Feder	Centro Municipal de Proteção Civil de Mirandela	510928374	AGÊNCIA PARA O DESENVOLVIMENTO E COESÃO.IP	10.877.811,64	3.609,86	10.874.201,78		OPERAÇÃO NORTE-04-2114-FEDER-000574:CEN TRO MINICIPAL DE PROTEÇÃO CIVIL DE MIRANDELA (85% DO VALOR EL
100307 - Estado - Participação Comunitária em Projectos Co-Financiados	Transferências Feder	Centro de Cyclin' Portugal - Quadrassal Vale de Lobo	510928374	AGÊNCIA PARA O DESENVOLVIMENTO E COESÃO.IP	10.877.811,64	10.712,02	10.867.099,62		OPERAÇÃO NORTE-04-2114-FEDER-000531: CENTRO DE CYCLIN' PORTUGAL - QUADRASSAL (85 % DO VALOR ELEGÍVEL
100307 - Estado - Participação Comunitária em Projectos Co-Financiados	Transferências Feder	Criação da Rede Ciclável e Via Pedonal no Troço Entre o Bairro do Pombal e a Avenida Camilo de Mendo	510928374	AGÊNCIA PARA O DESENVOLVIMENTO E COESÃO.IP	10.877.811,64	53.829,60	10.823.982,04		OPERAÇÃO NORTE-05-1406-FEDER-000250: PAMUS 1 - CRIAÇÃO DA REDE CICLÁVEL E VIA PEDONAL NO TROÇO ENTRE
100307 - Estado - Participação Comunitária em Projectos Co-Financiados	Transferências Feder	Criação da Rede Ciclável e Via Pedonal no Troço Entre o Bairro do Pombal e a Avenida Camilo de Mendo	510928374	AGÊNCIA PARA O DESENVOLVIMENTO E COESÃO.IP	10.877.811,64	66.789,95	10.811.021,69		OPERAÇÃO NORTE-05-1406-FEDER-000250: PAMUS 1 - CRIAÇÃO DA REDE CICLÁVEL E VIA PEDONAL NO TROÇO ENTRE
100307 - Estado - Participação Comunitária em Projectos Co-Financiados	Transferências Feder	Criação da Rede Ciclável e Via Pedonal no Troço Entre o Bairro do Pombal e a Avenida Camilo de Mendo	510928374	AGÊNCIA PARA O DESENVOLVIMENTO E COESÃO.IP	10.877.811,64	20.613,53	10.857.198,11		OPERAÇÃO NORTE-05-1406-FEDER-000250: PAMUS 1 - CRIAÇÃO DA REDE CICLÁVEL E VIA PEDONAL NO TROÇO ENTRE
100307 - Estado - Participação Comunitária em Projectos Co-Financiados	Transferências Feder	Criação da Rede Ciclável e Via Pedonal no Troço Entre o Bairro do Pombal e a Avenida Camilo de Mendo	510928374	AGÊNCIA PARA O DESENVOLVIMENTO E COESÃO.IP	10.877.811,64	23.970,14	10.853.841,50		OPERAÇÃO NORTE-05-1406-FEDER-000250: PAMUS 1 - CRIAÇÃO DA REDE CICLÁVEL E VIA PEDONAL NO TROÇO ENTRE
100307 - Estado - Participação Comunitária em Projectos Co-Financiados	Transferências Feder	Criação da Rede Ciclável e Via Pedonal no Troço Entre o Bairro do Pombal e a Avenida Camilo de Mendo	510928374	AGÊNCIA PARA O DESENVOLVIMENTO E COESÃO.IP	10.877.811,64	39.974,30	10.837.837,34		OPERAÇÃO NORTE-05-1406-FEDER-000250: PAMUS 1 - CRIAÇÃO DA REDE CICLÁVEL E VIA PEDONAL NO TROÇO ENTRE
100307 - Estado - Participação Comunitária em Projectos Co-Financiados	Transferências Feder	Criação da Rede Ciclável e Via Pedonal no Troço Entre o Bairro do Pombal e a Avenida Camilo de Mendo	510928374	AGÊNCIA PARA O DESENVOLVIMENTO E COESÃO.IP	10.877.811,64	213.049,18	10.664.762,46		OPERAÇÃO NORTE-05-1406-FEDER-000250: PAMUS 1 - CRIAÇÃO DA REDE CICLÁVEL E VIA PEDONAL NO TROÇO ENTRE
100307 - Estado - Participação Comunitária em Projectos Co-Financiados	Transferências Feder	Criação da Rede Ciclável e Via Pedonal no Troço Entre o Bairro do Pombal e a Avenida Camilo de Mendo	510928374	AGÊNCIA PARA O DESENVOLVIMENTO E COESÃO.IP	10.877.811,64	32.532,90	10.845.278,74		OPERAÇÃO NORTE-05-1406-FEDER-000250: PAMUS 1 - CRIAÇÃO DA REDE CICLÁVEL E VIA PEDONAL NO TROÇO ENTRE
100307 - Estado - Participação Comunitária em Projectos Co-Financiados	Transferências Feder	Criação da Via Pedonal na Rua S.Brás e em Troços das Ruas Eng.º José Machado Vaz e Santa Catarina	510928374	AGÊNCIA PARA O DESENVOLVIMENTO E COESÃO.IP	10.877.811,64	42.479,20	10.835.332,44		OPERAÇÃO NORTE-05-1406-FEDER-000280: PAMUS 1 - CRIAÇÃO DA VIA PEDONAL NA RUA S.BRÁS E EM TROÇOS DAS
100307 - Estado - Participação Comunitária em Projectos Co-Financiados	Transferências Feder	Criação da Via Pedonal na Rua S.Brás e em Troços das Ruas Eng.º José Machado Vaz e Santa Catarina	510928374	AGÊNCIA PARA O DESENVOLVIMENTO E COESÃO.IP	10.877.811,64	8.976,66	10.868.834,98		OPERAÇÃO NORTE-05-1406-FEDER-000280: PAMUS 1 - CRIAÇÃO DA VIA PEDONAL NA RUA S.BRÁS E EM TROÇOS DAS

VISUALIZAR REGISTOS S/ EXECUÇÃO : S

Tipo de receita	Disposições legais [1]	Finalidade [2]	Entidade financiadora		Receita Prevista [4]	Receita recebida [5]	Receita prevista e não recebida [6]=[4]-[5]	Devolução de transf. / subs. ocorrida no exercício [7]	Observações [8]
			NIF	Nome / Designação [3]					
100307 - Estado - Participação Comunitária em Projectos Co-Financiados	Transferências Feder	Criação da Via Pedonal na Rua S.Brás e em Troços das Ruas Eng.º José Machado Vaz e Santa Catarina	510928374	AGÊNCIA PARA O DESENVOLVIMENTO E COESÃO.IP	10.877.811,64	13.082,52	10.864.729,12		OPERAÇÃO NORTE-05-1406-FEDER-000280: PAMUS 1 - CRIAÇÃO DA VIA PEDONAL NA RUA S.BRÁS E EM TROÇOS DAS
100307 - Estado - Participação Comunitária em Projectos Co-Financiados	Transferências Feder	Criação da Via Pedonal na Rua S.Brás e em Troços das Ruas Eng.º José Machado Vaz e Santa Catarina	510928374	AGÊNCIA PARA O DESENVOLVIMENTO E COESÃO.IP	10.877.811,64	46.351,94	10.831.459,70		OPERAÇÃO NORTE-05-1406-FEDER-000280: PAMUS 1 - CRIAÇÃO DA VIA PEDONAL NA RUA S.BRÁS E EM TROÇOS DAS
100307 - Estado - Participação Comunitária em Projectos Co-Financiados	Transferências Feder	Criação da Via Pedonal na Rua S.Brás e em Troços das Ruas Eng.º José Machado Vaz e Santa Catarina	510928374	AGÊNCIA PARA O DESENVOLVIMENTO E COESÃO.IP	10.877.811,64	27.523,75	10.850.287,89		OPERAÇÃO NORTE-05-1406-FEDER-000280: PAMUS 1 - CRIAÇÃO DA VIA PEDONAL NA RUA S.BRÁS E EM TROÇOS DAS
100307 - Estado - Participação Comunitária em Projectos Co-Financiados	Transferências Feder	Criação da Via Pedonal na Rua S.Brás e em Troços das Ruas Eng.º José Machado Vaz e Santa Catarina	510928374	AGÊNCIA PARA O DESENVOLVIMENTO E COESÃO.IP	10.877.811,64	41.040,55	10.836.771,09		OPERAÇÃO NORTE-05-1406-FEDER-000280: PAMUS 1 - CRIAÇÃO DA VIA PEDONAL NA RUA S.BRÁS E EM TROÇOS DAS
100307 - Estado - Participação Comunitária em Projectos Co-Financiados	Transferências Feder	Criação da Via Pedonal na Rua S.Brás e em Troços das Ruas Eng.º José Machado Vaz e Santa Catarina	510928374	AGÊNCIA PARA O DESENVOLVIMENTO E COESÃO.IP	10.877.811,64	36.064,33	10.841.747,31		OPERAÇÃO NORTE-05-1406-FEDER-000280: PAMUS 1 - CRIAÇÃO DA VIA PEDONAL NA RUA S.BRÁS E EM TROÇOS DAS
100307 - Estado - Participação Comunitária em Projectos Co-Financiados	Transferências Feder	Criação da Via Pedonal na Rua S.Brás e em Troços das Ruas Eng.º José Machado Vaz e Santa Catarina	510928374	AGÊNCIA PARA O DESENVOLVIMENTO E COESÃO.IP	10.877.811,64	38.702,45	10.839.109,19		OPERAÇÃO NORTE-05-1406-FEDER-000280: PAMUS 1 - CRIAÇÃO DA VIA PEDONAL NA RUA S.BRÁS E EM TROÇOS DAS
100307 - Estado - Participação Comunitária em Projectos Co-Financiados	Transferências Feder	Criação da Via Pedonal na Rua S.Brás e em Troços das Ruas Eng.º José Machado Vaz e Santa Catarina	510928374	AGÊNCIA PARA O DESENVOLVIMENTO E COESÃO.IP	10.877.811,64	27.970,51	10.849.841,13		OPERAÇÃO NORTE-05-1406-FEDER-000280: PAMUS 1 - CRIAÇÃO DA VIA PEDONAL NA RUA S.BRÁS E EM TROÇOS DAS
100307 - Estado - Participação Comunitária em Projectos Co-Financiados	Transferências Feder	Criação de Via Pedonal em Troços da Av. Dr. José Gama e Rua Manuel Joaquim Ferreira	510928374	AGÊNCIA PARA O DESENVOLVIMENTO E COESÃO.IP	10.877.811,64	14.733,23	10.863.078,41		OPERAÇÃO NORTE-05-1406-FEDER-000285: PAMUS 1 - CRIAÇÃO DE VIA PEDONAL EM TROÇOS DA AV. DR. JOSÉ GAMA
100307 - Estado - Participação Comunitária em Projectos Co-Financiados	Transferências Feder	Escola Básica Luciano Cordeiro, Mirandela - Requalificação do Pavilhão Desportivo da Escola Luciano	510928374	AGÊNCIA PARA O DESENVOLVIMENTO E COESÃO.IP	10.877.811,64	67.669,44	10.810.142,20		OPERAÇÃO NORTE-08-5673-FEDER-000034: ESCOLA BÁSICA LUCIANO CORDEIRO, MIRANDELA - REQUALIFICAÇÃO DO P
100307 - Estado - Participação Comunitária em Projectos Co-Financiados	Transferências Feder	Escola Básica Luciano Cordeiro, Mirandela - Requalificação do Pavilhão Desportivo da Escola Luciano	510928374	AGÊNCIA PARA O DESENVOLVIMENTO E COESÃO.IP	10.877.811,64	129.877,02	10.747.934,62		OPERAÇÃO NORTE-08-5673-FEDER-000034: ESCOLA BÁSICA LUCIANO CORDEIRO, MIRANDELA - REQUALIFICAÇÃO DO P
100307 - Estado - Participação Comunitária em Projectos Co-Financiados	Transferências Feder	Escola Básica Luciano Cordeiro, Mirandela - Requalificação do Pavilhão Desportivo da Escola Luciano	510928374	AGÊNCIA PARA O DESENVOLVIMENTO E COESÃO.IP	10.877.811,64	49.429,63	10.828.382,01		OPERAÇÃO NORTE-08-5673-FEDER-000034: ESCOLA BÁSICA LUCIANO CORDEIRO, MIRANDELA - REQUALIFICAÇÃO DO P
100307 - Estado - Participação Comunitária em Projectos Co-Financiados	Transferências Feder	Escola Secundária De Mirandela	510928374	AGÊNCIA PARA O DESENVOLVIMENTO E COESÃO.IP	10.877.811,64	36.604,08	10.841.207,56		OPERAÇÃO NORTE-08-5673-FEDER-000091: PDCT - REABILITAÇÃO DO PARQUE ESCOLAR DE MIRANDELA - ESCOLA SECUNDÁRIA D

VISUALIZAR REGISTOS S/ EXECUÇÃO : S

Tipo de receita	Disposições legais [1]	Finalidade [2]	Entidade financiadora		Receita Prevista [4]	Receita recebida [5]	Receita prevista e não recebida [6]=[4]-[5]	Devolução de transf. / subs. ocorrida no exercício [7]	Observações [8]
			NIF	Nome / Designação [3]					
100307 - Estado - Participação Comunitária em Projectos Co-Financiados	Transferências Feder	Escola Secundária De Mirandela	510928374	AGÊNCIA PARA O DESENVOLVIMENTO E COESÃO.IP	10.877.811,64	70.399,99	10.807.411,65		NORTE-08-5673-FEDER-000091: PDCT - REABILITAÇÃO DO PARQUE ESCOLAR DE MIRANDELA - ESCOLA SECUNDÁRIA D
100307 - Estado - Participação Comunitária em Projectos Co-Financiados	Transferências Feder	Identificação e Monitorização das Espécies Vegetais Bio-Indicadoras	510928374	AGÊNCIA PARA O DESENVOLVIMENTO E COESÃO.IP	10.877.811,64	3.750,00	10.874.061,64		OPERAÇÃO: POCI-07-62G4-FEDER-181682, CANDIDATURA - IDENTIFICAÇÃO E MONOTORIZAÇÃO DAS ESPÉCIES VEGETA
100307 - Estado - Participação Comunitária em Projectos Co-Financiados	Transferências Feder	Interface da Estação Ferroviária de Mirandela (Piso De R/Chão)	510928374	AGÊNCIA PARA O DESENVOLVIMENTO E COESÃO.IP	10.877.811,64	5.659,22	10.872.152,42		OPERAÇÃO NORTE-05-1406-FEDER-000288: PAMUS 4 - INTERFACE DA ESTAÇÃO FERROVIÁRIA DE MIRANDELA (PISO D
100307 - Estado - Participação Comunitária em Projectos Co-Financiados	Transferências Feder	Interface da Estação Ferroviária de Mirandela (Piso De R/Chão)	510928374	AGÊNCIA PARA O DESENVOLVIMENTO E COESÃO.IP	10.877.811,64	6.790,45	10.871.021,19		OPERAÇÃO NORTE-05-1406-FEDER-000288: PAMUS 4 - INTERFACE DA ESTAÇÃO FERROVIÁRIA DE MIRANDELA (PISO D
100307 - Estado - Participação Comunitária em Projectos Co-Financiados	Transferências Feder	Interface da Estação Ferroviária de Mirandela (Piso De R/Chão)	510928374	AGÊNCIA PARA O DESENVOLVIMENTO E COESÃO.IP	10.877.811,64	15.449,07	10.862.362,57		OPERAÇÃO NORTE-05-1406-FEDER-000288: PAMUS 4 - INTERFACE DA ESTAÇÃO FERROVIÁRIA DE MIRANDELA (PISO D
100307 - Estado - Participação Comunitária em Projectos Co-Financiados	Transferências Feder	Interface da Estação Ferroviária de Mirandela (Piso De R/Chão)	510928374	AGÊNCIA PARA O DESENVOLVIMENTO E COESÃO.IP	10.877.811,64	46.193,32	10.831.618,32		OPERAÇÃO NORTE-05-1406-FEDER-000288: PAMUS 4 - INTERFACE DA ESTAÇÃO FERROVIÁRIA DE MIRANDELA (PISO D
100307 - Estado - Participação Comunitária em Projectos Co-Financiados	Transferências Feder	Interface da Estação Ferroviária de Mirandela (Piso De R/Chão)	510928374	AGÊNCIA PARA O DESENVOLVIMENTO E COESÃO.IP	10.877.811,64	118.957,75	10.758.853,89		OPERAÇÃO NORTE-05-1406-FEDER-000288: PAMUS 4 - INTERFACE DA ESTAÇÃO FERROVIÁRIA DE MIRANDELA (PISO D
100307 - Estado - Participação Comunitária em Projectos Co-Financiados	Transferências Feder	Interface da Estação Ferroviária de Mirandela (Piso De R/Chão)	510928374	AGÊNCIA PARA O DESENVOLVIMENTO E COESÃO.IP	10.877.811,64	79.149,54	10.798.662,10		OPERAÇÃO NORTE-05-1406-FEDER-000288: PAMUS 4 - INTERFACE DA ESTAÇÃO FERROVIÁRIA DE MIRANDELA (PISO D
100307 - Estado - Participação Comunitária em Projectos Co-Financiados	Transferências Feder	Interface da Estação Ferroviária de Mirandela (Piso De R/Chão)	510928374	AGÊNCIA PARA O DESENVOLVIMENTO E COESÃO.IP	10.877.811,64	5.691,64	10.872.120,00		OPERAÇÃO NORTE-05-1406-FEDER-000288: PAMUS 4 - INTERFACE DA ESTAÇÃO FERROVIÁRIA DE MIRANDELA (PISO D
100307 - Estado - Participação Comunitária em Projectos Co-Financiados	Transferências Feder	PAMUS 2 - Interface Multimodal da Cidade de Mirandela -Remodelação Parcial da Central De Camionagem	510928374	AGÊNCIA PARA O DESENVOLVIMENTO E COESÃO.IP	10.877.811,64	1.488,33	10.876.323,31		NORTE-05-1406-FEDER-000249: PAMUS 2 - INTERFACE MULTIMODAL DA CIDADE DE MIRANDELA -REMODELÇÃO PARCI
100307 - Estado - Participação Comunitária em Projectos Co-Financiados	Transferências Feder	Polo Escolar - EB1 de Mirandela - Escola Básica Luciano Cordeiro	510928374	AGÊNCIA PARA O DESENVOLVIMENTO E COESÃO.IP	10.877.811,64	19.768,82	10.858.042,82		OPERAÇÃO NORTE-08-5673-FEDER-000034: PDCT - POLO ESCOLAR EB1 DE MIRANDELA - ESCOLA BÁSICA LUCIANO CO
100307 - Estado - Participação Comunitária em Projectos Co-Financiados	Transferências Feder	Polo Escolar - EB1 de Mirandela - Escola Básica Luciano Cordeiro	510928374	AGÊNCIA PARA O DESENVOLVIMENTO E COESÃO.IP	10.877.811,64	13.056,27	10.864.755,37		OPERAÇÃO NORTE-08-5673-FEDER-000034: PDCT - POLO ESCOLAR EB1 DE MIRANDELA - ESCOLA BÁSICA LUCIANO CO

VISUALIZAR REGISTOS S/ EXECUÇÃO : S

Tipo de receita	Disposições legais [1]	Finalidade [2]	Entidade financiadora		Receita Prevista [4]	Receita recebida [5]	Receita prevista e não recebida [6]=[4]-[5]	Devolução de transf. / subs. ocorrida no exercício [7]	Observações [8]
			NIF	Nome / Designação [3]					
100307 - Estado - Participação Comunitária em Projectos Co-Financiados	Transferências Feder	Polo Escolar - EB1 de Mirandela - Escola Básica Luciano Cordeiro	510928374	AGÊNCIA PARA O DESENVOLVIMENTO E COESÃO.IP	10.877.811,64	1.099,37	10.876.712,27		OPERAÇÃO NORTE-08-5673-FEDER-000034: PDCT - POLO ESCOLAR EB1 DE MIRANDELA - ESCOLA BÁSICA LUCIANO CO
100307 - Estado - Participação Comunitária em Projectos Co-Financiados	Transferências Feder	Reabilitação Integral de Edifícios de Habitação Social - Bairro do Gat	510928374	AGÊNCIA PARA O DESENVOLVIMENTO E COESÃO.IP	10.877.811,64	191.995,48	10.685.816,16		OPERAÇÃO NORTE-05-4943-FEDER-000111: PAICD 2 - REABILITAÇÃO INTEGRAL DE EDIFÍCIOS DE HABITAÇÃO SOCIA
100307 - Estado - Participação Comunitária em Projectos Co-Financiados	Transferências Feder	Reabilitação Integral de Edifícios de Habitação Social - Bairro do Gat	510928374	AGÊNCIA PARA O DESENVOLVIMENTO E COESÃO.IP	10.877.811,64	63.611,35	10.814.200,29		OPERAÇÃO NORTE-05-4943-FEDER-000111: PAICD 2 - REABILITAÇÃO INTEGRAL DE EDIFÍCIOS DE HABITAÇÃO SOCIA
100307 - Estado - Participação Comunitária em Projectos Co-Financiados	Transferências Feder	Reabilitação Integral de Edifícios de Habitação Social - Bairro do Gat	510928374	AGÊNCIA PARA O DESENVOLVIMENTO E COESÃO.IP	10.877.811,64	48.819,48	10.828.992,16		OPERAÇÃO NORTE-05-4943-FEDER-000111: PAICD 2 - REABILITAÇÃO INTEGRAL DE EDIFÍCIOS DE HABITAÇÃO SOCIA
100307 - Estado - Participação Comunitária em Projectos Co-Financiados	Transferências Feder	Reabilitação Integral de Edifícios de Habitação Social - Bairro do Gat	510928374	AGÊNCIA PARA O DESENVOLVIMENTO E COESÃO.IP	10.877.811,64	109.353,82	10.768.457,82		OPERAÇÃO NORTE-05-4943-FEDER-000111: PAICD 2 - REABILITAÇÃO INTEGRAL DE EDIFÍCIOS DE HABITAÇÃO SOCIA
100307 - Estado - Participação Comunitária em Projectos Co-Financiados	Transferências Feder	Reabilitação Integral de Edifícios de Habitação Social - Bairro do Gat	510928374	AGÊNCIA PARA O DESENVOLVIMENTO E COESÃO.IP	10.877.811,64	70.332,70	10.807.478,94		OPERAÇÃO NORTE-05-4943-FEDER-000111: PAICD 2 - REABILITAÇÃO INTEGRAL DE EDIFÍCIOS DE HABITAÇÃO SOCIA
100307 - Estado - Participação Comunitária em Projectos Co-Financiados	Transferências Feder	Reabilitação Integral de Edifícios de Habitação Social - Bairro do Gat	510928374	AGÊNCIA PARA O DESENVOLVIMENTO E COESÃO.IP	10.877.811,64	164.226,88	10.713.584,76		OPERAÇÃO NORTE-05-4943-FEDER-000111: PAICD 2 - REABILITAÇÃO INTEGRAL DE EDIFÍCIOS DE HABITAÇÃO SOCIA
100307 - Estado - Participação Comunitária em Projectos Co-Financiados	Transferências Feder	Reabilitação da Estação Ferroviária de Mirandela (piso superiores)	510928374	AGÊNCIA PARA O DESENVOLVIMENTO E COESÃO.IP	10.877.811,64	42.861,97	10.834.949,67		OPERAÇÃO NORTE-05-2316-FEDER-000214: PARU 4 - REABILITAÇÃO DA ESTAÇÃO FERROVIÁRIA DE MIRANDELA (PISO
100307 - Estado - Participação Comunitária em Projectos Co-Financiados	Transferências Feder	Reabilitação da Estação Ferroviária de Mirandela (piso superiores)	510928374	AGÊNCIA PARA O DESENVOLVIMENTO E COESÃO.IP	10.877.811,64	110.023,63	10.767.788,01		OPERAÇÃO NORTE-05-2316-FEDER-000214: PARU 4 - REABILITAÇÃO DA ESTAÇÃO FERROVIÁRIA DE MIRANDELA (PISO
100307 - Estado - Participação Comunitária em Projectos Co-Financiados	Transferências Feder	Reabilitação da Estação Ferroviária de Mirandela (piso superiores)	510928374	AGÊNCIA PARA O DESENVOLVIMENTO E COESÃO.IP	10.877.811,64	28.105,06	10.849.706,58		OPERAÇÃO NORTE-05-2316-FEDER-000214: PARU 4 - REABILITAÇÃO DA ESTAÇÃO FERROVIÁRIA DE MIRANDELA (PISO
100307 - Estado - Participação Comunitária em Projectos Co-Financiados	Transferências Feder	Reabilitação da Estação Ferroviária de Mirandela (piso superiores)	510928374	AGÊNCIA PARA O DESENVOLVIMENTO E COESÃO.IP	10.877.811,64	58.917,54	10.818.894,10		OPERAÇÃO NORTE-05-2316-FEDER-000214: PARU 4 - REABILITAÇÃO DA ESTAÇÃO FERROVIÁRIA DE MIRANDELA (PISO

VISUALIZAR REGISTOS S/ EXECUÇÃO : S

Tipo de receita	Disposições legais [1]	Finalidade [2]	Entidade financiadora		Receita Prevista [4]	Receita recebida [5]	Receita prevista e não recebida [6]=[4]-[5]	Devolução de transf. / subs. ocorrida no exercício [7]	Observações [8]
			NIF	Nome / Designação [3]					
100307 - Estado - Participação Comunitária em Projectos Co-Financiados	Transferências Feder	Reabilitação da Estação Ferroviária de Mirandela (piso superiores)	510928374	AGÊNCIA PARA O DESENVOLVIMENTO E COESÃO.IP	10.877.811,64	37.187,75	10.840.623,89		OPERAÇÃO NORTE-05-2316-FEDER-000214: PARU 4 - REABILITAÇÃO DA ESTAÇÃO FERROVIÁRIA DE MIRANDELA (PISO
100307 - Estado - Participação Comunitária em Projectos Co-Financiados	Transferências Feder	Reabilitação da Estação Ferroviária de Mirandela (piso superiores)	510928374	AGÊNCIA PARA O DESENVOLVIMENTO E COESÃO.IP	10.877.811,64	9.437,97	10.868.373,67		OPERAÇÃO NORTE-05-2316-FEDER-000214: PARU 4 - REABILITAÇÃO DA ESTAÇÃO FERROVIÁRIA DE MIRANDELA (PISO
100307 - Estado - Participação Comunitária em Projectos Co-Financiados	Transferências Feder	Reabilitação da Estação Ferroviária de Mirandela (piso superiores)	510928374	AGÊNCIA PARA O DESENVOLVIMENTO E COESÃO.IP	10.877.811,64	185.064,81	10.692.746,83		OPERAÇÃO NORTE-05-2316-FEDER-000214: PARU 4 - REABILITAÇÃO DA ESTAÇÃO FERROVIÁRIA DE MIRANDELA (PISO
100307 - Estado - Participação Comunitária em Projectos Co-Financiados	Transferências Feder	Reabilitação do Espaço Verde dos Terrenos Públicos a Sul da Esact - IPB	510928374	AGÊNCIA PARA O DESENVOLVIMENTO E COESÃO.IP	10.877.811,64	61.602,77	10.816.208,87		OPERAÇÃO NORTE-05-2316-FEDER-000187: PARU 6 - REABILITAÇÃO DO ESPAÇO VERDE DOS TERRENOS PÚBLICOS A SU
100307 - Estado - Participação Comunitária em Projectos Co-Financiados	Transferências Feder	Rede Praias Fluviais (2.º Fase) e Parque de Autocaravanas	510928374	AGÊNCIA PARA O DESENVOLVIMENTO E COESÃO.IP	10.877.811,64	17.760,32	10.860.051,32		NORTE-06-3928-FEDER-000104: REDE PRAIAS FLUVIAIS - MIRANDELA (2.º FASE) E PARQUE DE AUTOCARAVANAS -
100307 - Estado - Participação Comunitária em Projectos Co-Financiados	Transferências Feder	Rede Praias Fluviais (2.º Fase) e Parque de Autocaravanas	510928374	AGÊNCIA PARA O DESENVOLVIMENTO E COESÃO.IP	10.877.811,64	12.192,16	10.865.619,48		NORTE-06-3928-FEDER-000104: REDE PRAIAS FLUVIAIS (2.º FASE) E PARQUE DE AUTOCARAVANAS - LOTES N.º 1
100307 - Estado - Participação Comunitária em Projectos Co-Financiados	Transferências Feder	Rede Praias Fluviais (2.º Fase) e Parque de Autocaravanas	510928374	AGÊNCIA PARA O DESENVOLVIMENTO E COESÃO.IP	10.877.811,64	3.432,21	10.874.379,43		NORTE-06-3928-FEDER-000104: REDE PRAIAS FLUVIAIS (2.º FASE) E PARQUE DE AUTOCARAVANAS - LOTES N.º 1
100307 - Estado - Participação Comunitária em Projectos Co-Financiados	Transferências Feder	Rede Praias Fluviais (2.º Fase) e Parque de Autocaravanas	510928374	AGÊNCIA PARA O DESENVOLVIMENTO E COESÃO.IP	10.877.811,64	1.666,21	10.876.145,43		NORTE-06-3928-FEDER-000104: REDE PRAIAS FLUVIAIS (2.º FASE) E PARQUE DE AUTOCARAVANAS - LOTES N.º 1
100307 - Estado - Participação Comunitária em Projectos Co-Financiados	Transferências Feder	Rede Praias Fluviais (2.º Fase) e Parque de Autocaravanas	510928374	AGÊNCIA PARA O DESENVOLVIMENTO E COESÃO.IP	10.877.811,64	51.780,25	10.826.031,39		NORTE-06-3928-FEDER-000104: REDE PRAIAS FLUVIAIS (2.º FASE) E PARQUE DE AUTOCARAVANAS - LOTES N.º 1
100307 - Estado - Participação Comunitária em Projectos Co-Financiados	Transferências Feder	Rede Praias Fluviais (2.º Fase) e Parque de Autocaravanas	510928374	AGÊNCIA PARA O DESENVOLVIMENTO E COESÃO.IP	10.877.811,64	21.549,39	10.856.262,25		NORTE-06-3928-FEDER-000104: REDE PRAIAS FLUVIAIS (2.º FASE) E PARQUE DE AUTOCARAVANAS - LOTES N.º 1
100307 - Estado - Participação Comunitária em Projectos Co-Financiados	Transferências Feder	Rede Praias Fluviais (2.º Fase) e Parque de Autocaravanas	510928374	AGÊNCIA PARA O DESENVOLVIMENTO E COESÃO.IP	10.877.811,64	5.288,36	10.872.523,28		NORTE-06-3928-FEDER-000104: REDE PRAIAS FLUVIAIS (2.º FASE) E PARQUE DE AUTOCARAVANAS - LOTES N.º 1
100307 - Estado - Participação Comunitária em Projectos Co-Financiados	Transferências Feder	Rede Praias Fluviais (2.º Fase) e Parque de Autocaravanas	510928374	AGÊNCIA PARA O DESENVOLVIMENTO E COESÃO.IP	10.877.811,64	4.786,14	10.873.025,50		NORTE-06-3928-FEDER-000104: REDE PRAIAS FLUVIAIS (2.º FASE) E PARQUE DE AUTOCARAVANAS - LOTES N.º 3
100307 - Estado - Participação Comunitária em Projectos Co-Financiados	Transferências Feder	Rede Praias Fluviais (2.º Fase) e Parque de Autocaravanas	510928374	AGÊNCIA PARA O DESENVOLVIMENTO E COESÃO.IP	10.877.811,64	15.274,43	10.862.537,21		NORTE-06-3928-FEDER-000104: REDE PRAIAS FLUVIAIS (2.º FASE) E PARQUE DE AUTOCARAVANAS - LOTES N.º 3

VISUALIZAR REGISTOS S/ EXECUÇÃO : S


Tipo de receita	Disposições legais [1]	Finalidade [2]	Entidade financiadora		Receita Prevista [4]	Receita recebida [5]	Receita prevista e não recebida [6]=[4]-[5]	Devolução de transf. / subs. ocorrida no exercício [7]	Observações [8]
			NIF	Nome / Designação [3]					
100307 - Estado - Participação Comunitária em Projectos Co-Financiados	Transferências Feder	Rede Praias Fluviais (2.º Fase) e Parque de Autocaravanas	510928374	AGÊNCIA PARA O DESENVOLVIMENTO E COESÃO.IP	10.877.811,64	7.058,46	10.870.753,18		NORTE-06-3928-FEDER-000104: REDE PRAIAS FLUVIAIS (2.º FASE) E PARQUE DE AUTOCARAVANAS - LOTES N.º 3
100307 - Estado - Participação Comunitária em Projectos Co-Financiados	Transferências Feder	Rede Praias Fluviais (2.º Fase) e Parque de Autocaravanas - PISTA DE PESCA	510928374	AGÊNCIA PARA O DESENVOLVIMENTO E COESÃO.IP	10.877.811,64	39.408,27	10.838.403,37		NORTE-06-3928-FEDER-000104: REDE PRAIAS FLUVIAIS - PROVIDER - PISTA DE PSCA (80,97 % DO VALOR ELEGÍVE
100307 - Estado - Participação Comunitária em Projectos Co-Financiados	Transferências Feder	Rede Praias Fluviais (2.º Fase) e Parque de Autocaravanas - Praia Fluvial de Ponte da Pedra	510928374	AGÊNCIA PARA O DESENVOLVIMENTO E COESÃO.IP	10.877.811,64	21.379,31	10.856.432,33		NORTE-06-3928-FEDER-000104: REDE PRAIAS FLUVIAIS (2.º FASE) E PARQUE DE AUTOCARAVANAS - LOTES N.º 1
100307 - Estado - Participação Comunitária em Projectos Co-Financiados	Transferências Feder	Remodelação da Cobertura do Pavilhão Gimnodesportivo da Escola Secundária de Mirandela	510928374	AGÊNCIA PARA O DESENVOLVIMENTO E COESÃO.IP	10.877.811,64	33.837,97	10.843.973,67		NORTE-08-5673-FEDER-000091: REMODELAÇÃO DA COBERTURA DO PAVILHÃO GIMNODESPORTIVO DA ESCOLA SECUNDÁRI
100307 - Estado - Participação Comunitária em Projectos Co-Financiados	Transferências Feder	Remodelação da Cobertura do Pavilhão Gimnodesportivo da Escola Secundária de Mirandela	510928374	AGÊNCIA PARA O DESENVOLVIMENTO E COESÃO.IP	10.877.811,64	24.607,72	10.853.203,92		NORTE-08-5673-FEDER-000091: REMODELAÇÃO DA COBERTURA DO PAVILHÃO GIMNODESPORTIVO DA ESCOLA SECUNDÁRI
100307 - Estado - Participação Comunitária em Projectos Co-Financiados	Transferências Feder	Remodelação e Requalificação da Escola Básica Luciano Cordeiro	510928374	AGÊNCIA PARA O DESENVOLVIMENTO E COESÃO.IP	10.877.811,64	142.984,78	10.734.826,86		OPERAÇÃO NORTE-08-5673-FEDER-000437: REMODELAÇÃO E REQUALIFICAÇÃO DA ESCOLA BÁSICA- LUCIANO CORDEIRO
100307 - Estado - Participação Comunitária em Projectos Co-Financiados	Transferências Feder	Remodelação e Requalificação da Escola Básica Luciano Cordeiro	510928374	AGÊNCIA PARA O DESENVOLVIMENTO E COESÃO.IP	10.877.811,64	134.332,04	10.743.479,60		OPERAÇÃO NORTE-08-5673-FEDER-000437: REMODELAÇÃO E REQUALIFICAÇÃO DA ESCOLA BÁSICA LUCIANO CORDEIRO
100307 - Estado - Participação Comunitária em Projectos Co-Financiados	Transferências Feder	Remodelação e Requalificação da Escola Básica Luciano Cordeiro	510928374	AGÊNCIA PARA O DESENVOLVIMENTO E COESÃO.IP	10.877.811,64	94.820,10	10.782.991,54		OPERAÇÃO NORTE-08-5673-FEDER-000437: REMODELAÇÃO E REQUALIFICAÇÃO DA ESCOLA BÁSICA LUCIANO CORDEIRO
100307 - Estado - Participação Comunitária em Projectos Co-Financiados	Transferências Feder	Remodelação e Requalificação da Escola Básica Luciano Cordeiro	510928374	AGÊNCIA PARA O DESENVOLVIMENTO E COESÃO.IP	10.877.811,64	109.830,74	10.767.980,90		OPERAÇÃO NORTE-08-5673-FEDER-000437: REMODELAÇÃO E REQUALIFICAÇÃO DA ESCOLA BÁSICA LUCIANO CORDEIRO
100307 - Estado - Participação Comunitária em Projectos Co-Financiados	Transferências Feder	Remodelação e Requalificação da Escola Básica Luciano Cordeiro	510928374	AGÊNCIA PARA O DESENVOLVIMENTO E COESÃO.IP	10.877.811,64	53.692,99	10.824.118,65		OPERAÇÃO NORTE-08-5673-FEDER-000437: REMODELAÇÃO E REQUALIFICAÇÃO DA ESCOLA BÁSICA LUCIANO CORDEIRO
100307 - Estado - Participação Comunitária em Projectos Co-Financiados	Transferências Feder	Remodelação e Requalificação da Escola Básica Luciano Cordeiro	510928374	AGÊNCIA PARA O DESENVOLVIMENTO E COESÃO.IP	10.877.811,64	150.859,44	10.726.952,20		OPERAÇÃO NORTE-08-5673-FEDER-000437: REMODELAÇÃO E REQUALIFICAÇÃO DA ESCOLA BÁSICA LUCIANO CORDEIRO
100307 - Estado - Participação Comunitária em Projectos Co-Financiados	Transferências Feder	Requalificação de Espaços Verdes na Cidade de Mirandela	510928374	AGÊNCIA PARA O DESENVOLVIMENTO E COESÃO.IP	10.877.811,64	113.890,30	10.763.921,34		OPERAÇÃO POCI-07-62G4-FEDER-181505: REQUALIFICAÇÃO DE ESPAÇOS VERDES NA CIDADE DE MIRANDELA
100307 - Estado - Participação Comunitária em Projectos Co-Financiados	Transferências Feder	Requalificação dos Troços Entre a Avenida Sá Carneiro e a Rua Eng.º José Machado Vaz, passando pelo	510928374	AGÊNCIA PARA O DESENVOLVIMENTO E COESÃO.IP	10.877.811,64	292.840,72	10.584.970,92		OPERAÇÃO NORTE-05-2316-FEDER-000045: PARU 1 - REABILITAÇÃO DO ESPAÇO PÚBLICO ENVOLVENTE AO SANTUÁRIO

VISUALIZAR REGISTOS S/ EXECUÇÃO : S

Tipo de receita	Disposições legais [1]	Finalidade [2]	Entidade financiadora		Receita Prevista [4]	Receita recebida [5]	Receita prevista e não recebida [6]=[4]-[5]	Devolução de transf. / subs. ocorrida no exercício [7]	Observações [8]
			NIF	Nome / Designação [3]					
100307 - Estado - Participação Comunitária em Projectos Co-Financiados	Transferências Feder	Troço da Rua Da República, Av. das Comunidades Europeias, Av. Duques de Bragança, Acesso A4, Av. Gal	510928374	AGÊNCIA PARA O DESENVOLVIMENTO E COESÃO.IP	10.877.811,64	19.841,16	10.857.970,48		OPERAÇÃO NORTE-05-1406-FEDER-000072 - PAMUS 1: CRIAÇÃO DA REDE CICLÁVEL E VIA PEDONAL, TROÇO DA RUA
100307 - Estado - Participação Comunitária em Projectos Co-Financiados	Transferências Feder	Área de Localização Empresarial de Mirandela	510928374	AGÊNCIA PARA O DESENVOLVIMENTO E COESÃO.IP	10.877.811,64	111.227,68	10.766.583,96		OPERAÇÃO NORTE-02-0853-FEDER-037578: ÁREA DE LOCALIZAÇÃO EMPRESARIAL DE MIRANDELA (79,82 % DO VALOR
100307 - Estado - Participação Comunitária em Projectos Co-Financiados	Transferências Feder	Área de Localização Empresarial de Mirandela	510928374	AGÊNCIA PARA O DESENVOLVIMENTO E COESÃO.IP	10.877.811,64	245.704,32	10.632.107,32		OPERAÇÃO NORTE-02-0853-FEDER-037578: ÁREA DE LOCALIZAÇÃO EMPRESARIAL DE MIRANDELA (79,82 % DO VALOR
100307 - Estado - Participação Comunitária em Projectos Co-Financiados	Transferências Feder	Área de Localização Empresarial de Mirandela	510928374	AGÊNCIA PARA O DESENVOLVIMENTO E COESÃO.IP	10.877.811,64	3.330,51	10.874.481,13		OPERAÇÃO NORTE-02-0853-FEDER-037578: ÁREA DE LOCALIZAÇÃO EMPRESARIAL DE MIRANDELA (79,82 % DO VALOR
100307 - Estado - Participação Comunitária em Projectos Co-Financiados	Transferências Poseur	Construção de Estações Elevatórias de Águas Residuais em Mirandela - EE da Rua do Retiro e EE da Rua	510928374	AGÊNCIA PARA O DESENVOLVIMENTO E COESÃO.IP	10.877.811,64	79,69	10.877.731,95		OPERAÇÃO POSEUR-03-2012-FC-001500: CONSTRUÇÃO DE ESTAÇÕES ELEVATÓRIAS DE ÁGUAS RESIDUAIS EM MIRANDEL
100307 - Estado - Participação Comunitária em Projectos Co-Financiados	Transferências Poseur	Execução de Etar Em Rêgo de Vide	510928374	AGÊNCIA PARA O DESENVOLVIMENTO E COESÃO.IP	10.877.811,64	20.874,89	10.856.936,75		OPERAÇÃO POSEUR-03-2012-FC-001494: EXECUÇÃO DE ETAR EM RÊGO DE VIDE (85% DO VALOR ELEGÍVEL DO AUTO N
100307 - Estado - Participação Comunitária em Projectos Co-Financiados	Transferências Poseur	Execução de Etar em Rêgo de Vide	510928374	AGÊNCIA PARA O DESENVOLVIMENTO E COESÃO.IP	10.877.811,64	3.355,29	10.874.456,35		OPERAÇÃO POSEUR-03-2012-FC-001494: EXECUÇÃO DE ETAR EM RÊGO DE VIDE (85% DO VALOR ELEGÍVEL DO AUTO N
100307 - Estado - Participação Comunitária em Projectos Co-Financiados	Transferências Poseur	Execução de Etar em Rêgo de Vide	510928374	AGÊNCIA PARA O DESENVOLVIMENTO E COESÃO.IP	10.877.811,64	47.678,46	10.830.133,18		OPERAÇÃO POSEUR-03-2012-FC-001494: EXECUÇÃO DE ETAR EM RÊGO DE VIDE (85% DO VALOR ELEGÍVEL DO AUTO N
100307 - Estado - Participação Comunitária em Projectos Co-Financiados	Transferências Poseur	Fornecimento de Viatura Pesada com Equipamento Combinado de Limpeza e Desobstrução de Coletores	510928374	AGÊNCIA PARA O DESENVOLVIMENTO E COESÃO.IP	10.877.811,64	294.615,37	10.583.196,27		OPERAÇÃO POSEUR-03-2012-FC-001505: FORNECIMENTO DE VIATURA PESADA COM EQUIPAMENTO COMBINADO DE LIMPE
100307 - Estado - Participação Comunitária em Projectos Co-Financiados	Transferências Poseur	Rede de Drenagem de Águas Residuais e Etar na Aldeia de Vale Maior	510928374	AGÊNCIA PARA O DESENVOLVIMENTO E COESÃO.IP	10.877.811,64	30.242,21	10.847.569,43		OPERAÇÃO POSEUR-03-2012-FC-001492: REDE DE DRENAGEM DE ÁGUAS RESIDUAIS E ETAR NA ALDEIA DE VALE MAIO
100307 - Estado - Participação Comunitária em Projectos Co-Financiados	Transferências Poseur	Rede de Drenagem de Águas Residuais na Aldeia da Bronceda	510928374	AGÊNCIA PARA O DESENVOLVIMENTO E COESÃO.IP	10.877.811,64	28.798,16	10.849.013,48		OPERAÇÃO POSEUR-03-2012-FC-001493: REDE DE DRENAGEM DE ÁGUAS RESIDUAIS NA ALDEIA DA BRONCEDA (85% DO
100307 - Estado - Participação Comunitária em Projectos Co-Financiados	Transferências Poseur	Rede de Drenagem de Águas Residuais na Aldeia da Bronceda	510928374	AGÊNCIA PARA O DESENVOLVIMENTO E COESÃO.IP	10.877.811,64	5.785,69	10.872.025,95		OPERAÇÃO POSEUR-03-2012-FC-001493: REDE DE DRENAGEM DE ÁGUAS RESIDUAIS NA ALDEIA DA BRONCEDA (85% DO

VISUALIZAR REGISTOS S/ EXECUÇÃO : S

Tipo de receita	Disposições legais [1]	Finalidade [2]	Entidade financiadora		Receita Prevista [4]	Receita recebida [5]	Receita prevista e não recebida [6]=[4]-[5]	Devolução de transf. / subs. ocorrida no exercício [7]	Observações [8]
			NIF	Nome / Designação [3]					
100307 - Estado - Participação Comunitária em Projectos Co-Financiados	Transferências Poseur	Rede de Drenagem de Águas Residuais na Aldeia da Bronceda	510928374	AGÊNCIA PARA O DESENVOLVIMENTO E COESÃO.IP	10.877.811,64	23.936,51	10.853.875,13		OPERAÇÃO POSEUR-03-2012-FC-001493: REDE DE DRENAGEM DE ÁGUAS RESIDUAIS NO BAIRRO DA RUIVA (85% DO VA OPERAÇÃO
100307 - Estado - Participação Comunitária em Projectos Co-Financiados	Transferências Poseur	Rede de Drenagem de Águas Residuais no Bairro da Ruiiva	510928374	AGÊNCIA PARA O DESENVOLVIMENTO E COESÃO.IP	10.877.811,64	21.565,56	10.856.246,08		POSEUR-03-2012-FC-001496: REDE DE DRENAGEM DE ÁGUAS RESIDUAIS NO BAIRRO DA RUIVA (85% DO VA OPERAÇÃO
100307 - Estado - Participação Comunitária em Projectos Co-Financiados	Transferências Poseur	Rede de Drenagem de Águas Residuais no Bairro da Ruiiva	510928374	AGÊNCIA PARA O DESENVOLVIMENTO E COESÃO.IP	10.877.811,64	21.277,20	10.856.534,44		POSEUR-03-2012-FC-001496: REDE DE DRENAGEM DE ÁGUAS RESIDUAIS NO BAIRRO DA RUIVA (85% DO VA OPERAÇÃO
100307 - Estado - Participação Comunitária em Projectos Co-Financiados	Transferências Poseur	Rede de Drenagem de Águas Residuais no Bairro da Ruiiva	510928374	AGÊNCIA PARA O DESENVOLVIMENTO E COESÃO.IP	10.877.811,64	661,18	10.877.150,46		POSEUR-03-2012-FC-001496: REDE DE DRENAGEM DE ÁGUAS RESIDUAIS NO BAIRRO DA RUIVA (85% DO VA OPERAÇÃO
100307 - Estado - Participação Comunitária em Projectos Co-Financiados	Transferências Poseur	Rede de Drenagem de Águas Residuais no Bairro da Ruiiva	510928374	AGÊNCIA PARA O DESENVOLVIMENTO E COESÃO.IP	10.877.811,64	34.064,37	10.843.747,27		POSEUR-03-2012-FC-001496: REDE DE DRENAGEM DE ÁGUAS RESIDUAIS NO BAIRRO DA RUIVA (85% DO VA OPERAÇÃO
100307 - Estado - Participação Comunitária em Projectos Co-Financiados	Transferências Poseur	Rede de Drenagem de Águas Residuais no Bairro do Entroncamento da Bela Vista - Lamas de Orelhão	510928374	AGÊNCIA PARA O DESENVOLVIMENTO E COESÃO.IP	10.877.811,64	14.001,28	10.863.810,36		POSEUR-03-2012-FC-001501: REDE DE DRENAGEM DE ÁGUAS RESIDUAIS NO BAIRRO DO ENTRONCAMENTO DA OPERAÇÃO
100307 - Estado - Participação Comunitária em Projectos Co-Financiados	Transferências Poseur	Rede de Drenagem de Águas Residuais no Bairro do Entroncamento da Bela Vista - Lamas de Orelhão	510928374	AGÊNCIA PARA O DESENVOLVIMENTO E COESÃO.IP	10.877.811,64	16.004,11	10.861.807,53		POSEUR-03-2012-FC-001501: REDE DE DRENAGEM DE ÁGUAS RESIDUAIS NO BAIRRO DO ENTRONCAMENTO DA OPERAÇÃO
100307 - Estado - Participação Comunitária em Projectos Co-Financiados	Transferências Poseur	Rede de Drenagem de Águas Residuais no Bairro do Entroncamento da Bela Vista - Lamas de Orelhão	510928374	AGÊNCIA PARA O DESENVOLVIMENTO E COESÃO.IP	10.877.811,64	17.837,69	10.859.973,95		POSEUR-03-2012-FC-001501: REDE DE DRENAGEM DE ÁGUAS RESIDUAIS NO BAIRRO DO ENTRONCAMENTO DA OPERAÇÃO
100307 - Estado - Participação Comunitária em Projectos Co-Financiados	Transferências Poseur	Rede de Drenagem de Águas Residuais no Bairro do Entroncamento da Bela Vista - Lamas de Orelhão	510928374	AGÊNCIA PARA O DESENVOLVIMENTO E COESÃO.IP	10.877.811,64	1.163,76	10.876.647,88		POSEUR-03-2012-FC-001501: REDE DE DRENAGEM DE ÁGUAS RESIDUAIS NO BAIRRO DO ENTRONCAMENTO DA OPERAÇÃO
Total transferências de capital					13.457.178,64	8.123.842,79	5.333.335,85		
Subsídios									
Total subsídios									



Anexo VI.2

Transferências e subsídios:

Despesa

VISUALIZAR REGISTOS S/ EXECUÇÃO : N

Tipo de despesa	Disposições legais [1]	Finalidade [2]	Entidade beneficiária		Despesas Orçamentadas [4]	Despesas autorizadas [5]	Despesas pagas [6]	Despesas autorizadas e não pagas [7]=[5]-[6]	Devolução de transf. / subs. ocorrida no exercício [8]	Observações [9]
			NIF	Nome / Designação [3]						
Transferências correntes										
040102 - PRIVADAS	Programa Cartão Comércio Mirandela - Comércio Tradicional	Apoio financeiro destinado ao Fomento da Produção Pecuária	113602391	MANUEL HENRIQUE GONÇALVES	17.300,00	151,20	151,20			
040102 - PRIVADAS	Programa Cartão Comércio Mirandela - Comércio Tradicional	Apoio financeiro destinado ao Fomento da Produção Pecuária	144319306	GRACIANA DOS SANTOS LINHAS PIRES	17.300,00	58,80	58,80			
040102 - PRIVADAS	Programa Cartão Comércio Mirandela - Comércio Tradicional	Apoio financeiro destinado ao Fomento da Produção Pecuária	144608367	MARIA TERESA SIL MONTEIRO NUNES RODRIGUES	17.300,00	21,60	21,60			
040102 - PRIVADAS	Programa Cartão Comércio Mirandela - Comércio Tradicional	Apoio financeiro destinado ao Fomento da Produção Pecuária	145910113	MARIA MANUELA BORGES PERDIGAO	17.300,00	91,20	91,20			
040102 - PRIVADAS	Programa Cartão Comércio Mirandela - Comércio Tradicional	Apoio financeiro destinado ao Fomento da Produção Pecuária	149875894	VIRIATO MOTA	17.300,00	66,00	66,00			
040102 - PRIVADAS	Programa Cartão Comércio Mirandela - Comércio Tradicional	Apoio financeiro destinado ao Fomento da Produção Pecuária	152946152	PEDRO JOSÉ CLEMENTE	17.300,00	80,40	80,40			
040102 - PRIVADAS	Programa Cartão Comércio Mirandela - Comércio Tradicional	Incentivo ao Comércio Local - Cupões	152955267	JOÃO DOS SANTOS MEIRELES	17.300,00	180,00	180,00			
040102 - PRIVADAS	Programa Cartão Comércio Mirandela - Comércio Tradicional	Apoio financeiro destinado ao Fomento da Produção Pecuária	155100599	NORMANO ANTÓNIO RODRIGUES VALBOM	17.300,00	37,20	37,20			
040102 - PRIVADAS	Programa Cartão Comércio Mirandela - Comércio Tradicional	Incentivo ao Comércio Local - Cupões	155100599	NORMANO ANTÓNIO RODRIGUES VALBOM	17.300,00	310,00	310,00			
040102 - PRIVADAS	Programa Cartão Comércio Mirandela - Comércio Tradicional	Apoio financeiro destinado ao Fomento da Produção Pecuária	156660334	JOSE ANDRE COSTA	17.300,00	106,80	106,80			
040102 - PRIVADAS	Programa Cartão Comércio Mirandela - Comércio Tradicional	Apoio financeiro destinado ao Fomento da Produção Pecuária	156687348	LUÍS ALBERTO COELHO SILVA	17.300,00	12,00	12,00			
040102 - PRIVADAS	Programa Cartão Comércio Mirandela - Comércio Tradicional	Apoio financeiro destinado ao Fomento da Produção Pecuária	159580552	GUILHERME AUGUSTO PASTOR	17.300,00	81,60	81,60			
040102 - PRIVADAS	Programa Cartão Comércio Mirandela - Comércio Tradicional	Apoio financeiro destinado ao Fomento da Produção Pecuária	159580552	GUILHERME AUGUSTO PASTOR	17.300,00	95,76	95,76			
040102 - PRIVADAS	Programa Cartão Comércio Mirandela - Comércio Tradicional	Apoio financeiro destinado ao Fomento da Produção Pecuária	161213219	MARIO AUGUSTO MORAIS	17.300,00	160,80	160,80			
040102 - PRIVADAS	Programa Cartão Comércio Mirandela - Comércio Tradicional	Apoio financeiro destinado ao Fomento da Produção Pecuária	168296896	VALDEMAR BATISTA CARVALHO	17.300,00	166,80	166,80			
040102 - PRIVADAS	Programa Cartão Comércio Mirandela - Comércio Tradicional	Apoio financeiro destinado ao Fomento da Produção Pecuária	174063903	OLIMPIO AUGUSTO SILVA	17.300,00	110,40	110,40			
040102 - PRIVADAS	Programa Cartão Comércio Mirandela - Comércio Tradicional	Apoio financeiro destinado ao Fomento da Produção Pecuária	177785810	JOSÉ AMÉRICO AVIDAGOS DOS ANJOS	17.300,00	70,80	70,80			
040102 - PRIVADAS	Programa Cartão Comércio Mirandela - Comércio Tradicional	Apoio financeiro destinado ao Fomento da Produção Pecuária	178083704	MARIA INES FERRO	17.300,00	165,60	165,60			
040102 - PRIVADAS	Programa Cartão Comércio Mirandela - Comércio Tradicional	Apoio financeiro destinado ao Fomento da Produção Pecuária	178083704	MARIA INES FERRO	17.300,00	184,80	184,80			

VISUALIZAR REGISTOS S/ EXECUÇÃO : N

Tipo de despesa	Disposições legais [1]	Finalidade [2]	Entidade beneficiária		Despesas Orçamentadas [4]	Despesas autorizadas [5]	Despesas pagas [6]	Despesas autorizadas e não pagas [7]=[5]-[6]	Devolução de transf. / subs. ocorrida no exercício [8]	Observações [9]
			NIF	Nome / Designação [3]						
040102 - PRIVADAS	Programa Cartão Comércio Mirandela - Comércio Tradicional	Apoio financeiro destinado ao Fomento da Produção Pecuária	178092207	MANUEL DOS SANTOS PIRES	17.300,00	63,60	63,60			
040102 - PRIVADAS	Programa Cartão Comércio Mirandela - Comércio Tradicional	Apoio financeiro destinado ao Fomento da Produção Pecuária	181479893	NORMANDO ALEXANDRE FERNANDES AVIDAGOS	17.300,00	127,20	127,20			
040102 - PRIVADAS	Programa Cartão Comércio Mirandela - Comércio Tradicional	Apoio financeiro destinado ao Fomento da Produção Pecuária	184483573	TERESA MARIA MELO BATISTA ASSIS	17.300,00	132,00	132,00			
040102 - PRIVADAS	Programa Cartão Comércio Mirandela - Comércio Tradicional	Apoio financeiro destinado ao Fomento da Produção Pecuária	186095163	FRANCISCO ANTONIO LOUREIRO	17.300,00	102,00	102,00			
040102 - PRIVADAS	Programa Cartão Comércio Mirandela - Comércio Tradicional	Incentivo ao Comércio Local - Cupões	188645101	PAULO JORGE ALVES MACHADO	17.300,00	170,00	170,00			
040102 - PRIVADAS	Programa Cartão Comércio Mirandela - Comércio Tradicional	Incentivo ao Comércio Local - Cupões	188645420	MARIA ALICE PEREIRA TEIXEIRA	17.300,00	120,00	120,00			
040102 - PRIVADAS	Programa Cartão Comércio Mirandela - Comércio Tradicional	Incentivo ao Comércio Local - Cupões	189263032	ARNALDO JOAO MAGALHAES ANTONIO	17.300,00	30,00	30,00			
040102 - PRIVADAS	Programa Cartão Comércio Mirandela - Comércio Tradicional	Apoio financeiro destinado ao Fomento da Produção Pecuária	189587075	EMANUEL SÉRGIO BATISTA	17.300,00	67,20	67,20			
040102 - PRIVADAS	Programa Cartão Comércio Mirandela - Comércio Tradicional	Apoio financeiro destinado ao Fomento da Produção Pecuária	190164514	MANUEL ANTONIO LANCAO	17.300,00	262,80	262,80			
040102 - PRIVADAS	Programa Cartão Comércio Mirandela - Comércio Tradicional	Incentivo ao Comércio Local - Cupões	190713852	FATIMA DE JESUS ALVES PINTO	17.300,00	80,00	80,00			
040102 - PRIVADAS	Programa Cartão Comércio Mirandela - Comércio Tradicional	Apoio financeiro destinado ao Fomento da Produção Pecuária	191425206	MARIA EUGÉNIA FONTOURA LAMAS	17.300,00	116,40	116,40			
040102 - PRIVADAS	Programa Cartão Comércio Mirandela - Comércio Tradicional	Incentivo ao Comércio Local - Cupões	191995487	AMELIA MARIA PINTO AZEVEDO PENAFRIA	17.300,00	10,00	10,00			
040102 - PRIVADAS	Programa Cartão Comércio Mirandela - Comércio Tradicional	Apoio financeiro destinado ao Fomento da Produção Pecuária	195014359	DUARTE JOSÉ BERNARDO	17.300,00	18,00	18,00			
040102 - PRIVADAS	Programa Cartão Comércio Mirandela - Comércio Tradicional	Apoio financeiro destinado ao Fomento da Produção Pecuária	195154584	CLAUDINA DE JESUS VIDAGO PEREIRA	17.300,00	56,40	56,40			
040102 - PRIVADAS	Programa Cartão Comércio Mirandela - Comércio Tradicional	Apoio financeiro destinado ao Fomento da Produção Pecuária	195431138	ROSA MARIA FERNANDES SILVA	17.300,00	204,00	204,00			
040102 - PRIVADAS	Programa Cartão Comércio Mirandela - Comércio Tradicional	Apoio financeiro destinado ao Fomento da Produção Pecuária	195802497	VIRGINIA CANDIDA CARVALHO	17.300,00	16,60	16,60			
040102 - PRIVADAS	Programa Cartão Comércio Mirandela - Comércio Tradicional	Apoio financeiro destinado ao Fomento da Produção Pecuária	196058040	MARCELINO AUGUSTO PIRES DOS SANTOS	17.300,00	381,60	381,60			
040102 - PRIVADAS	Programa Cartão Comércio Mirandela - Comércio Tradicional	Incentivo ao Comércio Local - Cupões	197478883	MARGARIDA MARIA ALVES FERNANDES VICTORINO	17.300,00	20,00	20,00			
040102 - PRIVADAS	Programa Cartão Comércio Mirandela - Comércio Tradicional	Apoio financeiro destinado ao Fomento da Produção Pecuária	198798881	MANUEL JERÓNIMO	17.300,00	141,60	141,60			

VISUALIZAR REGISTOS S/ EXECUÇÃO : N

Tipo de despesa	Disposições legais [1]	Finalidade [2]	Entidade beneficiária		Despesas Orçamentadas [4]	Despesas autorizadas [5]	Despesas pagas [6]	Despesas autorizadas e não pagas [7]=[5]-[6]	Devolução de transf. / subs. ocorrida no exercício [8]	Observações [9]
			NIF	Nome / Designação [3]						
040102 - PRIVADAS	Programa Cartão Comércio Mirandela - Comércio Tradicional	Apoio financeiro destinado ao Fomento da Produção Pecuária	201701448	CARLOS JORGE GUEDES PERES	17.300,00	130,08	130,08			
040102 - PRIVADAS	Programa Cartão Comércio Mirandela - Comércio Tradicional	Apoio financeiro destinado ao Fomento da Produção Pecuária	202819620	ISABEL MARIA MIRANDA FERREIRA VIDEIRA	17.300,00	63,60	63,60			
040102 - PRIVADAS	Programa Cartão Comércio Mirandela - Comércio Tradicional	Incentivo ao Comércio Local - Cupões	203039149	MARIA DE JESUS MARGARIDA	17.300,00	110,00	110,00			
040102 - PRIVADAS	Programa Cartão Comércio Mirandela - Comércio Tradicional	Apoio financeiro destinado ao Fomento da Produção Pecuária	204210666	SERGIO AUGUSTO LOURENÇO	17.300,00	40,80	40,80			
040102 - PRIVADAS	Programa Cartão Comércio Mirandela - Comércio Tradicional	Incentivo ao Comércio Local - Cupões	204839114	MARIA DA ASSUNÇÃO CORREIA CRUZ TROVISCO	17.300,00	690,00	690,00			
040102 - PRIVADAS	Programa Cartão Comércio Mirandela - Comércio Tradicional	Incentivo ao Comércio Local - Cupões	208008810	JOAO ANTONIO GOMES GONÇALO	17.300,00	90,00	90,00			
040102 - PRIVADAS	Programa Cartão Comércio Mirandela - Comércio Tradicional	Apoio financeiro destinado ao Fomento da Produção Pecuária	209080370	ORLANDO AUGUSTO TEIXEIRA MERÊNCIO	17.300,00	60,00	60,00			
040102 - PRIVADAS	Programa Cartão Comércio Mirandela - Comércio Tradicional	Incentivo ao Comércio Local - Cupões	209391006	ANA GLÓRIA SOUSA CORUJAS BEIRA	17.300,00	10,00	10,00			
040102 - PRIVADAS	Programa Cartão Comércio Mirandela - Comércio Tradicional	Apoio financeiro destinado ao Fomento da Produção Pecuária	209865229	PAULA CRISTINA CORREIA SAPATEIRO	17.300,00	36,00	36,00			
040102 - PRIVADAS	Programa Cartão Comércio Mirandela - Comércio Tradicional	Apoio financeiro destinado ao Fomento da Produção Pecuária	211835722	SANDRA MARIA TEIXEIRA DA SILVA AFONSO	17.300,00	240,00	240,00			
040102 - PRIVADAS	Programa Cartão Comércio Mirandela - Comércio Tradicional	Apoio financeiro destinado ao Fomento da Produção Pecuária	211835722	SANDRA MARIA TEIXEIRA DA SILVA AFONSO	17.300,00	252,00	252,00			
040102 - PRIVADAS	Programa Cartão Comércio Mirandela - Comércio Tradicional	Incentivo ao Comércio Local - Cupões	214672492	REGINA DE JESUS PEREIRA BAÍA	17.300,00	80,00	80,00			
040102 - PRIVADAS	Programa Cartão Comércio Mirandela - Comércio Tradicional	Apoio financeiro destinado ao Fomento da Produção Pecuária	215644395	ISABEL DOS SANTOS BERNARDO	17.300,00	121,20	121,20			
040102 - PRIVADAS	Programa Cartão Comércio Mirandela - Comércio Tradicional	Incentivo ao Comércio Local - Cupões	216634423	CARLOS ALBERTO CORREIA	17.300,00	820,00	820,00			
040102 - PRIVADAS	Programa Cartão Comércio Mirandela - Comércio Tradicional	Apoio financeiro destinado ao Fomento da Produção Pecuária	222004460	PAULO RUI RODRIGUES VALBOM	17.300,00	18,00	18,00			
040102 - PRIVADAS	Programa Cartão Comércio Mirandela - Comércio Tradicional	Apoio financeiro destinado ao Fomento da Produção Pecuária	222884487	ANA ISABEL CARRAZEDO LOURENÇO	17.300,00	45,60	45,60			
040102 - PRIVADAS	Programa Cartão Comércio Mirandela - Comércio Tradicional	Apoio financeiro destinado ao Fomento da Produção Pecuária	223418366	FILIPE JOSÉ ALVES CARVALHO	17.300,00	324,00	324,00			
040102 - PRIVADAS	Programa Cartão Comércio Mirandela - Comércio Tradicional	Incentivo ao Comércio Local - Cupões	223507903	ARLETE DA ASSUNÇÃO GONÇALVES GAMA	17.300,00	10,00	10,00			
040102 - PRIVADAS	Programa Cartão Comércio Mirandela - Comércio Tradicional	Comércio Tradicional - Incentivo ao Comércio Tradicional	225133946	GISELA MARTA CAMPELOS DOS SANTOS	17.300,00	300,00	300,00			

VISUALIZAR REGISTOS S/ EXECUÇÃO : N

Tipo de despesa	Disposições legais [1]	Finalidade [2]	Entidade beneficiária		Despesas Orçamentadas [4]	Despesas autorizadas [5]	Despesas pagas [6]	Despesas autorizadas e não pagas [7]=[5]-[6]	Devolução de transf. / subs. ocorrida no exercício [8]	Observações [9]
			NIF	Nome / Designação [3]						
040102 - PRIVADAS	Programa Cartão Comércio Mirandela - Comércio Tradicional	Incentivo ao Comércio Local - Cupões	226096610	CRISTINA AMELIA MADALENO REBOUTA	17.300,00	280,00	280,00			
040102 - PRIVADAS	Programa Cartão Comércio Mirandela - Comércio Tradicional	Incentivo ao Comércio Local - Cupões	226394395	MARTA SOFIA DE SOUSA GOMES	17.300,00	160,00	160,00			
040102 - PRIVADAS	Programa Cartão Comércio Mirandela - Comércio Tradicional	Apoio financeiro destinado ao Fomento da Produção Pecuária Tradicional	226752976	PEDRO ALEXANDRE SIL BARREIROS NUNES RODRIGUES	17.300,00	84,00	84,00			
040102 - PRIVADAS	Programa Cartão Comércio Mirandela - Comércio Tradicional	Apoio financeiro destinado ao Fomento da Produção Pecuária Tradicional	226752976	PEDRO ALEXANDRE SIL BARREIROS NUNES RODRIGUES	17.300,00	96,00	96,00			
040102 - PRIVADAS	Programa Cartão Comércio Mirandela - Comércio Tradicional	Apoio financeiro destinado ao Fomento da Produção Pecuária Tradicional	231829051	TIAGO MANUEL PONTES GINJA	17.300,00	105,60	105,60			
040102 - PRIVADAS	Programa Cartão Comércio Mirandela - Comércio Tradicional	Comércio Tradicional - Incentivo ao Comércio Tradicional	234417846	PATRICIA ALEXANDRA JAIME CARRAZEDO FERNANDES	17.300,00	800,00	800,00			
040102 - PRIVADAS	Programa Cartão Comércio Mirandela - Comércio Tradicional	Comércio Tradicional - Incentivo "Emprego Já"	241583020	DANIELA ERMELINDA MORAIS CRISTOVÃO FERRO (RESTAURANTE SAL BRASAS)	17.300,00	600,00	600,00			
040102 - PRIVADAS	Programa Cartão Comércio Mirandela - Comércio Tradicional	Apoio financeiro destinado ao Fomento da Produção Pecuária Tradicional	244234051	MARIO JOSE SEIXAS LOUREIRO	17.300,00	142,80	142,80			
040102 - PRIVADAS	Programa Cartão Comércio Mirandela - Comércio Tradicional	Apoio financeiro destinado ao Fomento da Produção Pecuária Tradicional	244341109	JOÃO ANTÓNIO PASCOAL SOTA	17.300,00	115,20	115,20			
040102 - PRIVADAS	Programa Cartão Comércio Mirandela - Comércio Tradicional	Incentivo ao Comércio Local - Cupões	500308535	ALEXANDRINO A. PEREIRA & SOBRINHO - OURIVESARIA ZENITH	17.300,00	50,00	50,00			
040102 - PRIVADAS	Programa Cartão Comércio Mirandela - Comércio Tradicional	Incentivo ao Comércio Local - Cupões	501969870	FOTO LELO UNIPESSOAL, LDA	17.300,00	50,00	50,00			
040102 - PRIVADAS	Programa Cartão Comércio Mirandela - Comércio Tradicional	Incentivo ao Comércio Local - Cupões	502931353	PORTITOR, S.A.	17.300,00	30,00	30,00			
040102 - PRIVADAS	Programa Cartão Comércio Mirandela - Comércio Tradicional	Incentivo ao Comércio Local - Cupões	504288458	BERPAUL - MODAS UNIPESSOAL, L.DA	17.300,00	200,00	200,00			
040102 - PRIVADAS	Programa Cartão Comércio Mirandela - Comércio Tradicional	Incentivo ao Comércio Local - Cupões	506214796	ESSENCIA PERFUMARIA LDA	17.300,00	40,00	40,00			
040102 - PRIVADAS	Programa Cartão Comércio Mirandela - Comércio Tradicional	Incentivo ao Comércio Local - Cupões	507789377	ARAÚJO & PIMPÃO, LDA	17.300,00	50,00	50,00			
040102 - PRIVADAS	Programa Cartão Comércio Mirandela - Comércio Tradicional	Incentivo ao Comércio Local - Cupões	510392687	GEOMETRYA, LDA	17.300,00	230,00	230,00			
040102 - PRIVADAS	Programa Cartão Comércio Mirandela - Comércio Tradicional	Incentivo ao Comércio Local - Cupões	510392687	GEOMETRYA, LDA	17.300,00	100,00	100,00			
040102 - PRIVADAS	Programa Cartão Comércio Mirandela - Comércio Tradicional	Apoio financeiro destinado ao Fomento da Produção Pecuária Tradicional	513778756	LUIS ALBERTO COELHO SILVA UNIP.LDA	17.300,00	768,00	768,00			
040102 - PRIVADAS	Programa Cartão Comércio Mirandela - Comércio Tradicional	Incentivo ao Comércio Local - Cupões	514755300	MERCADO DO ZÉ, LDA	17.300,00	650,00	650,00			

VISUALIZAR REGISTOS S/ EXECUÇÃO : N

Tipo de despesa	Disposições legais [1]	Finalidade [2]	Entidade beneficiária		Despesas Orçamentadas [4]	Despesas autorizadas [5]	Despesas pagas [6]	Despesas autorizadas e não pagas [7]=[5]-[6]	Devolução de transf. / subs. ocorrida no exercício [8]	Observações [9]
			NIF	Nome / Designação [3]						
040102 - PRIVADAS	Programa Cartão Comércio Mirandela - Comércio Tradicional	Incentivo ao Comércio Local - Cupões	514874503	BRUNO MIGUEL CORDEIRO PINHEIRO, UNIPESSOAL, LDA	17.300,00	400,00	400,00			
040102 - PRIVADAS	Programa Cartão Comércio Mirandela - Comércio Tradicional	Incentivo ao Comércio Local - Cupões	516833669	LUISA PINHEIRO & CHELAS, LDA	17.300,00	10,00	10,00			
040102 - PRIVADAS	Programa Cartão Comércio Mirandela - Comércio Tradicional	Apoio financeiro destinado ao Fomento da Produção Pecuária	749818301	ACÁCIO AUGUSTO ARAÚJO CARDOSO, CABEÇA DE CASAL DA HERANÇA DE	17.300,00	48,00	48,00			
040301 - Estado	Lei n.º 75/2013 de 12 de setembro - RJAL	Arrendamento Temporário decorrente das Obras dos Blocos do GAT - Contrato de Habitação n.º 80010444	501460888	INSTITUTO DE HABITAÇÃO E DA REABILITAÇÃO URBANA IHRU	17.206,00	104,39	104,39			
040301 - Estado	Lei n.º 75/2013 de 12 de setembro - RJAL	Arrendamento Temporário decorrente das Obras dos Blocos do GAT - Contrato de Habitação n.º 80010444	501460888	INSTITUTO DE HABITAÇÃO E DA REABILITAÇÃO URBANA IHRU	17.206,00	104,39	104,39			
040301 - Estado	Lei n.º 75/2013 de 12 de setembro - RJAL	Arrendamento Temporário decorrente das Obras dos Blocos do GAT - Contrato de Habitação n.º 80010444	501460888	INSTITUTO DE HABITAÇÃO E DA REABILITAÇÃO URBANA IHRU	17.206,00	104,39	104,39			
040301 - Estado	Lei n.º 75/2013 de 12 de setembro - RJAL	Arrendamento Temporário decorrente das Obras dos Blocos do GAT - Contrato de Habitação n.º 80010444	501460888	INSTITUTO DE HABITAÇÃO E DA REABILITAÇÃO URBANA IHRU	17.206,00	104,39	104,39			
040301 - Estado	Lei n.º 75/2013 de 12 de setembro - RJAL	Arrendamento Temporário decorrente das Obras dos Blocos do GAT - Contrato de Habitação n.º 80010444	501460888	INSTITUTO DE HABITAÇÃO E DA REABILITAÇÃO URBANA IHRU	17.206,00	104,39	104,39			
040301 - Estado	Lei n.º 75/2013 de 12 de setembro - RJAL	Arrendamento Temporário decorrente das Obras dos Blocos do GAT - Contrato de Habitação n.º 80010444	501460888	INSTITUTO DE HABITAÇÃO E DA REABILITAÇÃO URBANA IHRU	17.206,00	104,39	104,39			
040301 - Estado	Lei n.º 75/2013 de 12 de setembro - RJAL	Arrendamento Temporário decorrente das Obras dos Blocos do GAT - Contrato de Habitação n.º 80010444	501460888	INSTITUTO DE HABITAÇÃO E DA REABILITAÇÃO URBANA IHRU	17.206,00	104,39	104,39			
040301 - Estado	Lei n.º 75/2013 de 12 de setembro - RJAL	Arrendamento Temporário decorrente das Obras dos Blocos do GAT - Contrato de Habitação n.º 80010444	501460888	INSTITUTO DE HABITAÇÃO E DA REABILITAÇÃO URBANA IHRU	17.206,00	954,96	954,96			
040301 - Estado	Lei n.º 75/2013 de 12 de setembro - RJAL	Arrendamento Temporário decorrente das Obras dos Blocos do GAT - Contrato de Habitação n.º 80010444,	501460888	INSTITUTO DE HABITAÇÃO E DA REABILITAÇÃO URBANA IHRU	17.206,00	104,39	104,39			
040301 - Estado	Lei n.º 75/2013 de 12 de setembro - RJAL	Arrendamento Temporário decorrente das Obras dos Blocos do GAT - Contrato de Habitação n.º 80010445	501460888	INSTITUTO DE HABITAÇÃO E DA REABILITAÇÃO URBANA IHRU	17.206,00	104,39	104,39			
040301 - Estado	Lei n.º 75/2013 de 12 de setembro - RJAL	Arrendamento Temporário decorrente das Obras dos Blocos do GAT - Contrato de Habitação n.º 80010445	501460888	INSTITUTO DE HABITAÇÃO E DA REABILITAÇÃO URBANA IHRU	17.206,00	104,39	104,39			
040301 - Estado	Lei n.º 75/2013 de 12 de setembro - RJAL	Arrendamento Temporário decorrente das Obras dos Blocos do GAT - Contrato de Habitação n.º 80010445	501460888	INSTITUTO DE HABITAÇÃO E DA REABILITAÇÃO URBANA IHRU	17.206,00	104,39	104,39			

VISUALIZAR REGISTOS S/ EXECUÇÃO : N

Tipo de despesa	Disposições legais [1]	Finalidade [2]	Entidade beneficiária		Despesas Orçamentadas [4]	Despesas autorizadas [5]	Despesas pagas [6]	Despesas autorizadas e não pagas [7]=[5]-[6]	Devolução de transf. / subs. ocorrida no exercício [8]	Observações [9]
			NIF	Nome / Designação [3]						
040301 - Estado	Lei n.º 75/2013 de 12 de setembro - RJAL	Arrendamento Temporário decorrente das Obras dos Blocos do GAT - Contrato de Habitação n.º 80010445	501460888	INSTITUTO DE HABITAÇÃO E DA REABILITAÇÃO URBANA IHRU	17.206,00	104,39	104,39			
040301 - Estado	Lei n.º 75/2013 de 12 de setembro - RJAL	Arrendamento Temporário decorrente das Obras dos Blocos do GAT - Contrato de Habitação n.º 80010445	501460888	INSTITUTO DE HABITAÇÃO E DA REABILITAÇÃO URBANA IHRU	17.206,00	104,39	104,39			
040301 - Estado	Lei n.º 75/2013 de 12 de setembro - RJAL	Arrendamento Temporário decorrente das Obras dos Blocos do GAT - Contrato de Habitação n.º 80010445	501460888	INSTITUTO DE HABITAÇÃO E DA REABILITAÇÃO URBANA IHRU	17.206,00	104,39	104,39			
040301 - Estado	Lei n.º 75/2013 de 12 de setembro - RJAL	Arrendamento Temporário decorrente das Obras dos Blocos do GAT - Contrato de Habitação n.º 80010446	501460888	INSTITUTO DE HABITAÇÃO E DA REABILITAÇÃO URBANA IHRU	17.206,00	104,39	104,39			
040301 - Estado	Lei n.º 75/2013 de 12 de setembro - RJAL	Arrendamento Temporário decorrente das Obras dos Blocos do GAT - Contrato de Habitação n.º 80010446	501460888	INSTITUTO DE HABITAÇÃO E DA REABILITAÇÃO URBANA IHRU	17.206,00	104,39	104,39			
040301 - Estado	Lei n.º 75/2013 de 12 de setembro - RJAL	Arrendamento Temporário decorrente das Obras dos Blocos do GAT - Contrato de Habitação n.º 80010446	501460888	INSTITUTO DE HABITAÇÃO E DA REABILITAÇÃO URBANA IHRU	17.206,00	104,39	104,39			
040301 - Estado	Lei n.º 75/2013 de 12 de setembro - RJAL	Arrendamento Temporário decorrente das Obras dos Blocos do GAT - Contrato de Habitação n.º 80010446	501460888	INSTITUTO DE HABITAÇÃO E DA REABILITAÇÃO URBANA IHRU	17.206,00	104,39	104,39			
040301 - Estado	Lei n.º 75/2013 de 12 de setembro - RJAL	Arrendamento Temporário decorrente das Obras dos Blocos do GAT - Contrato de Habitação n.º 80010446	501460888	INSTITUTO DE HABITAÇÃO E DA REABILITAÇÃO URBANA IHRU	17.206,00	104,39	104,39			
040301 - Estado	Lei n.º 75/2013 de 12 de setembro - RJAL	Arrendamento Temporário decorrente das Obras dos Blocos do GAT - Contrato de Habitação n.º 80010446	501460888	INSTITUTO DE HABITAÇÃO E DA REABILITAÇÃO URBANA IHRU	17.206,00	104,39	104,39			
040301 - Estado	Lei n.º 75/2013 de 12 de setembro - RJAL	Arrendamento Temporário decorrente das Obras dos Blocos do GAT - Contrato de Habitação n.º 80010446	501460888	INSTITUTO DE HABITAÇÃO E DA REABILITAÇÃO URBANA IHRU	17.206,00	109,54	109,54			
040301 - Estado	Lei n.º 75/2013 de 12 de setembro - RJAL	Arrendamento Temporário decorrente das Obras dos Blocos do GAT - Contrato de Habitação n.º 80010448	501460888	INSTITUTO DE HABITAÇÃO E DA REABILITAÇÃO URBANA IHRU	17.206,00	109,54	109,54			
040301 - Estado	Lei n.º 75/2013 de 12 de setembro - RJAL	Arrendamento Temporário decorrente das Obras dos Blocos do GAT - Contrato de Habitação n.º 80010448	501460888	INSTITUTO DE HABITAÇÃO E DA REABILITAÇÃO URBANA IHRU	17.206,00	109,54	109,54			
040301 - Estado	Lei n.º 75/2013 de 12 de setembro - RJAL	Arrendamento Temporário decorrente das Obras dos Blocos do GAT - Contrato de Habitação n.º 80010448	501460888	INSTITUTO DE HABITAÇÃO E DA REABILITAÇÃO URBANA IHRU	17.206,00	109,54	109,54			

VISUALIZAR REGISTOS S/ EXECUÇÃO : N

Tipo de despesa	Disposições legais [1]	Finalidade [2]	Entidade beneficiária		Despesas Orçamentadas [4]	Despesas autorizadas [5]	Despesas pagas [6]	Despesas autorizadas e não pagas [7]=[5]-[6]	Devolução de transf. / subs. ocorrida no exercício [8]	Observações [9]
			NIF	Nome / Designação [3]						
040301 - Estado	Lei n.º 75/2013 de 12 de setembro - RJAL	Arrendamento Temporário decorrente das Obras dos Blocos do GAT - Contrato de Habitação n.º 80010448	501460888	INSTITUTO DE HABITAÇÃO E DA REABILITAÇÃO URBANA IHRU	17.206,00	109,54	109,54			
040301 - Estado	Lei n.º 75/2013 de 12 de setembro - RJAL	Arrendamento Temporário decorrente das Obras dos Blocos do GAT - Contrato de Habitação n.º 80010448	501460888	INSTITUTO DE HABITAÇÃO E DA REABILITAÇÃO URBANA IHRU	17.206,00	109,54	109,54			
040301 - Estado	Lei n.º 75/2013 de 12 de setembro - RJAL	Arrendamento Temporário decorrente das Obras dos Blocos do GAT - Contrato de Habitação n.º 80010448	501460888	INSTITUTO DE HABITAÇÃO E DA REABILITAÇÃO URBANA IHRU	17.206,00	109,54	109,54			
040301 - Estado	Lei n.º 75/2013 de 12 de setembro - RJAL	PAGAMENTO DOS ARRENDAMENTOS TEMPORÁRIOS DECORRENTES DE OBRAS DOS BLOCOS DO GAT CONTRATOS: 80010444;	501460888	INSTITUTO DE HABITAÇÃO E DA REABILITAÇÃO URBANA IHRU	17.206,00	313,17	313,17			
040301 - Estado	Lei n.º 75/2013 de 12 de setembro - RJAL	Contrato Programa no âmbito da Investigação, Desenvolvimento e Inovação	600013758	INSTITUTO POLITÉCNICO DE BRAGANÇA	17.206,00	1.000,00	1.000,00			
040301 - Estado	Lei n.º 75/2013 de 12 de setembro - RJAL	Contrato Programa no âmbito da Investigação, Desenvolvimento e Inovação	600013758	INSTITUTO POLITÉCNICO DE BRAGANÇA	17.206,00	1.000,00	1.000,00			
040301 - Estado	Lei n.º 75/2013 de 12 de setembro - RJAL	Contrato Programa no âmbito da Investigação, Desenvolvimento e Inovação	600013758	INSTITUTO POLITÉCNICO DE BRAGANÇA	17.206,00	2.000,00	2.000,00			
040301 - Estado	Lei n.º 75/2013 de 12 de setembro - RJAL	Contrato Programa no âmbito da Investigação, Desenvolvimento e Inovação	600013758	INSTITUTO POLITÉCNICO DE BRAGANÇA	17.206,00	1.000,00	1.000,00			
040301 - Estado	Lei n.º 75/2013 de 12 de setembro - RJAL	Contrato Programa no âmbito da Investigação, Desenvolvimento e Inovação	600013758	INSTITUTO POLITÉCNICO DE BRAGANÇA	17.206,00	1.000,00	1.000,00			
040301 - Estado	Lei n.º 75/2013 de 12 de setembro - RJAL	Contrato Programa no âmbito da Investigação, Desenvolvimento e Inovação	600013758	INSTITUTO POLITÉCNICO DE BRAGANÇA	17.206,00	3.000,00	3.000,00			
04050102 - Freguesias	Lei n.º 75/2013 de 12 de setembro - RJAL	Transferência conforme mapa do Orçamento Municipal	505948613	JUNTA FREGUESIA DA BOUÇA	522.500,00	5.087,09	5.087,09			
04050102 - Freguesias	Lei n.º 75/2013 de 12 de setembro - RJAL	Transferência conforme mapa do Orçamento Municipal	505948613	JUNTA FREGUESIA DA BOUÇA	522.500,00	5.300,00	5.300,00			
04050102 - Freguesias	Lei n.º 75/2013 de 12 de setembro - RJAL	Transferência conforme mapa do Orçamento Municipal	506627870	JUNTA DE FREGUESIA DE CEDÃES	522.500,00	5.747,27	5.747,27			
04050102 - Freguesias	Lei n.º 75/2013 de 12 de setembro - RJAL	Transferência conforme mapa do Orçamento Municipal	506627870	JUNTA DE FREGUESIA DE CEDÃES	522.500,00	5.300,00	5.300,00			1º SEMESTRE 2023
04050102 - Freguesias	Lei n.º 75/2013 de 12 de setembro - RJAL	Transferência conforme mapa do Orçamento Municipal	506746275	JUNTA DE FREGUESIA DE FRECHAS	522.500,00	5.300,00	5.300,00			1º SEMESTRE 2023
04050102 - Freguesias	Lei n.º 75/2013 de 12 de setembro - RJAL	Transferência conforme mapa do Orçamento Municipal	506746275	JUNTA DE FREGUESIA DE FRECHAS	522.500,00	5.634,00	5.634,00			
04050102 - Freguesias	Lei n.º 75/2013 de 12 de setembro - RJAL	Protocolo de cooperação com a freguesia de Torre Dona Chama - Mini Gam	507028015	FREGUESIA DE TORRE DONA CHAMA	522.500,00	12.000,00	12.000,00			
04050102 - Freguesias	Lei n.º 75/2013 de 12 de setembro - RJAL	Transferência conforme mapa do Orçamento Municipal	507028015	FREGUESIA DE TORRE DONA CHAMA	522.500,00	5.300,00	5.300,00			2º SEMESTRE 2023
04050102 - Freguesias	Lei n.º 75/2013 de 12 de setembro - RJAL	Transferência conforme mapa do Orçamento Municipal	507028015	FREGUESIA DE TORRE DONA CHAMA	522.500,00	5.300,00	5.300,00			
04050102 - Freguesias	Lei n.º 75/2013 de 12 de setembro - RJAL	Transferência conforme mapa do Orçamento Municipal	507031334	JUNTA DE FREGUESIA DE SÃO SALVADOR	522.500,00	5.300,00	5.300,00			
04050102 - Freguesias	Lei n.º 75/2013 de 12 de setembro - RJAL	Transferência conforme mapa do Orçamento Municipal	507031334	JUNTA DE FREGUESIA DE SÃO SALVADOR	522.500,00	5.087,09	5.087,09			
04050102 - Freguesias	Lei n.º 75/2013 de 12 de setembro - RJAL	Transferência conforme mapa do Orçamento Municipal	507173767	JUNTA DE FREGUESIA DE CARAVELAS	522.500,00	5.300,00	5.300,00			1º SEMESTRE 2023

VISUALIZAR REGISTOS S/ EXECUÇÃO : N

Tipo de despesa	Disposições legais [1]	Finalidade [2]	Entidade beneficiária		Despesas Orçamentadas [4]	Despesas autorizadas [5]	Despesas pagas [6]	Despesas autorizadas e não pagas [7]=[5]-[6]	Devolução de transf. / subs. ocorrida no exercício [8]	Observações [9]
			NIF	Nome / Designação [3]						
04050102 - Freguesias	Lei n.º 75/2013 de 12 de setembro - RJAL	Transferência conforme mapa do Orçamento Municipal	507173767	JUNTA DE FREGUESIA DE CARAVELAS	522.500,00	5.087,09	5.087,09			
04050102 - Freguesias	Lei n.º 75/2013 de 12 de setembro - RJAL	Transferência conforme mapa do Orçamento Municipal	507192613	JUNTA DE FREGUESIA DE CARVALHAI	522.500,00	5.300,00	5.300,00			1º SEMESTRE 2023
04050102 - Freguesias	Lei n.º 75/2013 de 12 de setembro - RJAL	Transferência conforme mapa do Orçamento Municipal	507192613	JUNTA DE FREGUESIA DE CARVALHAI	522.500,00	4.492,15	4.492,15			
04050102 - Freguesias	Lei n.º 75/2013 de 12 de setembro - RJAL	Transferência conforme mapa do Orçamento Municipal	507200837	JUNTA DE FREGUESIA DE MIRANDELA	522.500,00	18.749,97	18.749,97			
04050102 - Freguesias	Lei n.º 75/2013 de 12 de setembro - RJAL	Transferência conforme mapa do Orçamento Municipal	507200837	JUNTA DE FREGUESIA DE MIRANDELA	522.500,00	6.250,03	6.250,03			
04050102 - Freguesias	Lei n.º 75/2013 de 12 de setembro - RJAL	Transferência conforme mapa do Orçamento Municipal	507200837	JUNTA DE FREGUESIA DE MIRANDELA	522.500,00	5.300,00	5.300,00			
04050102 - Freguesias	Lei n.º 75/2013 de 12 de setembro - RJAL	Transferência conforme mapa do Orçamento Municipal	507200837	JUNTA DE FREGUESIA DE MIRANDELA	522.500,00	5.300,00	5.300,00			
04050102 - Freguesias	Lei n.º 75/2013 de 12 de setembro - RJAL	Transferência conforme mapa do Orçamento Municipal	507478975	JUNTA DE FREGUESIA DE ABREIRO	522.500,00	5.300,00	5.300,00			1º SEMESTRE 2023
04050102 - Freguesias	Lei n.º 75/2013 de 12 de setembro - RJAL	Transferência conforme mapa do Orçamento Municipal	507478975	JUNTA DE FREGUESIA DE ABREIRO	522.500,00	5.364,55	5.364,55			
04050102 - Freguesias	Lei n.º 75/2013 de 12 de setembro - RJAL	Transferência conforme mapa do Orçamento Municipal	507546091	JUNTA DE FREGUESIA DE VALE DE GOUVINHAS	522.500,00	5.300,00	5.300,00			
04050102 - Freguesias	Lei n.º 75/2013 de 12 de setembro - RJAL	Transferência conforme mapa do Orçamento Municipal	507546091	JUNTA DE FREGUESIA DE VALE DE GOUVINHAS	522.500,00	3.887,53	3.887,53			
04050102 - Freguesias	Lei n.º 75/2013 de 12 de setembro - RJAL	Transferência conforme mapa do Orçamento Municipal	507561740	JUNTA DE FREGUESIA DE VALE DE TELHAS	522.500,00	5.300,00	5.300,00			
04050102 - Freguesias	Lei n.º 75/2013 de 12 de setembro - RJAL	Transferência conforme mapa do Orçamento Municipal	507561740	JUNTA DE FREGUESIA DE VALE DE TELHAS	522.500,00	5.125,36	5.125,36			
04050102 - Freguesias	Lei n.º 75/2013 de 12 de setembro - RJAL	Transferência conforme mapa do Orçamento Municipal	508411971	JUNTA DE FREGUESIA DE ABAMBRES	522.500,00	250,00	250,00			
04050102 - Freguesias	Lei n.º 75/2013 de 12 de setembro - RJAL	Transferência conforme mapa do Orçamento Municipal	508411971	JUNTA DE FREGUESIA DE ABAMBRES	522.500,00	5.300,00	5.300,00			1º SEMESTRE 2023
04050102 - Freguesias	Lei n.º 75/2013 de 12 de setembro - RJAL	Transferência conforme mapa do Orçamento Municipal	508411971	JUNTA DE FREGUESIA DE ABAMBRES	522.500,00	4.916,72	4.916,72			
04050102 - Freguesias	Lei n.º 75/2013 de 12 de setembro - RJAL	Transferência conforme mapa do Orçamento Municipal	508471370	JUNTA DE FREGUESIA DE CABANELAS	522.500,00	5.300,00	5.300,00			1º SEMESTRE 2023
04050102 - Freguesias	Lei n.º 75/2013 de 12 de setembro - RJAL	Transferência conforme mapa do Orçamento Municipal	508471370	JUNTA DE FREGUESIA DE CABANELAS	522.500,00	5.183,36	5.183,36			
04050102 - Freguesias	Lei n.º 75/2013 de 12 de setembro - RJAL	Transferência conforme mapa do Orçamento Municipal	508682070	JUNTA DE FREGUESIA DE LAMAS DE ORELHÃO	522.500,00	5.337,73	5.337,73			
04050102 - Freguesias	Lei n.º 75/2013 de 12 de setembro - RJAL	Transferência conforme mapa do Orçamento Municipal	508682070	JUNTA DE FREGUESIA DE LAMAS DE ORELHÃO	522.500,00	5.300,00	5.300,00			1º SEMESTRE 2023
04050102 - Freguesias	Lei n.º 75/2013 de 12 de setembro - RJAL	Transferência conforme mapa do Orçamento Municipal	508687950	JUNTA DE FREGUESIA DE MASCARENHAS	522.500,00	6.140,64	6.140,64			
04050102 - Freguesias	Lei n.º 75/2013 de 12 de setembro - RJAL	Transferência conforme mapa do Orçamento Municipal	508687950	JUNTA DE FREGUESIA DE MASCARENHAS	522.500,00	9.211,00	9.211,00			
04050102 - Freguesias	Lei n.º 75/2013 de 12 de setembro - RJAL	Transferência conforme mapa do Orçamento Municipal	508758831	JUNTA DE FREGUESIA DE SUÇÃES	522.500,00	6.683,00	6.683,00			
04050102 - Freguesias	Lei n.º 75/2013 de 12 de setembro - RJAL	Transferência conforme mapa do Orçamento Municipal	508758831	JUNTA DE FREGUESIA DE SUÇÃES	522.500,00	5.300,00	5.300,00			
04050102 - Freguesias	Lei n.º 75/2013 de 12 de setembro - RJAL	Transferência conforme mapa do Orçamento Municipal	508800099	JUNTA DE FREGUESIA DO COBRO	522.500,00	5.087,09	5.087,09			
04050102 - Freguesias	Lei n.º 75/2013 de 12 de setembro - RJAL	Transferência conforme mapa do Orçamento Municipal	508800099	JUNTA DE FREGUESIA DO COBRO	522.500,00	5.300,00	5.300,00			
04050102 - Freguesias	Lei n.º 75/2013 de 12 de setembro - RJAL	Transferência conforme mapa do Orçamento Municipal	508867657	JUNTA DE FREGUESIA DE SÃO PEDRO VELHO	522.500,00	5.486,82	5.486,82			
04050102 - Freguesias	Lei n.º 75/2013 de 12 de setembro - RJAL	Transferência conforme mapa do Orçamento Municipal	508867657	JUNTA DE FREGUESIA DE SÃO PEDRO VELHO	522.500,00	5.300,00	5.300,00			
04050102 - Freguesias	Lei n.º 75/2013 de 12 de setembro - RJAL	Transferência conforme mapa do Orçamento Municipal	508951828	JUNTA DE FREGUESIA DE AGUIEIRAS	522.500,00	5.111,55	5.111,55			

VISUALIZAR REGISTOS S/ EXECUÇÃO : N

Tipo de despesa	Disposições legais [1]	Finalidade [2]	Entidade beneficiária		Despesas Orçamentadas [4]	Despesas autorizadas [5]	Despesas pagas [6]	Despesas autorizadas e não pagas [7]=[5]-[6]	Devolução de transf. / subs. ocorrida no exercício [8]	Observações [9]
			NIF	Nome / Designação [3]						
04050102 - Freguesias	Lei n.º 75/2013 de 12 de setembro - RJAL	Transferência conforme mapa do Orçamento Municipal	508951828	JUNTA DE FREGUESIA DE AGUIEIRAS	522.500,00	5.300,00	5.300,00			1º SEMESTRE 2023
04050102 - Freguesias	Lei n.º 75/2013 de 12 de setembro - RJAL	Transferência conforme mapa do Orçamento Municipal	508974569	JUNTA DE FREGUESIA DE ALVITES	522.500,00	5.300,00	5.300,00			1º SEMESTRE 2023
04050102 - Freguesias	Lei n.º 75/2013 de 12 de setembro - RJAL	Transferência conforme mapa do Orçamento Municipal	508974569	JUNTA DE FREGUESIA DE ALVITES	522.500,00	5.183,36	5.183,36			
04050102 - Freguesias	Lei n.º 75/2013 de 12 de setembro - RJAL	Transferência conforme mapa do Orçamento Municipal	509004032	JUNTA DE FREGUESIA DE FRADIZELA	522.500,00	5.087,09	5.087,09			
04050102 - Freguesias	Lei n.º 75/2013 de 12 de setembro - RJAL	Transferência conforme mapa do Orçamento Municipal	509004032	JUNTA DE FREGUESIA DE FRADIZELA	522.500,00	5.300,00	5.300,00			1º SEMESTRE 2023
04050102 - Freguesias	Lei n.º 75/2013 de 12 de setembro - RJAL	Transferência conforme mapa do Orçamento Municipal	509004385	JUNTA DE FREGUESIA DE VALE DE SALGUEIRO	522.500,00	5.300,00	5.300,00			
04050102 - Freguesias	Lei n.º 75/2013 de 12 de setembro - RJAL	Transferência conforme mapa do Orçamento Municipal	509004385	JUNTA DE FREGUESIA DE VALE DE SALGUEIRO	522.500,00	5.182,91	5.182,91			
04050102 - Freguesias	Lei n.º 75/2013 de 12 de setembro - RJAL	Transferência conforme mapa do Orçamento Municipal	509004881	JUNTA DE FREGUESIA DE VALE DE ASNES	522.500,00	5.300,00	5.300,00			
04050102 - Freguesias	Lei n.º 75/2013 de 12 de setembro - RJAL	Transferência conforme mapa do Orçamento Municipal	509004881	JUNTA DE FREGUESIA DE VALE DE ASNES	522.500,00	5.288,91	5.288,91			
04050102 - Freguesias	Lei n.º 75/2013 de 12 de setembro - RJAL	Transferência conforme mapa do Orçamento Municipal	509004920	JUNTA DE FREGUESIA DAS MÚRIAS	522.500,00	5.300,00	5.300,00			
04050102 - Freguesias	Lei n.º 75/2013 de 12 de setembro - RJAL	Transferência conforme mapa do Orçamento Municipal	509004920	JUNTA DE FREGUESIA DAS MÚRIAS	522.500,00	3.970,15	3.970,15			
04050102 - Freguesias	Lei n.º 75/2013 de 12 de setembro - RJAL	Transferência conforme mapa do Orçamento Municipal	509005187	FREGUESIA DE PASSOS	522.500,00	5.183,36	5.183,36			
04050102 - Freguesias	Lei n.º 75/2013 de 12 de setembro - RJAL	Transferência conforme mapa do Orçamento Municipal	509005187	FREGUESIA DE PASSOS	522.500,00	5.300,00	5.300,00			1º SEMESTRE 2023
04050102 - Freguesias	Lei n.º 75/2013 de 12 de setembro - RJAL	Transferência conforme mapa do Orçamento Municipal	510834744	UNIÃO DAS FREGUESIAS DE AVANTOS E ROMEU	522.500,00	5.300,00	5.300,00			
04050102 - Freguesias	Lei n.º 75/2013 de 12 de setembro - RJAL	Transferência conforme mapa do Orçamento Municipal	510834744	UNIÃO DAS FREGUESIAS DE AVANTOS E ROMEU	522.500,00	7.207,36	7.207,36			
04050102 - Freguesias	Lei n.º 75/2013 de 12 de setembro - RJAL	Transferência conforme mapa do Orçamento Municipal	510834787	UNIÃO DAS FREGUESIAS DE AVIDAGOS NAVALHO E PEREIRA	522.500,00	9.038,18	9.038,18			
04050102 - Freguesias	Lei n.º 75/2013 de 12 de setembro - RJAL	Transferência conforme mapa do Orçamento Municipal	510834787	UNIÃO DAS FREGUESIAS DE AVIDAGOS NAVALHO E PEREIRA	522.500,00	5.300,00	5.300,00			
04050102 - Freguesias	Lei n.º 75/2013 de 12 de setembro - RJAL	Transferência conforme mapa do Orçamento Municipal	510834914	UNIÃO DE FREGUESIAS DE BARCEL, MARMELOS E VALVERDE DA GESTOSA	522.500,00	9.990,00	9.990,00			
04050102 - Freguesias	Lei n.º 75/2013 de 12 de setembro - RJAL	Transferência conforme mapa do Orçamento Municipal	510834914	UNIÃO DE FREGUESIAS DE BARCEL, MARMELOS E VALVERDE DA GESTOSA	522.500,00	5.300,00	5.300,00			
04050102 - Freguesias	Lei n.º 75/2013 de 12 de setembro - RJAL	Transferência conforme mapa do Orçamento Municipal	510836925	UNIÃO DAS FREGUESIAS DE FRANCO E VILA BOA	522.500,00	7.304,64	7.304,64			
04050102 - Freguesias	Lei n.º 75/2013 de 12 de setembro - RJAL	Transferência conforme mapa do Orçamento Municipal	510836925	UNIÃO DAS FREGUESIAS DE FRANCO E VILA BOA	522.500,00	5.300,00	5.300,00			
04050102 - Freguesias	Lei n.º 75/2013 de 12 de setembro - RJAL	Transferência conforme mapa do Orçamento Municipal	510836976	UNIÃO DE FREGUESIAS DE FREIXEDA E VILA VERDE	522.500,00	5.300,00	5.300,00			
04050102 - Freguesias	Lei n.º 75/2013 de 12 de setembro - RJAL	Transferência conforme mapa do Orçamento Municipal	510836976	UNIÃO DE FREGUESIAS DE FREIXEDA E VILA VERDE	522.500,00	6.258,27	6.258,27			
04050104 - Associações de Municípios	Lei n.º 75/2013 de 12 de setembro - RJAL	Comparticipação Mensal e despesas Correntes	501383018	ASSOCIAÇÃO DOS MUNICÍPIOS DA TERRA QUENTE TRANSMONTANA	740.500,00	3.487,05	3.487,05			
04050104 - Associações de Municípios	Lei n.º 75/2013 de 12 de setembro - RJAL	Comparticipação Mensal e despesas Correntes	501383018	ASSOCIAÇÃO DOS MUNICÍPIOS DA TERRA QUENTE TRANSMONTANA	740.500,00	2.196,78	2.196,78			
04050104 - Associações de Municípios	Lei n.º 75/2013 de 12 de setembro - RJAL	Comparticipação Mensal e despesas Correntes	501383018	ASSOCIAÇÃO DOS MUNICÍPIOS DA TERRA QUENTE TRANSMONTANA	740.500,00	74.601,00	74.601,00			
04050104 - Associações de Municípios	Lei n.º 75/2013 de 12 de setembro - RJAL	Comparticipação Mensal e despesas Correntes	501383018	ASSOCIAÇÃO DOS MUNICÍPIOS DA TERRA QUENTE TRANSMONTANA	740.500,00	21.964,00	21.964,00			
04050104 - Associações de Municípios	Lei n.º 75/2013 de 12 de setembro - RJAL	Comparticipação Mensal e despesas Correntes	501383018	ASSOCIAÇÃO DOS MUNICÍPIOS DA TERRA QUENTE TRANSMONTANA	740.500,00	74.601,00	74.601,00			
04050104 - Associações de Municípios	Lei n.º 75/2013 de 12 de setembro - RJAL	Comparticipação Mensal e despesas Correntes	501383018	ASSOCIAÇÃO DOS MUNICÍPIOS DA TERRA QUENTE TRANSMONTANA	740.500,00	24.867,00	24.867,00			

VISUALIZAR REGISTOS S/ EXECUÇÃO : N

Tipo de despesa	Disposições legais [1]	Finalidade [2]	Entidade beneficiária		Despesas Orçamentadas [4]	Despesas autorizadas [5]	Despesas pagas [6]	Despesas autorizadas e não pagas [7]=[5]-[6]	Devolução de transf. / subs. ocorrida no exercício [8]	Observações [9]
			NIF	Nome / Designação [3]						
04050104 - Associações de Municípios	Lei n.º 75/2013 de 12 de setembro - RJAL	Comparticipação Mensal e despesas Correntes	501383018	ASSOCIAÇÃO DOS MUNICÍPIOS DA TERRA QUENTE TRANSMONTANA	740.500,00	24.867,00	24.867,00			
04050104 - Associações de Municípios	Lei n.º 75/2013 de 12 de setembro - RJAL	Comparticipação Mensal e despesas Correntes	501383018	ASSOCIAÇÃO DOS MUNICÍPIOS DA TERRA QUENTE TRANSMONTANA	740.500,00	21.964,00	21.964,00			
04050104 - Associações de Municípios	Lei n.º 75/2013 de 12 de setembro - RJAL	Comparticipação Mensal e despesas Correntes	501383018	ASSOCIAÇÃO DOS MUNICÍPIOS DA TERRA QUENTE TRANSMONTANA	740.500,00	21.964,00	21.964,00			
04050104 - Associações de Municípios	Lei n.º 75/2013 de 12 de setembro - RJAL	Comparticipação do Emp.MLP - Rede Comunitária de Banda Larga	501383018	ASSOCIAÇÃO DOS MUNICÍPIOS DA TERRA QUENTE TRANSMONTANA	740.500,00	265,41	265,41			
04050104 - Associações de Municípios	Lei n.º 75/2013 de 12 de setembro - RJAL	Comparticipação do Emp.MLP - Rede Comunitária de Banda Larga	501383018	ASSOCIAÇÃO DOS MUNICÍPIOS DA TERRA QUENTE TRANSMONTANA	740.500,00	230,77	230,77			
04050104 - Associações de Municípios	Lei n.º 75/2013 de 12 de setembro - RJAL	Comparticipação do Emp.MLP - Rede Comunitária de Banda Larga	501383018	ASSOCIAÇÃO DOS MUNICÍPIOS DA TERRA QUENTE TRANSMONTANA	740.500,00	133,87	133,87			
04050104 - Associações de Municípios	Lei n.º 75/2013 de 12 de setembro - RJAL	Transferências Correntes Referentes às Despesas com Regime Escolar, Serviços de Certificação, Medici	501383018	ASSOCIAÇÃO DOS MUNICÍPIOS DA TERRA QUENTE TRANSMONTANA	740.500,00	28.148,58	18.107,22	10.041,36		
04050104 - Associações de Municípios	Lei n.º 75/2013 de 12 de setembro - RJAL	Transferência mensal	510957544	COMUNIDADE INTERMUNICIPAL DAS TERRAS DE TRÁS-OS-MONTES	740.500,00	6.856,49	6.856,49			
04050104 - Associações de Municípios	Lei n.º 75/2013 de 12 de setembro - RJAL	Transferência mensal	510957544	COMUNIDADE INTERMUNICIPAL DAS TERRAS DE TRÁS-OS-MONTES	740.500,00	6.856,49	6.856,49			
04050104 - Associações de Municípios	Lei n.º 75/2013 de 12 de setembro - RJAL	Transferência mensal	510957544	COMUNIDADE INTERMUNICIPAL DAS TERRAS DE TRÁS-OS-MONTES	740.500,00	6.856,49	6.856,49			
04050104 - Associações de Municípios	Lei n.º 75/2013 de 12 de setembro - RJAL	Transferência mensal	510957544	COMUNIDADE INTERMUNICIPAL DAS TERRAS DE TRÁS-OS-MONTES	740.500,00	6.856,49	6.856,49			
04050104 - Associações de Municípios	Lei n.º 75/2013 de 12 de setembro - RJAL	Transferência mensal	510957544	COMUNIDADE INTERMUNICIPAL DAS TERRAS DE TRÁS-OS-MONTES	740.500,00	6.856,49	6.856,49			
04050104 - Associações de Municípios	Lei n.º 75/2013 de 12 de setembro - RJAL	Transferência mensal	510957544	COMUNIDADE INTERMUNICIPAL DAS TERRAS DE TRÁS-OS-MONTES	740.500,00	6.856,49	6.856,49			
04050104 - Associações de Municípios	Lei n.º 75/2013 de 12 de setembro - RJAL	Transferência mensal	510957544	COMUNIDADE INTERMUNICIPAL DAS TERRAS DE TRÁS-OS-MONTES	740.500,00	6.856,49	6.856,49			
04050104 - Associações de Municípios	Lei n.º 75/2013 de 12 de setembro - RJAL	Transferência mensal	510957544	COMUNIDADE INTERMUNICIPAL DAS TERRAS DE TRÁS-OS-MONTES	740.500,00	6.856,49	6.856,49			
04050104 - Associações de Municípios	Lei n.º 75/2013 de 12 de setembro - RJAL	Transferência mensal	510957544	COMUNIDADE INTERMUNICIPAL DAS TERRAS DE TRÁS-OS-MONTES	740.500,00	6.856,49	6.856,49			
04050104 - Associações de Municípios	Lei n.º 75/2013 de 12 de setembro - RJAL	Transferência mensal	510957544	COMUNIDADE INTERMUNICIPAL DAS TERRAS DE TRÁS-OS-MONTES	740.500,00	6.856,49	6.856,49			
04050104 - Associações de Municípios	Lei n.º 75/2013 de 12 de setembro - RJAL	Transferência mensal	510957544	COMUNIDADE INTERMUNICIPAL DAS TERRAS DE TRÁS-OS-MONTES	740.500,00	6.856,49	6.856,49			
04050104 - Associações de Municípios	Lei n.º 75/2013 de 12 de setembro - RJAL	Transportes de Compensação	510957544	COMUNIDADE INTERMUNICIPAL DAS TERRAS DE TRÁS-OS-MONTES	740.500,00	41.749,74	41.749,74			
04050104 - Associações de Municípios	Lei n.º 75/2013 de 12 de setembro - RJAL	Transportes de Compensação	510957544	COMUNIDADE INTERMUNICIPAL DAS TERRAS DE TRÁS-OS-MONTES	740.500,00	70.000,00	15.937,61	54.062,39		
04050104 - Associações de Municípios	Lei n.º 75/2013 de 12 de setembro - RJAL	Transportes de Compensação	510957544	COMUNIDADE INTERMUNICIPAL DAS TERRAS DE TRÁS-OS-MONTES	740.500,00	71.864,32	71.864,32			
04050104 - Associações de Municípios	Lei n.º 75/2013 de 12 de setembro - RJAL	Transportes de Compensação	510957544	COMUNIDADE INTERMUNICIPAL DAS TERRAS DE TRÁS-OS-MONTES	740.500,00	15.057,29	15.057,29			
04050104 - Associações de Municípios	Lei n.º 75/2013 de 12 de setembro - RJAL	Transportes de Compensação	510957544	COMUNIDADE INTERMUNICIPAL DAS TERRAS DE TRÁS-OS-MONTES	740.500,00	36.611,47	36.611,47			
040701 - Instituições sem Fins Lucrativos	Equipa de intervenção Permanente E Operadores de Central	Equipas de intervenção Permanente e Operadores de Central	500794820	ASSOCIAÇÃO HUMANITÁRIA BOMBEIROS VOLUNTÁRIOS DE TORRE DE DONA CHAMA	1.001.200,00	15.137,87	15.137,87			
040701 - Instituições sem Fins Lucrativos	Equipa de intervenção Permanente E Operadores de Central	Equipas de intervenção Permanente e Operadores de Central	500794820	ASSOCIAÇÃO HUMANITÁRIA BOMBEIROS VOLUNTÁRIOS DE TORRE DE DONA CHAMA	1.001.200,00	2.036,94	2.036,94			

VISUALIZAR REGISTOS S/ EXECUÇÃO : N

Tipo de despesa	Disposições legais [1]	Finalidade [2]	Entidade beneficiária		Despesas Orçamentadas [4]	Despesas autorizadas [5]	Despesas pagas [6]	Despesas autorizadas e não pagas [7]=[5]-[6]	Devolução de transf. / subs. ocorrida no exercício [8]	Observações [9]
			NIF	Nome / Designação [3]						
040701 - Instituições sem Fins Lucrativos	Equipa de intervenção Permanente E Operadores de Central	Equipas de intervenção Permanente e Operadores de Central	500794820	ASSOCIAÇÃO HUMANITÁRIA BOMBEIROS VOLUNTÁRIOS DE TORRE DE DONA CHAMA	1.001.200,00	2.846,88	2.846,88			
040701 - Instituições sem Fins Lucrativos	Equipa de intervenção Permanente E Operadores de Central	Equipas de intervenção Permanente e Operadores de Central	500794820	ASSOCIAÇÃO HUMANITÁRIA BOMBEIROS VOLUNTÁRIOS DE TORRE DE DONA CHAMA	1.001.200,00	4.122,77	4.122,77			
040701 - Instituições sem Fins Lucrativos	Equipa de intervenção Permanente E Operadores de Central	Equipas de intervenção Permanente e Operadores de Central	500794820	ASSOCIAÇÃO HUMANITÁRIA BOMBEIROS VOLUNTÁRIOS DE TORRE DE DONA CHAMA	1.001.200,00	2.953,58	2.953,58			
040701 - Instituições sem Fins Lucrativos	Equipa de intervenção Permanente E Operadores de Central	Equipas de intervenção Permanente e Operadores de Central	500794820	ASSOCIAÇÃO HUMANITÁRIA BOMBEIROS VOLUNTÁRIOS DE TORRE DE DONA CHAMA	1.001.200,00	2.938,58	2.938,58			
040701 - Instituições sem Fins Lucrativos	Equipa de intervenção Permanente E Operadores de Central	Equipas de intervenção Permanente e Operadores de Central	500794820	ASSOCIAÇÃO HUMANITÁRIA BOMBEIROS VOLUNTÁRIOS DE TORRE DE DONA CHAMA	1.001.200,00	107.387,97	107.387,97			
040701 - Instituições sem Fins Lucrativos	Equipa de intervenção Permanente E Operadores de Central	Equipas de intervenção Permanente e Operadores de Central	501145494	ASSOCIAÇÃO HUMANITÁRIA BOMBEIROS VOLUNTÁRIOS E CRUZ AMARELA MIRANDELA	1.001.200,00	2.938,58	2.938,58			
040701 - Instituições sem Fins Lucrativos	Equipa de intervenção Permanente E Operadores de Central	Equipas de intervenção Permanente e Operadores de Central	501145494	ASSOCIAÇÃO HUMANITÁRIA BOMBEIROS VOLUNTÁRIOS E CRUZ AMARELA MIRANDELA	1.001.200,00	163.400,05	163.400,05			
040701 - Instituições sem Fins Lucrativos	Equipa de intervenção Permanente E Operadores de Central	Equipas de intervenção Permanente e Operadores de Central	501145494	ASSOCIAÇÃO HUMANITÁRIA BOMBEIROS VOLUNTÁRIOS E CRUZ AMARELA MIRANDELA	1.001.200,00	4.010,30	4.010,30			
040701 - Instituições sem Fins Lucrativos	Equipa de intervenção Permanente E Operadores de Central	Equipas de intervenção Permanente e Operadores de Central	501145494	ASSOCIAÇÃO HUMANITÁRIA BOMBEIROS VOLUNTÁRIOS E CRUZ AMARELA MIRANDELA	1.001.200,00	2.953,58	2.953,58			
040701 - Instituições sem Fins Lucrativos	Equipa de intervenção Permanente E Operadores de Central	Equipas de intervenção Permanente e Operadores de Central	501145494	ASSOCIAÇÃO HUMANITÁRIA BOMBEIROS VOLUNTÁRIOS E CRUZ AMARELA MIRANDELA	1.001.200,00	16.637,06	16.637,06			
040701 - Instituições sem Fins Lucrativos	Equipa de intervenção Permanente E Operadores de Central	Equipas de intervenção Permanente e Operadores de Central	501145494	ASSOCIAÇÃO HUMANITÁRIA BOMBEIROS VOLUNTÁRIOS E CRUZ AMARELA MIRANDELA	1.001.200,00	2.623,58	2.623,58			
040701 - Instituições sem Fins Lucrativos	Lei n.º 75/2013 de 12 de setembro - RJAL	Contrato Programa - Mapa do Orçamento Municipal	500794839	GRUPO DESPORTIVO DE TORRE DE DONA CHAMA	1.001.200,00	570,00	570,00			
040701 - Instituições sem Fins Lucrativos	Lei n.º 75/2013 de 12 de setembro - RJAL	Contrato Programa - Mapa do Orçamento Municipal	500794839	GRUPO DESPORTIVO DE TORRE DE DONA CHAMA	1.001.200,00	2.025,00	2.025,00			
040701 - Instituições sem Fins Lucrativos	Lei n.º 75/2013 de 12 de setembro - RJAL	Contrato Programa - Mapa do Orçamento Municipal	500794839	GRUPO DESPORTIVO DE TORRE DE DONA CHAMA	1.001.200,00	675,00	675,00			
040701 - Instituições sem Fins Lucrativos	Lei n.º 75/2013 de 12 de setembro - RJAL	Contrato Programa - Mapa do Orçamento Municipal	500794839	GRUPO DESPORTIVO DE TORRE DE DONA CHAMA	1.001.200,00	570,00	570,00			
040701 - Instituições sem Fins Lucrativos	Lei n.º 75/2013 de 12 de setembro - RJAL	Contrato Programa - Mapa do Orçamento Municipal	500794839	GRUPO DESPORTIVO DE TORRE DE DONA CHAMA	1.001.200,00	1.350,00	1.350,00			
040701 - Instituições sem Fins Lucrativos	Lei n.º 75/2013 de 12 de setembro - RJAL	Contrato Programa - Mapa do Orçamento Municipal	500794839	GRUPO DESPORTIVO DE TORRE DE DONA CHAMA	1.001.200,00	570,00	570,00			
040701 - Instituições sem Fins Lucrativos	Lei n.º 75/2013 de 12 de setembro - RJAL	Contrato Programa - Mapa do Orçamento Municipal	500816905	LIGA DOS COMBATENTES-NÚCLEO DE MIRANDELA	1.001.200,00	2.460,00	2.460,00			
040701 - Instituições sem Fins Lucrativos	Lei n.º 75/2013 de 12 de setembro - RJAL	Contrato Programa - Mapa do Orçamento Municipal	500816905	LIGA DOS COMBATENTES-NÚCLEO DE MIRANDELA	1.001.200,00	410,00	410,00			
040701 - Instituições sem Fins Lucrativos	Lei n.º 75/2013 de 12 de setembro - RJAL	Contrato Programa - Mapa do Orçamento Municipal	500816905	LIGA DOS COMBATENTES-NÚCLEO DE MIRANDELA	1.001.200,00	410,00	410,00			
040701 - Instituições sem Fins Lucrativos	Lei n.º 75/2013 de 12 de setembro - RJAL	Contrato Programa - Mapa do Orçamento Municipal	500816905	LIGA DOS COMBATENTES-NÚCLEO DE MIRANDELA	1.001.200,00	410,00	410,00			
040701 - Instituições sem Fins Lucrativos	Lei n.º 75/2013 de 12 de setembro - RJAL	Apoio Financeiro Extraordinário e Logístico para o Campeonato de Fundo de Canoagem	500869944	FEDERAÇÃO PORTUGUESA CANOAGEM	1.001.200,00	17.500,00	17.500,00			

VISUALIZAR REGISTOS S/ EXECUÇÃO : N

Tipo de despesa	Disposições legais [1]	Finalidade [2]	Entidade beneficiária		Despesas Orçamentadas [4]	Despesas autorizadas [5]	Despesas pagas [6]	Despesas autorizadas e não pagas [7]=[5]-[6]	Devolução de transf. / subs. ocorrida no exercício [8]	Observações [9]
			NIF	Nome / Designação [3]						
040701 - Instituições sem Fins Lucrativos	Lei n.º 75/2013 de 12 de setembro - RJAL	Apoio Financeiro Extraordinário para Participação na Jornada Mundial da Juventude	500972052	CORPO NACIONAL DE ESCUTAS C N E ESCUTISMO CATOLICO PORTUGUES	1.001.200,00	1.000,00	1.000,00			Agrupamento 478 - S. Francisco de Assis - MIRANDELA
040701 - Instituições sem Fins Lucrativos	Lei n.º 75/2013 de 12 de setembro - RJAL	Contrato Programa - Mapa do Orçamento Municipal	500972052	CORPO NACIONAL DE ESCUTAS C N E ESCUTISMO CATOLICO PORTUGUES	1.001.200,00	100,00	100,00			
040701 - Instituições sem Fins Lucrativos	Lei n.º 75/2013 de 12 de setembro - RJAL	Contrato Programa - Mapa do Orçamento Municipal	500972052	CORPO NACIONAL DE ESCUTAS C N E ESCUTISMO CATOLICO PORTUGUES	1.001.200,00	300,00	300,00			Corpo Nacional de Escutas - Agrupamento 777 - Cachão
040701 - Instituições sem Fins Lucrativos	Lei n.º 75/2013 de 12 de setembro - RJAL	Contrato Programa - Mapa do Orçamento Municipal	500972052	CORPO NACIONAL DE ESCUTAS C N E ESCUTISMO CATOLICO PORTUGUES	1.001.200,00	50,00	50,00			Agrupamento 478 - S. Francisco de Assis - MIRANDELA
040701 - Instituições sem Fins Lucrativos	Lei n.º 75/2013 de 12 de setembro - RJAL	Contrato Programa - Mapa do Orçamento Municipal	500972052	CORPO NACIONAL DE ESCUTAS C N E ESCUTISMO CATOLICO PORTUGUES	1.001.200,00	150,00	150,00			Agrupamento 478 - S. Francisco de Assis - MIRANDELA
040701 - Instituições sem Fins Lucrativos	Lei n.º 75/2013 de 12 de setembro - RJAL	Contrato Programa - Mapa do Orçamento Municipal	500972052	CORPO NACIONAL DE ESCUTAS C N E ESCUTISMO CATOLICO PORTUGUES	1.001.200,00	100,00	100,00			Agrupamento 478 - S. Francisco de Assis - MIRANDELA
040701 - Instituições sem Fins Lucrativos	Lei n.º 75/2013 de 12 de setembro - RJAL	Contrato Programa - Mapa do Orçamento Municipal	500972052	CORPO NACIONAL DE ESCUTAS C N E ESCUTISMO CATOLICO PORTUGUES	1.001.200,00	150,00	150,00			
040701 - Instituições sem Fins Lucrativos	Lei n.º 75/2013 de 12 de setembro - RJAL	Apoio Financeiro à para o Circuito Nacional de Basquetebol 3x3 a Realizar a 3 de Junho em Mirandela	501240802	FEDERAÇÃO PORTUGUESA DE BASQUETEBOLE	1.001.200,00	2.500,00	2.500,00			
040701 - Instituições sem Fins Lucrativos	Lei n.º 75/2013 de 12 de setembro - RJAL	Apoio Financeiro à para o Circuito Nacional de Basquetebol 3x3 a Realizar a 3 de Junho em Mirandela	501240802	FEDERAÇÃO PORTUGUESA DE BASQUETEBOLE	1.001.200,00	2.500,00	2.500,00			
040701 - Instituições sem Fins Lucrativos	Lei n.º 75/2013 de 12 de setembro - RJAL	Contrato Programa - Mapa do Orçamento Municipal	501466363	SPORT CLUBE DE MIRANDELA	1.001.200,00	7.500,00	7.500,00			
040701 - Instituições sem Fins Lucrativos	Lei n.º 75/2013 de 12 de setembro - RJAL	Contrato Programa - Mapa do Orçamento Municipal	501466363	SPORT CLUBE DE MIRANDELA	1.001.200,00	7.500,00	7.500,00			
040701 - Instituições sem Fins Lucrativos	Lei n.º 75/2013 de 12 de setembro - RJAL	Contrato Programa - Mapa do Orçamento Municipal	501466363	SPORT CLUBE DE MIRANDELA	1.001.200,00	9.000,00	9.000,00			
040701 - Instituições sem Fins Lucrativos	Lei n.º 75/2013 de 12 de setembro - RJAL	Contrato Programa - Mapa do Orçamento Municipal	501466363	SPORT CLUBE DE MIRANDELA	1.001.200,00	7.500,00	7.500,00			
040701 - Instituições sem Fins Lucrativos	Lei n.º 75/2013 de 12 de setembro - RJAL	Contrato Programa - Mapa do Orçamento Municipal	501466363	SPORT CLUBE DE MIRANDELA	1.001.200,00	7.500,00	7.500,00			
040701 - Instituições sem Fins Lucrativos	Lei n.º 75/2013 de 12 de setembro - RJAL	Contrato Programa - Mapa do Orçamento Municipal	501466363	SPORT CLUBE DE MIRANDELA	1.001.200,00	18.000,00	18.000,00			
040701 - Instituições sem Fins Lucrativos	Lei n.º 75/2013 de 12 de setembro - RJAL	Contrato Programa - Mapa do Orçamento Municipal	501466363	SPORT CLUBE DE MIRANDELA	1.001.200,00	27.000,00	27.000,00			
040701 - Instituições sem Fins Lucrativos	Lei n.º 75/2013 de 12 de setembro - RJAL	Contrato Programa - Mapa do Orçamento Municipal	501466363	SPORT CLUBE DE MIRANDELA	1.001.200,00	7.500,00	7.500,00			
040701 - Instituições sem Fins Lucrativos	Lei n.º 75/2013 de 12 de setembro - RJAL	Protocolo de Colaboração com a Cooperativa dos Artistas de Gaia Para Dinamização das Iniciativas do	501568379	ARTISTAS DE GAIA-COOPERATIVA CULTURAL CRL	1.001.200,00	2.500,00	2.500,00			
040701 - Instituições sem Fins Lucrativos	Lei n.º 75/2013 de 12 de setembro - RJAL	Contrato Programa - Mapa do Orçamento Municipal	501644130	ASSOCIAÇÃO DE SOCORROS MÚTUOS E DOS ARTISTAS MIRANDELENSES	1.001.200,00	2.325,00	2.325,00			
040701 - Instituições sem Fins Lucrativos	Lei n.º 75/2013 de 12 de setembro - RJAL	Contrato Programa - Mapa do Orçamento Municipal	501644130	ASSOCIAÇÃO DE SOCORROS MÚTUOS E DOS ARTISTAS MIRANDELENSES	1.001.200,00	775,00	775,00			
040701 - Instituições sem Fins Lucrativos	Lei n.º 75/2013 de 12 de setembro - RJAL	Contrato Programa - Mapa do Orçamento Municipal	501644130	ASSOCIAÇÃO DE SOCORROS MÚTUOS E DOS ARTISTAS MIRANDELENSES	1.001.200,00	2.325,00	2.325,00			
040701 - Instituições sem Fins Lucrativos	Lei n.º 75/2013 de 12 de setembro - RJAL	Contrato Programa - Mapa do Orçamento Municipal	501644130	ASSOCIAÇÃO DE SOCORROS MÚTUOS E DOS ARTISTAS MIRANDELENSES	1.001.200,00	775,00	775,00			
040701 - Instituições sem Fins Lucrativos	Lei n.º 75/2013 de 12 de setembro - RJAL	Contrato Programa - Mapa do Orçamento Municipal	501644130	ASSOCIAÇÃO DE SOCORROS MÚTUOS E DOS ARTISTAS MIRANDELENSES	1.001.200,00	775,00	775,00			
040701 - Instituições sem Fins Lucrativos	Lei n.º 75/2013 de 12 de setembro - RJAL	Apoio Extraordinário para Deslocação da Equipa aos Campeonatos Ibérico e Europeu da Modalidade de Lu	501729364	ASSOCIAÇÃO MIRANDELENSE DE ARTES ORIENTAIS	1.001.200,00	2.000,00	2.000,00			

VISUALIZAR REGISTOS S/ EXECUÇÃO : N

Tipo de despesa	Disposições legais [1]	Finalidade [2]	Entidade beneficiária		Despesas Orçamentadas [4]	Despesas autorizadas [5]	Despesas pagas [6]	Despesas autorizadas e não pagas [7]=[5]-[6]	Devolução de transf. / subs. ocorrida no exercício [8]	Observações [9]
			NIF	Nome / Designação [3]						
040701 - Instituições sem Fins Lucrativos	Lei n.º 75/2013 de 12 de setembro - RJAL	Contrato Programa - Mapa do Orçamento Municipal	501729364	ASSOCIAÇÃO MIRANDELENSE DE ARTES ORIENTAIS	1.001.200,00	140,00	140,00			
040701 - Instituições sem Fins Lucrativos	Lei n.º 75/2013 de 12 de setembro - RJAL	Contrato Programa - Mapa do Orçamento Municipal	501729364	ASSOCIAÇÃO MIRANDELENSE DE ARTES ORIENTAIS	1.001.200,00	140,00	140,00			
040701 - Instituições sem Fins Lucrativos	Lei n.º 75/2013 de 12 de setembro - RJAL	Contrato Programa - Mapa do Orçamento Municipal	501729364	ASSOCIAÇÃO MIRANDELENSE DE ARTES ORIENTAIS	1.001.200,00	280,00	280,00			
040701 - Instituições sem Fins Lucrativos	Lei n.º 75/2013 de 12 de setembro - RJAL	Contrato Programa - Mapa do Orçamento Municipal	501729364	ASSOCIAÇÃO MIRANDELENSE DE ARTES ORIENTAIS	1.001.200,00	420,00	420,00			
040701 - Instituições sem Fins Lucrativos	Lei n.º 75/2013 de 12 de setembro - RJAL	Contrato Programa - Mapa do Orçamento Municipal	501729364	ASSOCIAÇÃO MIRANDELENSE DE ARTES ORIENTAIS	1.001.200,00	140,00	140,00			
040701 - Instituições sem Fins Lucrativos	Lei n.º 75/2013 de 12 de setembro - RJAL	Contrato Programa - Mapa do Orçamento Municipal	501729364	ASSOCIAÇÃO MIRANDELENSE DE ARTES ORIENTAIS	1.001.200,00	140,00	140,00			
040701 - Instituições sem Fins Lucrativos	Lei n.º 75/2013 de 12 de setembro - RJAL	Contrato Programa - Mapa do Orçamento Municipal	501824162	CONFRARIA DE NOSSA SENHORA DO AMPARO	1.001.200,00	24.600,00	24.600,00			
040701 - Instituições sem Fins Lucrativos	Lei n.º 75/2013 de 12 de setembro - RJAL	Contrato Programa - Mapa do Orçamento Municipal	501824162	CONFRARIA DE NOSSA SENHORA DO AMPARO	1.001.200,00	8.200,00	8.200,00			
040701 - Instituições sem Fins Lucrativos	Lei n.º 75/2013 de 12 de setembro - RJAL	Contrato Programa - Mapa do Orçamento Municipal	501824162	CONFRARIA DE NOSSA SENHORA DO AMPARO	1.001.200,00	8.200,00	8.200,00			
040701 - Instituições sem Fins Lucrativos	Lei n.º 75/2013 de 12 de setembro - RJAL	Contrato Programa - Mapa do Orçamento Municipal	501824162	CONFRARIA DE NOSSA SENHORA DO AMPARO	1.001.200,00	24.600,00	24.600,00			
040701 - Instituições sem Fins Lucrativos	Lei n.º 75/2013 de 12 de setembro - RJAL	Contrato Programa - Mapa do Orçamento Municipal	501824162	CONFRARIA DE NOSSA SENHORA DO AMPARO	1.001.200,00	8.200,00	8.200,00			
040701 - Instituições sem Fins Lucrativos	Lei n.º 75/2013 de 12 de setembro - RJAL	Contrato Programa - Mapa do Orçamento Municipal	501852794	CLUBE DE CAÇA E PESCA DE MIRANDELA	1.001.200,00	160,00	160,00			
040701 - Instituições sem Fins Lucrativos	Lei n.º 75/2013 de 12 de setembro - RJAL	Contrato Programa - Mapa do Orçamento Municipal	501852794	CLUBE DE CAÇA E PESCA DE MIRANDELA	1.001.200,00	160,00	160,00			
040701 - Instituições sem Fins Lucrativos	Lei n.º 75/2013 de 12 de setembro - RJAL	Contrato Programa - Mapa do Orçamento Municipal	501852794	CLUBE DE CAÇA E PESCA DE MIRANDELA	1.001.200,00	480,00	480,00			
040701 - Instituições sem Fins Lucrativos	Lei n.º 75/2013 de 12 de setembro - RJAL	Contrato Programa - Mapa do Orçamento Municipal	501852794	CLUBE DE CAÇA E PESCA DE MIRANDELA	1.001.200,00	160,00	160,00			
040701 - Instituições sem Fins Lucrativos	Lei n.º 75/2013 de 12 de setembro - RJAL	Contrato Programa - Mapa do Orçamento Municipal	501852794	CLUBE DE CAÇA E PESCA DE MIRANDELA	1.001.200,00	320,00	320,00			
040701 - Instituições sem Fins Lucrativos	Lei n.º 75/2013 de 12 de setembro - RJAL	Contrato Programa - Mapa do Orçamento Municipal	501852794	CLUBE DE CAÇA E PESCA DE MIRANDELA	1.001.200,00	160,00	160,00			
040701 - Instituições sem Fins Lucrativos	Lei n.º 75/2013 de 12 de setembro - RJAL	Contrato Programa - Mapa do Orçamento Municipal	501921290	RANCHO FOLCLÓRICO DE SÃO TIAGO	1.001.200,00	275,00	275,00			
040701 - Instituições sem Fins Lucrativos	Lei n.º 75/2013 de 12 de setembro - RJAL	Contrato Programa - Mapa do Orçamento Municipal	501921290	RANCHO FOLCLÓRICO DE SÃO TIAGO	1.001.200,00	275,00	275,00			
040701 - Instituições sem Fins Lucrativos	Lei n.º 75/2013 de 12 de setembro - RJAL	Contrato Programa - Mapa do Orçamento Municipal	501921290	RANCHO FOLCLÓRICO DE SÃO TIAGO	1.001.200,00	825,00	825,00			
040701 - Instituições sem Fins Lucrativos	Lei n.º 75/2013 de 12 de setembro - RJAL	Contrato Programa - Mapa do Orçamento Municipal	501921290	RANCHO FOLCLÓRICO DE SÃO TIAGO	1.001.200,00	275,00	275,00			
040701 - Instituições sem Fins Lucrativos	Lei n.º 75/2013 de 12 de setembro - RJAL	Contrato Programa - Mapa do Orçamento Municipal	501921290	RANCHO FOLCLÓRICO DE SÃO TIAGO	1.001.200,00	825,00	825,00			
040701 - Instituições sem Fins Lucrativos	Lei n.º 75/2013 de 12 de setembro - RJAL	Contrato Programa - Mapa do Orçamento Municipal	502100745	CAMIR-CLUBE AMADOR DE MIRANDELA	1.001.200,00	370,00	370,00			
040701 - Instituições sem Fins Lucrativos	Lei n.º 75/2013 de 12 de setembro - RJAL	Contrato Programa - Mapa do Orçamento Municipal	502100745	CAMIR-CLUBE AMADOR DE MIRANDELA	1.001.200,00	370,00	370,00			
040701 - Instituições sem Fins Lucrativos	Lei n.º 75/2013 de 12 de setembro - RJAL	Contrato Programa - Mapa do Orçamento Municipal	502100745	CAMIR-CLUBE AMADOR DE MIRANDELA	1.001.200,00	1.110,00	1.110,00			
040701 - Instituições sem Fins Lucrativos	Lei n.º 75/2013 de 12 de setembro - RJAL	Contrato Programa - Mapa do Orçamento Municipal	502100745	CAMIR-CLUBE AMADOR DE MIRANDELA	1.001.200,00	370,00	370,00			
040701 - Instituições sem Fins Lucrativos	Lei n.º 75/2013 de 12 de setembro - RJAL	Contrato Programa - Mapa do Orçamento Municipal	502100745	CAMIR-CLUBE AMADOR DE MIRANDELA	1.001.200,00	740,00	740,00			
040701 - Instituições sem Fins Lucrativos	Lei n.º 75/2013 de 12 de setembro - RJAL	Contrato Programa - Mapa do Orçamento Municipal	502100745	CAMIR-CLUBE AMADOR DE MIRANDELA	1.001.200,00	370,00	370,00			

VISUALIZAR REGISTOS S/ EXECUÇÃO : N

Tipo de despesa	Disposições legais [1]	Finalidade [2]	Entidade beneficiária		Despesas Orçamentadas [4]	Despesas autorizadas [5]	Despesas pagas [6]	Despesas autorizadas e não pagas [7]=[5]-[6]	Devolução de transf. / subs. ocorrida no exercício [8]	Observações [9]
			NIF	Nome / Designação [3]						
040701 - Instituições sem Fins Lucrativos	Lei n.º 75/2013 de 12 de setembro - RJAL	Protocolo - Conselho De Fundadores Da Fundação De Serralves	502266643	FUNDAÇÃO SERRALVES	1.001.200,00	25.000,00	25.000,00			
040701 - Instituições sem Fins Lucrativos	Lei n.º 75/2013 de 12 de setembro - RJAL	Apoio Financeiro Extraordinário para Organização do EUROPE TROPHY 2023	502620978	CLUBE TÊNIS DE MESA DE MIRANDELA	1.001.200,00	9.640,00	9.640,00			
040701 - Instituições sem Fins Lucrativos	Lei n.º 75/2013 de 12 de setembro - RJAL	Contrato Programa - Mapa do Orçamento Municipal	502620978	CLUBE TÊNIS DE MESA DE MIRANDELA	1.001.200,00	7.300,00	7.300,00			
040701 - Instituições sem Fins Lucrativos	Lei n.º 75/2013 de 12 de setembro - RJAL	Contrato Programa - Mapa do Orçamento Municipal	502620978	CLUBE TÊNIS DE MESA DE MIRANDELA	1.001.200,00	7.300,00	7.300,00			
040701 - Instituições sem Fins Lucrativos	Lei n.º 75/2013 de 12 de setembro - RJAL	Contrato Programa - Mapa do Orçamento Municipal	502620978	CLUBE TÊNIS DE MESA DE MIRANDELA	1.001.200,00	26.250,00	26.250,00			
040701 - Instituições sem Fins Lucrativos	Lei n.º 75/2013 de 12 de setembro - RJAL	Contrato Programa - Mapa do Orçamento Municipal	502620978	CLUBE TÊNIS DE MESA DE MIRANDELA	1.001.200,00	8.750,00	8.750,00			
040701 - Instituições sem Fins Lucrativos	Lei n.º 75/2013 de 12 de setembro - RJAL	Contrato Programa - Mapa do Orçamento Municipal	502620978	CLUBE TÊNIS DE MESA DE MIRANDELA	1.001.200,00	17.500,00	17.500,00			
040701 - Instituições sem Fins Lucrativos	Lei n.º 75/2013 de 12 de setembro - RJAL	Contrato Programa - Mapa do Orçamento Municipal	502620978	CLUBE TÊNIS DE MESA DE MIRANDELA	1.001.200,00	7.300,00	7.300,00			
040701 - Instituições sem Fins Lucrativos	Lei n.º 75/2013 de 12 de setembro - RJAL	Apoio Financeiro Extraordinário para a Realização do XXXI Concurso Nacional da Cabra Serrana	502637641	ASSOCIAÇÃO NACIONAL DE CAPRINICULTORES DA RAÇA SERRANA	1.001.200,00	2.000,00	2.000,00			
040701 - Instituições sem Fins Lucrativos	Lei n.º 75/2013 de 12 de setembro - RJAL	Contrato Programa - Mapa do Orçamento Municipal	502702796	CASA DA CULTURA E RECREIO DE CACHÃO	1.001.200,00	1.460,00	1.460,00			
040701 - Instituições sem Fins Lucrativos	Lei n.º 75/2013 de 12 de setembro - RJAL	Contrato Programa - Mapa do Orçamento Municipal	502702796	CASA DA CULTURA E RECREIO DE CACHÃO	1.001.200,00	1.460,00	1.460,00			
040701 - Instituições sem Fins Lucrativos	Lei n.º 75/2013 de 12 de setembro - RJAL	Contrato Programa - Mapa do Orçamento Municipal	502702796	CASA DA CULTURA E RECREIO DE CACHÃO	1.001.200,00	3.500,00	3.500,00			
040701 - Instituições sem Fins Lucrativos	Lei n.º 75/2013 de 12 de setembro - RJAL	Contrato Programa - Mapa do Orçamento Municipal	502702796	CASA DA CULTURA E RECREIO DE CACHÃO	1.001.200,00	1.750,00	1.750,00			
040701 - Instituições sem Fins Lucrativos	Lei n.º 75/2013 de 12 de setembro - RJAL	Contrato Programa - Mapa do Orçamento Municipal	502702796	CASA DA CULTURA E RECREIO DE CACHÃO	1.001.200,00	5.250,00	5.250,00			
040701 - Instituições sem Fins Lucrativos	Lei n.º 75/2013 de 12 de setembro - RJAL	Contrato Programa - Mapa do Orçamento Municipal	502702796	CASA DA CULTURA E RECREIO DE CACHÃO	1.001.200,00	1.460,00	1.460,00			
040701 - Instituições sem Fins Lucrativos	Lei n.º 75/2013 de 12 de setembro - RJAL	Apoio Financeiro Extraordinário para Compra de Materiais para Obras de Conservação e Reparação	502824425	CENTRO SOCIAL E PAROQUIAL DE SÃO MIGUEL	1.001.200,00	2.829,00	2.829,00			
040701 - Instituições sem Fins Lucrativos	Lei n.º 75/2013 de 12 de setembro - RJAL	Apoio Financeiro Extraordinário para o Pagamento do Remanescente da Dívida Exequenda Relativa ao Pro	502990910	FÁBRICA DA IGREJA PAROQUIAL DE ST. ISIDRO DO CACHÃO	1.001.200,00	373,33	373,33			
040701 - Instituições sem Fins Lucrativos	Lei n.º 75/2013 de 12 de setembro - RJAL	Apoio Financeiro Extraordinário para o Pagamento do Remanescente da Dívida Exequenda Relativa ao Pro	502990910	FÁBRICA DA IGREJA PAROQUIAL DE ST. ISIDRO DO CACHÃO	1.001.200,00	1.000,00	1.000,00			
040701 - Instituições sem Fins Lucrativos	Lei n.º 75/2013 de 12 de setembro - RJAL	Apoio Financeiro Extraordinário para o Pagamento do Remanescente da Dívida Exequenda Relativa ao Pro	502990910	FÁBRICA DA IGREJA PAROQUIAL DE ST. ISIDRO DO CACHÃO	1.001.200,00	1.000,00	1.000,00			
040701 - Instituições sem Fins Lucrativos	Lei n.º 75/2013 de 12 de setembro - RJAL	Apoio Financeiro Extraordinário para o Pagamento do Remanescente da Dívida Exequenda Relativa ao Pro	502990910	FÁBRICA DA IGREJA PAROQUIAL DE ST. ISIDRO DO CACHÃO	1.001.200,00	1.000,00	1.000,00			

VISUALIZAR REGISTOS S/ EXECUÇÃO : N

Tipo de despesa	Disposições legais [1]	Finalidade [2]	Entidade beneficiária		Despesas Orçamentadas [4]	Despesas autorizadas [5]	Despesas pagas [6]	Despesas autorizadas e não pagas [7]=[5]-[6]	Devolução de transf. / subs. ocorrida no exercício [8]	Observações [9]
			NIF	Nome / Designação [3]						
040701 - Instituições sem Fins Lucrativos	Lei n.º 75/2013 de 12 de setembro - RJAL	Projetos de Cooperação	503022934	DESTEQUE - ASSOCIAÇÃO PARA O DESENVOLVIMENTO DA TERRA QUENTE	1.001.200,00	2.750,00	2.750,00			
040701 - Instituições sem Fins Lucrativos	Lei n.º 75/2013 de 12 de setembro - RJAL	Quotas Mensais	503022934	DESTEQUE - ASSOCIAÇÃO PARA O DESENVOLVIMENTO DA TERRA QUENTE	1.001.200,00	1.625,00	1.625,00			
040701 - Instituições sem Fins Lucrativos	Lei n.º 75/2013 de 12 de setembro - RJAL	Quotas Mensais	503022934	DESTEQUE - ASSOCIAÇÃO PARA O DESENVOLVIMENTO DA TERRA QUENTE	1.001.200,00	1.625,00	1.625,00			
040701 - Instituições sem Fins Lucrativos	Lei n.º 75/2013 de 12 de setembro - RJAL	Quotas Mensais	503022934	DESTEQUE - ASSOCIAÇÃO PARA O DESENVOLVIMENTO DA TERRA QUENTE	1.001.200,00	1.625,00	1.625,00			
040701 - Instituições sem Fins Lucrativos	Lei n.º 75/2013 de 12 de setembro - RJAL	Quotas Mensais	503022934	DESTEQUE - ASSOCIAÇÃO PARA O DESENVOLVIMENTO DA TERRA QUENTE	1.001.200,00	1.625,00	1.625,00			
040701 - Instituições sem Fins Lucrativos	Lei n.º 75/2013 de 12 de setembro - RJAL	Quotas Mensais	503022934	DESTEQUE - ASSOCIAÇÃO PARA O DESENVOLVIMENTO DA TERRA QUENTE	1.001.200,00	1.625,00	1.625,00			
040701 - Instituições sem Fins Lucrativos	Lei n.º 75/2013 de 12 de setembro - RJAL	Quotas Mensais	503022934	DESTEQUE - ASSOCIAÇÃO PARA O DESENVOLVIMENTO DA TERRA QUENTE	1.001.200,00	1.625,00	1.625,00			
040701 - Instituições sem Fins Lucrativos	Lei n.º 75/2013 de 12 de setembro - RJAL	Quotas Mensais	503022934	DESTEQUE - ASSOCIAÇÃO PARA O DESENVOLVIMENTO DA TERRA QUENTE	1.001.200,00	1.625,00	1.625,00			
040701 - Instituições sem Fins Lucrativos	Lei n.º 75/2013 de 12 de setembro - RJAL	Quotas Mensais	503022934	DESTEQUE - ASSOCIAÇÃO PARA O DESENVOLVIMENTO DA TERRA QUENTE	1.001.200,00	1.625,00	1.625,00			
040701 - Instituições sem Fins Lucrativos	Lei n.º 75/2013 de 12 de setembro - RJAL	Quotas Mensais	503022934	DESTEQUE - ASSOCIAÇÃO PARA O DESENVOLVIMENTO DA TERRA QUENTE	1.001.200,00	3.250,00	3.250,00			
040701 - Instituições sem Fins Lucrativos	Lei n.º 75/2013 de 12 de setembro - RJAL	Quotas Mensais	503022934	DESTEQUE - ASSOCIAÇÃO PARA O DESENVOLVIMENTO DA TERRA QUENTE	1.001.200,00	1.625,00	1.625,00			
040701 - Instituições sem Fins Lucrativos	Lei n.º 75/2013 de 12 de setembro - RJAL	Contrato Programa - Mapa do Orçamento Municipal	503043893	FUTSAL CLUBE DE MIRANDELA	1.001.200,00	840,00	840,00			
040701 - Instituições sem Fins Lucrativos	Lei n.º 75/2013 de 12 de setembro - RJAL	Contrato Programa - Mapa do Orçamento Municipal	503043893	FUTSAL CLUBE DE MIRANDELA	1.001.200,00	840,00	840,00			
040701 - Instituições sem Fins Lucrativos	Lei n.º 75/2013 de 12 de setembro - RJAL	Contrato Programa - Mapa do Orçamento Municipal	503043893	FUTSAL CLUBE DE MIRANDELA	1.001.200,00	840,00	840,00			
040701 - Instituições sem Fins Lucrativos	Lei n.º 75/2013 de 12 de setembro - RJAL	Contrato Programa - Mapa do Orçamento Municipal	503043893	FUTSAL CLUBE DE MIRANDELA	1.001.200,00	3.000,00	3.000,00			
040701 - Instituições sem Fins Lucrativos	Lei n.º 75/2013 de 12 de setembro - RJAL	Contrato Programa - Mapa do Orçamento Municipal	503043893	FUTSAL CLUBE DE MIRANDELA	1.001.200,00	3.000,00	3.000,00			
040701 - Instituições sem Fins Lucrativos	Lei n.º 75/2013 de 12 de setembro - RJAL	Apoio Extraordinário para a XXV Concentração Motard de Mirandela	503835250	MOTO CLUBE DE MIRANDELA	1.001.200,00	10.000,00	10.000,00			
040701 - Instituições sem Fins Lucrativos	Lei n.º 75/2013 de 12 de setembro - RJAL	Apoio financeiro para fazer face às despesas com a realização da Semana Académica 2023, Receção ao C	504533231	ASSOCIAÇÃO ESTUDANTES ESCOLA SUPERIOR COM.ADMINISTRAÇÃO E TURISMO	1.001.200,00	4.800,00	4.800,00			
040701 - Instituições sem Fins Lucrativos	Lei n.º 75/2013 de 12 de setembro - RJAL	Apoio Extraordinário no âmbito da Celebração do Protocolo Oficinas de Jardinagem Inclusivas - Entre	504646818	APPACDM - ASSOCIAÇÃO PORTUGUESA DE PAIS E AMIGOS DO CIDADÃO DEFICIENTE MENTAL	1.001.200,00	500,00	500,00			

VISUALIZAR REGISTOS S/ EXECUÇÃO : N

Tipo de despesa	Disposições legais [1]	Finalidade [2]	Entidade beneficiária		Despesas Orçamentadas [4]	Despesas autorizadas [5]	Despesas pagas [6]	Despesas autorizadas e não pagas [7]=[5]-[6]	Devolução de transf. / subs. ocorrida no exercício [8]	Observações [9]
			NIF	Nome / Designação [3]						
040701 - Instituições sem Fins Lucrativos	Lei n.º 75/2013 de 12 de setembro - RJAL	Apoio Extraordinário no Âmbito da Celebração do Protocolo Oficinas de Jardinagem Inclusivas - Entre	504646818	APPACDM - ASSOCIAÇÃO PORTUGUESA DE PAIS E AMIGOS DO CIDADÃO DEFICIENTE MENTAL	1.001.200,00	500,00	500,00			
040701 - Instituições sem Fins Lucrativos	Lei n.º 75/2013 de 12 de setembro - RJAL	Apoio Extraordinário no Âmbito da Celebração do Protocolo Oficinas de Jardinagem Inclusivas - Entre	504646818	APPACDM - ASSOCIAÇÃO PORTUGUESA DE PAIS E AMIGOS DO CIDADÃO DEFICIENTE MENTAL	1.001.200,00	500,00	500,00			
040701 - Instituições sem Fins Lucrativos	Lei n.º 75/2013 de 12 de setembro - RJAL	Apoio Extraordinário no Âmbito da Celebração do Protocolo Oficinas de Jardinagem Inclusivas - Entre	504646818	APPACDM - ASSOCIAÇÃO PORTUGUESA DE PAIS E AMIGOS DO CIDADÃO DEFICIENTE MENTAL	1.001.200,00	500,00	500,00			
040701 - Instituições sem Fins Lucrativos	Lei n.º 75/2013 de 12 de setembro - RJAL	Apoio Extraordinário no Âmbito da Celebração do Protocolo Oficinas de Jardinagem Inclusivas - Entre	504646818	APPACDM - ASSOCIAÇÃO PORTUGUESA DE PAIS E AMIGOS DO CIDADÃO DEFICIENTE MENTAL	1.001.200,00	500,00	500,00			
040701 - Instituições sem Fins Lucrativos	Lei n.º 75/2013 de 12 de setembro - RJAL	Contrato Programa - Mapa do Orçamento Municipal	505158779	ASSOCIAÇÃO CULTURAL DESPORTIVA E RECREATIVA DE VALE DE MADEIRO	1.001.200,00	900,00	900,00			
040701 - Instituições sem Fins Lucrativos	Lei n.º 75/2013 de 12 de setembro - RJAL	Contrato Programa - Mapa do Orçamento Municipal	505158779	ASSOCIAÇÃO CULTURAL DESPORTIVA E RECREATIVA DE VALE DE MADEIRO	1.001.200,00	125,00	125,00			
040701 - Instituições sem Fins Lucrativos	Lei n.º 75/2013 de 12 de setembro - RJAL	Contrato Programa - Mapa do Orçamento Municipal	505158779	ASSOCIAÇÃO CULTURAL DESPORTIVA E RECREATIVA DE VALE DE MADEIRO	1.001.200,00	125,00	125,00			
040701 - Instituições sem Fins Lucrativos	Lei n.º 75/2013 de 12 de setembro - RJAL	Contrato Programa - Mapa do Orçamento Municipal	505158779	ASSOCIAÇÃO CULTURAL DESPORTIVA E RECREATIVA DE VALE DE MADEIRO	1.001.200,00	125,00	125,00			
040701 - Instituições sem Fins Lucrativos	Lei n.º 75/2013 de 12 de setembro - RJAL	Contrato Programa - Mapa do Orçamento Municipal	508202540	ADSPVC - ASSOCIAÇÃO PARA O DESENVOLVIMENTO DE SÃO PEDRO DE VALE DO CONDE	1.001.200,00	2.500,00	2.500,00			
040701 - Instituições sem Fins Lucrativos	Lei n.º 75/2013 de 12 de setembro - RJAL	Contrato Programa - Mapa do Orçamento Municipal	508202540	ADSPVC - ASSOCIAÇÃO PARA O DESENVOLVIMENTO DE SÃO PEDRO DE VALE DO CONDE	1.001.200,00	2.500,00	2.500,00			
040701 - Instituições sem Fins Lucrativos	Lei n.º 75/2013 de 12 de setembro - RJAL	Contrato Programa - Mapa do Orçamento Municipal	508202540	ADSPVC - ASSOCIAÇÃO PARA O DESENVOLVIMENTO DE SÃO PEDRO DE VALE DO CONDE	1.001.200,00	9.000,00	9.000,00			
040701 - Instituições sem Fins Lucrativos	Lei n.º 75/2013 de 12 de setembro - RJAL	Contrato Programa - Mapa do Orçamento Municipal	508202540	ADSPVC - ASSOCIAÇÃO PARA O DESENVOLVIMENTO DE SÃO PEDRO DE VALE DO CONDE	1.001.200,00	6.000,00	6.000,00			
040701 - Instituições sem Fins Lucrativos	Lei n.º 75/2013 de 12 de setembro - RJAL	Contrato Programa - Mapa do Orçamento Municipal	508202540	ADSPVC - ASSOCIAÇÃO PARA O DESENVOLVIMENTO DE SÃO PEDRO DE VALE DO CONDE	1.001.200,00	3.000,00	3.000,00			
040701 - Instituições sem Fins Lucrativos	Lei n.º 75/2013 de 12 de setembro - RJAL	Contrato Programa - Mapa do Orçamento Municipal	508202540	ADSPVC - ASSOCIAÇÃO PARA O DESENVOLVIMENTO DE SÃO PEDRO DE VALE DO CONDE	1.001.200,00	2.500,00	2.500,00			
040701 - Instituições sem Fins Lucrativos	Lei n.º 75/2013 de 12 de setembro - RJAL	Contrato Programa - Mapa do Orçamento Municipal	509028322	ASSOCIAÇÃO CULTURAL, RECREATIVA e DESPORTIVA VALBOM DOS FIGOS	1.001.200,00	100,00	100,00			
040701 - Instituições sem Fins Lucrativos	Lei n.º 75/2013 de 12 de setembro - RJAL	Contrato Programa - Mapa do Orçamento Municipal	509028322	ASSOCIAÇÃO CULTURAL, RECREATIVA e DESPORTIVA VALBOM DOS FIGOS	1.001.200,00	200,00	200,00			
040701 - Instituições sem Fins Lucrativos	Lei n.º 75/2013 de 12 de setembro - RJAL	Contrato Programa - Mapa do Orçamento Municipal	509028322	ASSOCIAÇÃO CULTURAL, RECREATIVA e DESPORTIVA VALBOM DOS FIGOS	1.001.200,00	300,00	300,00			
040701 - Instituições sem Fins Lucrativos	Lei n.º 75/2013 de 12 de setembro - RJAL	Contrato Programa - Mapa do Orçamento Municipal	509028322	ASSOCIAÇÃO CULTURAL, RECREATIVA e DESPORTIVA VALBOM DOS FIGOS	1.001.200,00	100,00	100,00			
040701 - Instituições sem Fins Lucrativos	Lei n.º 75/2013 de 12 de setembro - RJAL	Contrato Programa - Mapa do Orçamento Municipal	509028322	ASSOCIAÇÃO CULTURAL, RECREATIVA e DESPORTIVA VALBOM DOS FIGOS	1.001.200,00	100,00	100,00			
040701 - Instituições sem Fins Lucrativos	Lei n.º 75/2013 de 12 de setembro - RJAL	Contrato Programa - Mapa do Orçamento Municipal	509028322	ASSOCIAÇÃO CULTURAL, RECREATIVA e DESPORTIVA VALBOM DOS FIGOS	1.001.200,00	100,00	100,00			

VISUALIZAR REGISTOS S/ EXECUÇÃO : N

Tipo de despesa	Disposições legais [1]	Finalidade [2]	Entidade beneficiária		Despesas Orçamentadas [4]	Despesas autorizadas [5]	Despesas pagas [6]	Despesas autorizadas e não pagas [7]=[5]-[6]	Devolução de transf. / subs. ocorrida no exercício [8]	Observações [9]
			NIF	Nome / Designação [3]						
040701 - Instituições sem Fins Lucrativos	Lei n.º 75/2013 de 12 de setembro - RJAL	Contrato Programa - Mapa do Orçamento Municipal	509707084	CLUBE CICLISMO DE MIRANDELA	1.001.200,00	230,00	230,00			
040701 - Instituições sem Fins Lucrativos	Lei n.º 75/2013 de 12 de setembro - RJAL	Contrato Programa - Mapa do Orçamento Municipal	509707084	CLUBE CICLISMO DE MIRANDELA	1.001.200,00	230,00	230,00			
040701 - Instituições sem Fins Lucrativos	Lei n.º 75/2013 de 12 de setembro - RJAL	Contrato Programa - Mapa do Orçamento Municipal	509707084	CLUBE CICLISMO DE MIRANDELA	1.001.200,00	230,00	230,00			
040701 - Instituições sem Fins Lucrativos	Lei n.º 75/2013 de 12 de setembro - RJAL	Contrato Programa - Mapa do Orçamento Municipal	509707084	CLUBE CICLISMO DE MIRANDELA	1.001.200,00	460,00	460,00			
040701 - Instituições sem Fins Lucrativos	Lei n.º 75/2013 de 12 de setembro - RJAL	Contrato Programa - Mapa do Orçamento Municipal	509707084	CLUBE CICLISMO DE MIRANDELA	1.001.200,00	230,00	230,00			
040701 - Instituições sem Fins Lucrativos	Lei n.º 75/2013 de 12 de setembro - RJAL	Contrato Programa - Mapa do Orçamento Municipal	509707084	CLUBE CICLISMO DE MIRANDELA	1.001.200,00	690,00	690,00			
040701 - Instituições sem Fins Lucrativos	Lei n.º 75/2013 de 12 de setembro - RJAL	Contrato Programa - Mapa do Orçamento Municipal	509973515	UNIVERSIDADE SENIOR ROTARY DE MIRANDELA	1.001.200,00	825,00	825,00			
040701 - Instituições sem Fins Lucrativos	Lei n.º 75/2013 de 12 de setembro - RJAL	Contrato Programa - Mapa do Orçamento Municipal	509973515	UNIVERSIDADE SENIOR ROTARY DE MIRANDELA	1.001.200,00	275,00	275,00			
040701 - Instituições sem Fins Lucrativos	Lei n.º 75/2013 de 12 de setembro - RJAL	Contrato Programa - Mapa do Orçamento Municipal	509973515	UNIVERSIDADE SENIOR ROTARY DE MIRANDELA	1.001.200,00	275,00	275,00			
040701 - Instituições sem Fins Lucrativos	Lei n.º 75/2013 de 12 de setembro - RJAL	Contrato Programa - Mapa do Orçamento Municipal	509973515	UNIVERSIDADE SENIOR ROTARY DE MIRANDELA	1.001.200,00	275,00	275,00			
040701 - Instituições sem Fins Lucrativos	Lei n.º 75/2013 de 12 de setembro - RJAL	Contrato Programa - Mapa do Orçamento Municipal	509973515	UNIVERSIDADE SENIOR ROTARY DE MIRANDELA	1.001.200,00	825,00	825,00			
040701 - Instituições sem Fins Lucrativos	Lei n.º 75/2013 de 12 de setembro - RJAL	Contrato Programa - Mapa do Orçamento Municipal	513116672	ASSOCIAÇÃO MIRCOM	1.001.200,00	8.000,00	8.000,00			
040701 - Instituições sem Fins Lucrativos	Lei n.º 75/2013 de 12 de setembro - RJAL	Contrato Programa - Mapa do Orçamento Municipal	513116672	ASSOCIAÇÃO MIRCOM	1.001.200,00	8.000,00	8.000,00			
040701 - Instituições sem Fins Lucrativos	Lei n.º 75/2013 de 12 de setembro - RJAL	Contrato Programa - Mapa do Orçamento Municipal	513116672	ASSOCIAÇÃO MIRCOM	1.001.200,00	8.000,00	8.000,00			
040701 - Instituições sem Fins Lucrativos	Lei n.º 75/2013 de 12 de setembro - RJAL	Contrato Programa - Mapa do Orçamento Municipal	513116672	ASSOCIAÇÃO MIRCOM	1.001.200,00	8.000,00	8.000,00			
040701 - Instituições sem Fins Lucrativos	Lei n.º 75/2013 de 12 de setembro - RJAL	Contrato Programa - Mapa do Orçamento Municipal	513116672	ASSOCIAÇÃO MIRCOM	1.001.200,00	8.000,00	8.000,00			
040701 - Instituições sem Fins Lucrativos	Lei n.º 75/2013 de 12 de setembro - RJAL	Contrato Programa - Mapa do Orçamento Municipal	513116672	ASSOCIAÇÃO MIRCOM	1.001.200,00	8.000,00	8.000,00			
040701 - Instituições sem Fins Lucrativos	Lei n.º 75/2013 de 12 de setembro - RJAL	Contrato Programa - Mapa do Orçamento Municipal	513116672	ASSOCIAÇÃO MIRCOM	1.001.200,00	8.000,00	8.000,00			
040701 - Instituições sem Fins Lucrativos	Lei n.º 75/2013 de 12 de setembro - RJAL	Contrato Programa - Mapa do Orçamento Municipal	513116672	ASSOCIAÇÃO MIRCOM	1.001.200,00	8.000,00	8.000,00			
040701 - Instituições sem Fins Lucrativos	Lei n.º 75/2013 de 12 de setembro - RJAL	Contrato Programa - Mapa do Orçamento Municipal	513116672	ASSOCIAÇÃO MIRCOM	1.001.200,00	8.000,00	8.000,00			
040701 - Instituições sem Fins Lucrativos	Lei n.º 75/2013 de 12 de setembro - RJAL	Contrato Programa - Mapa do Orçamento Municipal	513116672	ASSOCIAÇÃO MIRCOM	1.001.200,00	8.000,00	8.000,00			
040701 - Instituições sem Fins Lucrativos	Lei n.º 75/2013 de 12 de setembro - RJAL	Contrato Programa - Mapa do Orçamento Municipal	513116672	ASSOCIAÇÃO MIRCOM	1.001.200,00	8.000,00	8.000,00			
040701 - Instituições sem Fins Lucrativos	Lei n.º 75/2013 de 12 de setembro - RJAL	Contrato Programa - Mapa do Orçamento Municipal	513149970	GRUPO RECREATIVO AMIGOS DE TORRE DE DONA CHAMA	1.001.200,00	140,00	140,00			
040701 - Instituições sem Fins Lucrativos	Lei n.º 75/2013 de 12 de setembro - RJAL	Contrato Programa - Mapa do Orçamento Municipal	513149970	GRUPO RECREATIVO AMIGOS DE TORRE DE DONA CHAMA	1.001.200,00	280,00	280,00			
040701 - Instituições sem Fins Lucrativos	Lei n.º 75/2013 de 12 de setembro - RJAL	Contrato Programa - Mapa do Orçamento Municipal	513149970	GRUPO RECREATIVO AMIGOS DE TORRE DE DONA CHAMA	1.001.200,00	840,00	840,00			
040701 - Instituições sem Fins Lucrativos	Lei n.º 75/2013 de 12 de setembro - RJAL	Apoio Financeiro para Organização da Sexta Edição do Mirandela Music Fest	513343008	OSTENTORIGINALIDADE - ASSOCIAÇÃO JUVENIL	1.001.200,00	1.800,00	1.800,00			

VISUALIZAR REGISTOS S/ EXECUÇÃO : N

Tipo de despesa	Disposições legais [1]	Finalidade [2]	Entidade beneficiária		Despesas Orçamentadas [4]	Despesas autorizadas [5]	Despesas pagas [6]	Despesas autorizadas e não pagas [7]=[5]-[6]	Devolução de transf. / subs. ocorrida no exercício [8]	Observações [9]
			NIF	Nome / Designação [3]						
040701 - Instituições sem Fins Lucrativos	Lei n.º 75/2013 de 12 de setembro - RJAL	Apoio Financeiro Extraordinário para Organização do 8.º Estágio Inter Estilos Cidade de Mirandela	514322381	ASSOCIAÇÃO DEFESA PESSOAL NORDESTE TRANSMONTANO	1.001.200,00	1.500,00	1.500,00			
040701 - Instituições sem Fins Lucrativos	Lei n.º 75/2013 de 12 de setembro - RJAL	Contrato Programa - Mapa do Orçamento Municipal	514322381	ASSOCIAÇÃO DEFESA PESSOAL NORDESTE TRANSMONTANO	1.001.200,00	250,00	250,00			
040701 - Instituições sem Fins Lucrativos	Lei n.º 75/2013 de 12 de setembro - RJAL	Contrato Programa - Mapa do Orçamento Municipal	514322381	ASSOCIAÇÃO DEFESA PESSOAL NORDESTE TRANSMONTANO	1.001.200,00	750,00	750,00			
040701 - Instituições sem Fins Lucrativos	Lei n.º 75/2013 de 12 de setembro - RJAL	Contrato Programa - Mapa do Orçamento Municipal	514322381	ASSOCIAÇÃO DEFESA PESSOAL NORDESTE TRANSMONTANO	1.001.200,00	500,00	500,00			
040701 - Instituições sem Fins Lucrativos	Lei n.º 75/2013 de 12 de setembro - RJAL	Contrato Programa - Mapa do Orçamento Municipal	514322381	ASSOCIAÇÃO DEFESA PESSOAL NORDESTE TRANSMONTANO	1.001.200,00	250,00	250,00			
040701 - Instituições sem Fins Lucrativos	Lei n.º 75/2013 de 12 de setembro - RJAL	Contrato Programa - Mapa do Orçamento Municipal	514322381	ASSOCIAÇÃO DEFESA PESSOAL NORDESTE TRANSMONTANO	1.001.200,00	250,00	250,00			
040701 - Instituições sem Fins Lucrativos	Lei n.º 75/2013 de 12 de setembro - RJAL	Contrato de Consórcio "Escaparte: Sentir as Escarpas da Serra de Passos/Santa Comba"	514840960	MORE - LABORATÓRIO COLABORATIVO MONTANHAS DE INVESTIGAÇÃO - ASSOCIAÇÃO	1.001.200,00	22.614,42	22.614,42			
040701 - Instituições sem Fins Lucrativos	Lei n.º 75/2013 de 12 de setembro - RJAL	Apoio Financeiro Extraordinário para a Realização da Quinta Edição da Corrida S. Silvestre de Mirandela	902132814	GRUPO MIRANDELA A CORRER	1.001.200,00	1.955,00	1.955,00			
040701 - Instituições sem Fins Lucrativos	Lei n.º 75/2013 de 12 de setembro - RJAL	Contrato Programa - Mapa do Orçamento Municipal	902132814	GRUPO MIRANDELA A CORRER	1.001.200,00	460,00	460,00			
040701 - Instituições sem Fins Lucrativos	Lei n.º 75/2013 de 12 de setembro - RJAL	Contrato Programa - Mapa do Orçamento Municipal	902132814	GRUPO MIRANDELA A CORRER	1.001.200,00	690,00	690,00			
040701 - Instituições sem Fins Lucrativos	Lei n.º 75/2013 de 12 de setembro - RJAL	Contrato Programa - Mapa do Orçamento Municipal	902132814	GRUPO MIRANDELA A CORRER	1.001.200,00	230,00	230,00			
040701 - Instituições sem Fins Lucrativos	Lei n.º 75/2013 de 12 de setembro - RJAL	Contrato Programa - Mapa do Orçamento Municipal	902132814	GRUPO MIRANDELA A CORRER	1.001.200,00	230,00	230,00			
040701 - Instituições sem Fins Lucrativos	Lei n.º 75/2013 de 12 de setembro - RJAL	Contrato Programa - Mapa do Orçamento Municipal	902132814	GRUPO MIRANDELA A CORRER	1.001.200,00	230,00	230,00			
040701 - Instituições sem Fins Lucrativos	Lei n.º 75/2013 de 12 de setembro - RJAL	Contrato Programa - Mapa do Orçamento Municipal	902132814	GRUPO MIRANDELA A CORRER	1.001.200,00	230,00	230,00			
040701 - Instituições sem Fins Lucrativos	Lei n.º 75/2013 de 12 de setembro - RJAL	Regulamento do Programa Cheque Veterinário	502654902	ORDEM DOS MÉDICOS VETERINÁRIOS	1.001.200,00	1.500,00	1.499,12	0,88		
040802 - OUTRAS	Plano de Emergência Social	Apoio a extratos sociais desfavorecidos	136334458	MARIA DA CONCEIÇÃO MENDONÇA CORREIA MESQUITA	93.450,00	600,00	600,00			
040802 - OUTRAS	Plano de Emergência Social	Apoios Não Tipificados	136334539	MARIA DA GRAÇA PEREIRA	93.450,00	180,00	180,00			
040802 - OUTRAS	Plano de Emergência Social	Apoios Não Tipificados	139518703	MARIA ISABEL TINOCO PAIVA	93.450,00	230,00	230,00			
040802 - OUTRAS	Plano de Emergência Social	Apoio a extratos sociais desfavorecidos	150819552	CELESTE DE JESUS CORREIA DA SILVA COSTA	93.450,00	592,68	592,68			
040802 - OUTRAS	Plano de Emergência Social	Apoio a extratos sociais desfavorecidos	150819552	CELESTE DE JESUS CORREIA DA SILVA COSTA	93.450,00	592,68	592,68			
040802 - OUTRAS	Plano de Emergência Social	Apoio a extratos sociais desfavorecidos	150819552	CELESTE DE JESUS CORREIA DA SILVA COSTA	93.450,00	592,68	592,68			
040802 - OUTRAS	Plano de Emergência Social	Apoio a extratos sociais desfavorecidos	153014636	CARLOS MANUEL VICENTE PINTO ALVES	93.450,00	600,00	600,00			
040802 - OUTRAS	Plano de Emergência Social	Apoio a extratos sociais desfavorecidos	153014636	CARLOS MANUEL VICENTE PINTO ALVES	93.450,00	600,00	600,00			
040802 - OUTRAS	Plano de Emergência Social	Apoio a extratos sociais desfavorecidos	153014636	CARLOS MANUEL VICENTE PINTO ALVES	93.450,00	600,00	600,00			
040802 - OUTRAS	Plano de Emergência Social	Apoio a extratos sociais desfavorecidos	153014636	CARLOS MANUEL VICENTE PINTO ALVES	93.450,00	600,00	600,00			
040802 - OUTRAS	Plano de Emergência Social	Apoio a extratos sociais desfavorecidos	153014636	CARLOS MANUEL VICENTE PINTO ALVES	93.450,00	600,00	600,00			
040802 - OUTRAS	Plano de Emergência Social	Apoio a extratos sociais desfavorecidos	154756970	EDITE DA CONCEIÇÃO GONÇALVES	93.450,00	400,00	400,00			

VISUALIZAR REGISTOS S/ EXECUÇÃO : N

Tipo de despesa	Disposições legais [1]	Finalidade [2]	Entidade beneficiária		Despesas Orçamentadas [4]	Despesas autorizadas [5]	Despesas pagas [6]	Despesas autorizadas e não pagas [7]=[5]-[6]	Devolução de transf. / subs. ocorrida no exercício [8]	Observações [9]
			NIF	Nome / Designação [3]						
040802 - OUTRAS	Plano de Emergência Social	Apoio a extratos sociais desfavorecidos	154756970	EDITE DA CONCEIÇÃO GONÇALVES	93.450,00	22,83	22,83			
040802 - OUTRAS	Plano de Emergência Social	Apoio a extratos sociais desfavorecidos	162914725	ANGELINA DO NASCIMENTO COSTA	93.450,00	96,80	96,80			
040802 - OUTRAS	Plano de Emergência Social	Apoio a extratos sociais desfavorecidos	162914725	ANGELINA DO NASCIMENTO COSTA	93.450,00	76,00	76,00			
040802 - OUTRAS	Plano de Emergência Social	Apoio a extratos sociais desfavorecidos	166425176	MARIA DE LURDES PEREIRA SERRANO	93.450,00	460,00	460,00			
040802 - OUTRAS	Plano de Emergência Social	Apoio a extratos sociais desfavorecidos	183771214	ANA DA CONCEIÇÃO SILVA DA CRUZ LOURO	93.450,00	750,00	750,00			
040802 - OUTRAS	Plano de Emergência Social	Apoio a extratos sociais desfavorecidos	183771214	ANA DA CONCEIÇÃO SILVA DA CRUZ LOURO	93.450,00	900,00	900,00			
040802 - OUTRAS	Plano de Emergência Social	Apoio a extratos sociais desfavorecidos	184483441	MADALENA DA CONCEIÇÃO ALEIXO PIRES	93.450,00	520,00	520,00			
040802 - OUTRAS	Plano de Emergência Social	Apoio a extratos sociais desfavorecidos	184483441	MADALENA DA CONCEIÇÃO ALEIXO PIRES	93.450,00	226,18	226,18			
040802 - OUTRAS	Plano de Emergência Social	Apoio a extratos sociais desfavorecidos	186881215	MANUEL ANTÓNIO DE CASTRO RODRIGUES	93.450,00	152,90	152,90			
040802 - OUTRAS	Plano de Emergência Social	Apoio a extratos sociais desfavorecidos	186881215	MANUEL ANTÓNIO DE CASTRO RODRIGUES	93.450,00	2.015,00	2.015,00			
040802 - OUTRAS	Plano de Emergência Social	Apoio a extratos sociais desfavorecidos	186881215	MANUEL ANTÓNIO DE CASTRO RODRIGUES	93.450,00	1.950,00	1.950,00			
040802 - OUTRAS	Plano de Emergência Social	Apoio a extratos sociais desfavorecidos	186881215	MANUEL ANTÓNIO DE CASTRO RODRIGUES	93.450,00	1.755,00	1.755,00			
040802 - OUTRAS	Plano de Emergência Social	Apoio a extratos sociais desfavorecidos	187469539	ISABEL MARGARIDA FERNANDES	93.450,00	424,24	424,24			
040802 - OUTRAS	Plano de Emergência Social	Apoio a extratos sociais desfavorecidos	187469539	ISABEL MARGARIDA FERNANDES	93.450,00	440,00	440,00			
040802 - OUTRAS	Plano de Emergência Social	Apoio a extratos sociais desfavorecidos	187469539	ISABEL MARGARIDA FERNANDES	93.450,00	424,24	424,24			
040802 - OUTRAS	Plano de Emergência Social	Apoios Não Tipificados	189263326	MARIA EMÍLIA CRUZ	93.450,00	73,62	73,62			
040802 - OUTRAS	Plano de Emergência Social	Apoio a extratos sociais desfavorecidos	189812761	MARIA JOAQUINA SEREJO ALMEIDA	93.450,00	240,00	240,00			
040802 - OUTRAS	Plano de Emergência Social	Apoio a extratos sociais desfavorecidos	191693871	NATÁLIA CRISTINA HENRIQUES MORAIS RIBEIRO	93.450,00	460,00	460,00			
040802 - OUTRAS	Plano de Emergência Social	Apoio a extratos sociais desfavorecidos	193148285	ISABEL MARIA DO NASCIMENTO	93.450,00	330,00	330,00			
040802 - OUTRAS	Plano de Emergência Social	Apoio a extratos sociais desfavorecidos	193148285	ISABEL MARIA DO NASCIMENTO	93.450,00	50,19	50,19			
040802 - OUTRAS	Plano de Emergência Social	Apoio a extratos sociais desfavorecidos	193149737	ANA PAULA ALVES TEIXEIRA	93.450,00	200,00	200,00			
040802 - OUTRAS	Plano de Emergência Social	Apoio a extratos sociais desfavorecidos	197888020	MARIA JOSE COELHO VALINHAS DA SILVA	93.450,00	918,00	918,00			
040802 - OUTRAS	Plano de Emergência Social	Apoio a extratos sociais desfavorecidos	198425171	JOSE FERNANDO FREITAS RODRIGUES	93.450,00	300,00	300,00			
040802 - OUTRAS	Plano de Emergência Social	Apoio a extratos sociais desfavorecidos	198425171	JOSE FERNANDO FREITAS RODRIGUES	93.450,00	300,00	300,00			
040802 - OUTRAS	Plano de Emergência Social	Apoio a extratos sociais desfavorecidos	198425171	JOSE FERNANDO FREITAS RODRIGUES	93.450,00	150,00	150,00			
040802 - OUTRAS	Plano de Emergência Social	Apoio a extratos sociais desfavorecidos	198425171	JOSE FERNANDO FREITAS RODRIGUES	93.450,00	200,00	200,00			
040802 - OUTRAS	Plano de Emergência Social	Apoios Não Tipificados	198485123	MARIA JOSÉ RIBEIRO	93.450,00	62,00	62,00			
040802 - OUTRAS	Plano de Emergência Social	Apoio a extratos sociais desfavorecidos	201701049	JORGE MANUEL FERREIRA FILIPE RIBEIRO	93.450,00	700,00	700,00		700,00	
040802 - OUTRAS	Plano de Emergência Social	Apoio a extratos sociais desfavorecidos	202924920	FERNANDA ADELINA PIMENTEL CARRASCO	93.450,00	118,54	118,54			
040802 - OUTRAS	Plano de Emergência Social	Apoio a extratos sociais desfavorecidos	206147198	PAULA CRISTINA DA COSTA FERNANDES	93.450,00	450,00	450,00			

VISUALIZAR REGISTOS S/ EXECUÇÃO : N

Tipo de despesa	Disposições legais [1]	Finalidade [2]	Entidade beneficiária		Despesas Orçamentadas [4]	Despesas autorizadas [5]	Despesas pagas [6]	Despesas autorizadas e não pagas [7]=[5]-[6]	Devolução de transf. / subs. ocorrida no exercício [8]	Observações [9]
			NIF	Nome / Designação [3]						
040802 - OUTRAS	Plano de Emergência Social	Apoio a extratos sociais desfavorecidos	207174474	ANA MARIA PEREIRA DA SILVA PIREZ	93.450,00	603,20	603,20			
040802 - OUTRAS	Plano de Emergência Social	Apoio a extratos sociais desfavorecidos	207310661	MARÍLIA DA CONCEIÇÃO SANTOS SILVA	93.450,00	270,24	270,24			
040802 - OUTRAS	Plano de Emergência Social	Apoio a extratos sociais desfavorecidos	207310661	MARÍLIA DA CONCEIÇÃO SANTOS SILVA	93.450,00	339,44	339,44			
040802 - OUTRAS	Plano de Emergência Social	Apoio a extratos sociais desfavorecidos	207310661	MARÍLIA DA CONCEIÇÃO SANTOS SILVA	93.450,00	194,00	194,00			
040802 - OUTRAS	Plano de Emergência Social	Apoio a extratos sociais desfavorecidos	207310661	MARÍLIA DA CONCEIÇÃO SANTOS SILVA	93.450,00	220,50	220,50			
040802 - OUTRAS	Plano de Emergência Social	Apoio a extratos sociais desfavorecidos	207310661	MARÍLIA DA CONCEIÇÃO SANTOS SILVA	93.450,00	100,20	100,20			
040802 - OUTRAS	Plano de Emergência Social	Apoio a extratos sociais desfavorecidos	207310661	MARÍLIA DA CONCEIÇÃO SANTOS SILVA	93.450,00	100,20	100,20			
040802 - OUTRAS	Plano de Emergência Social	Apoio a extratos sociais desfavorecidos	211179787	JOSÉ HERCULANO DOS SANTOS	93.450,00	62,60	62,60			
040802 - OUTRAS	Plano de Emergência Social	Apoio a extratos sociais desfavorecidos	216168120	ELISABETE SÓNIA MORAIS E CUNHA	93.450,00	1.000,00	1.000,00			
040802 - OUTRAS	Plano de Emergência Social	Apoio a extratos sociais desfavorecidos	220202168	CARLA SUSANA VILARES POTENCIO	93.450,00	117,82	117,82			
040802 - OUTRAS	Plano de Emergência Social	Apoio a extratos sociais desfavorecidos	220256179	CARLA SUSANA PINHEIRO MOCHÃO COELHO	93.450,00	250,00	250,00			
040802 - OUTRAS	Plano de Emergência Social	Apoio a extratos sociais desfavorecidos	220256179	CARLA SUSANA PINHEIRO MOCHÃO COELHO	93.450,00	170,53	170,53			
040802 - OUTRAS	Plano de Emergência Social	Apoio a extratos sociais desfavorecidos	220463409	MARIA MADALENA RITA	93.450,00	500,00	500,00			
040802 - OUTRAS	Plano de Emergência Social	Apoio a extratos sociais desfavorecidos	223211664	LILIANA ISABEL MENDES PINTO	93.450,00	500,00	500,00			
040802 - OUTRAS	Plano de Emergência Social	Apoio a extratos sociais desfavorecidos	223211664	LILIANA ISABEL MENDES PINTO	93.450,00	250,00	250,00			
040802 - OUTRAS	Plano de Emergência Social	Apoio a extratos sociais desfavorecidos	223211664	LILIANA ISABEL MENDES PINTO	93.450,00	250,00	250,00			
040802 - OUTRAS	Plano de Emergência Social	Apoio a extratos sociais desfavorecidos	224734857	PAULA CRISTINA VAREJAO AMARO	93.450,00	500,00	500,00			
040802 - OUTRAS	Plano de Emergência Social	Apoio a extratos sociais desfavorecidos	224771191	HELENA ISABEL MOREIRA DA COSTA	93.450,00	500,00	500,00			
040802 - OUTRAS	Plano de Emergência Social	Apoio a extratos sociais desfavorecidos	224771191	HELENA ISABEL MOREIRA DA COSTA	93.450,00	500,00	500,00			
040802 - OUTRAS	Plano de Emergência Social	Apoio a extratos sociais desfavorecidos	224856880	VÂNIA LISETE MORAIS MARTINS	93.450,00	688,50	688,50			
040802 - OUTRAS	Plano de Emergência Social	Apoio a extratos sociais desfavorecidos	224861700	PATRICIA IVONE FRADE VALENTE	93.450,00	500,00	500,00			
040802 - OUTRAS	Plano de Emergência Social	Apoio a extratos sociais desfavorecidos	225403676	CORINNE IRENE TARDY	93.450,00	360,00	360,00			
040802 - OUTRAS	Plano de Emergência Social	Apoio a extratos sociais desfavorecidos	227504232	STEFANIE AMPARO MÚRIAS VELHO	93.450,00	400,00	400,00			
040802 - OUTRAS	Plano de Emergência Social	Apoio a extratos sociais desfavorecidos	227894871	ROSA ANDREIA CID SEIXAS FILIPE	93.450,00	750,00	750,00			
040802 - OUTRAS	Plano de Emergência Social	Apoio a extratos sociais desfavorecidos	228748860	MARISA DE LURDES INÁCIO ALVES	93.450,00	100,00	100,00			
040802 - OUTRAS	Plano de Emergência Social	Apoio a extratos sociais desfavorecidos	233950273	TÂNIA PATRÍCIA RIBEIRO LIMA	93.450,00	500,00	500,00			
040802 - OUTRAS	Plano de Emergência Social	Apoio a extratos sociais desfavorecidos	240377419	MANUELA CARDOSO FALCATO	93.450,00	300,00	300,00			
040802 - OUTRAS	Plano de Emergência Social	Apoio a extratos sociais desfavorecidos	241439663	BRUNO JOSÉ VENTURA VAZ	93.450,00	500,00	500,00			
040802 - OUTRAS	Plano de Emergência Social	Apoio a extratos sociais desfavorecidos	242315070	FERNANDO DOS SANTOS RUIVO	93.450,00	34,06	34,06			

VISUALIZAR REGISTOS S/ EXECUÇÃO : N

Tipo de despesa	Disposições legais [1]	Finalidade [2]	Entidade beneficiária		Despesas Orçamentadas [4]	Despesas autorizadas [5]	Despesas pagas [6]	Despesas autorizadas e não pagas [7]=[5]-[6]	Devolução de transf. / subs. ocorrida no exercício [8]	Observações [9]
			NIF	Nome / Designação [3]						
040802 - OUTRAS	Plano de Emergência Social	Apoio a extratos sociais desfavorecidos	243407009	ROSA MARÍLIA FERREIRA ESTROIA	93.450,00	500,00	500,00			
040802 - OUTRAS	Plano de Emergência Social	Apoio a extratos sociais desfavorecidos	245340521	CATARINA SIMONE DO NASCIMENTO FILIPE	93.450,00	60,80	60,80			
040802 - OUTRAS	Plano de Emergência Social	Apoio a extratos sociais desfavorecidos	245340521	CATARINA SIMONE DO NASCIMENTO FILIPE	93.450,00	805,34	805,34			
040802 - OUTRAS	Plano de Emergência Social	Apoio a extratos sociais desfavorecidos	245340521	CATARINA SIMONE DO NASCIMENTO FILIPE	93.450,00	63,45	63,45			
040802 - OUTRAS	Plano de Emergência Social	Apoio a extratos sociais desfavorecidos	248735500	TATIANA ALEXANDRA DA COSTA MOURA	93.450,00	500,00	500,00			
040802 - OUTRAS	Plano de Emergência Social	Apoio a extratos sociais desfavorecidos	248735500	TATIANA ALEXANDRA DA COSTA MOURA	93.450,00	500,00	500,00			
040802 - OUTRAS	Plano de Emergência Social	Apoio a extratos sociais desfavorecidos	248735500	TATIANA ALEXANDRA DA COSTA MOURA	93.450,00	85,74	85,74			
040802 - OUTRAS	Plano de Emergência Social	Apoio a extratos sociais desfavorecidos	249415658	VANESSA SOFIA PEREIRA RIJO MENDES	93.450,00	600,00	600,00			
040802 - OUTRAS	Plano de Emergência Social	Apoio a extratos sociais desfavorecidos	253650542	CÁTIA MARISA DE SOUSA TEIXEIRA	93.450,00	253,34	253,34			
040802 - OUTRAS	Plano de Emergência Social	Apoio a extratos sociais desfavorecidos	254291830	RUBEN ANDRÉ DA CRUZ DUARTE	93.450,00	250,00	250,00			
040802 - OUTRAS	Plano de Emergência Social	Apoio a extratos sociais desfavorecidos	255832850	FÁTIMA MACHADO E MACHADO	93.450,00	100,00	100,00			
040802 - OUTRAS	Plano de Emergência Social	Apoio a extratos sociais desfavorecidos	256474974	CARMEN FILIPA GOMES GONÇALVES	93.450,00	250,00	250,00			
040802 - OUTRAS	Plano de Emergência Social	Apoio a extratos sociais desfavorecidos	258757396	CRISTIANA SALAZAR GIMENES SILVA	93.450,00	878,00	878,00			
040802 - OUTRAS	Plano de Emergência Social	Apoio a extratos sociais desfavorecidos	260228559	JULIANA ALEXANDRA MORAIS MARTINS	93.450,00	690,00	690,00			
040802 - OUTRAS	Plano de Emergência Social	Apoio a extratos sociais desfavorecidos	260554995	BRUNA ALEXANDRA RAMOS	93.450,00	300,00	300,00			
040802 - OUTRAS	Plano de Emergência Social	Apoio a extratos sociais desfavorecidos	261623222	KHADLJA AIT ABBOU	93.450,00	457,62	457,62			
040802 - OUTRAS	Plano de Emergência Social	Apoio a extratos sociais desfavorecidos	263426335	TIAGO EMANUEL DOS SANTOS MIGUEL	93.450,00	700,00	700,00			
040802 - OUTRAS	Plano de Emergência Social	Apoio a extratos sociais desfavorecidos	264752163	RAQUEL SOFIA MORAIS ALBINO	93.450,00	131,76	131,76			
040802 - OUTRAS	Plano de Emergência Social	Apoio a extratos sociais desfavorecidos	264752163	RAQUEL SOFIA MORAIS ALBINO	93.450,00	173,70	173,70			
040802 - OUTRAS	Plano de Emergência Social	Apoio a extratos sociais desfavorecidos	267730969	CLÁUDIA ROSA RIBEIRO DA SILVA	93.450,00	440,00	440,00			
040802 - OUTRAS	Plano de Emergência Social	Apoio a extratos sociais desfavorecidos	269310363	ANDRE FILIPE FONTOURA DE OLIVEIRA	93.450,00	299,00	299,00			
040802 - OUTRAS	Plano de Emergência Social	Apoio a extratos sociais desfavorecidos	269310363	ANDRE FILIPE FONTOURA DE OLIVEIRA	93.450,00	299,00	299,00			
040802 - OUTRAS	Plano de Emergência Social	Apoio a extratos sociais desfavorecidos	281026904	EVA JOANA AMARO LOPES	93.450,00	300,14	300,14			
040802 - OUTRAS	Plano de Emergência Social	Apoio a extratos sociais desfavorecidos	284811386	KSHITIZ REGMI	93.450,00	300,00	300,00			
040802 - OUTRAS	Plano de Emergência Social	Apoio a extratos sociais desfavorecidos	295862971	ALESSANDRA MARTINHO SILVA	93.450,00	88,28	88,28			
040802 - OUTRAS	Plano de Emergência Social	Apoio a extratos sociais desfavorecidos	302173641	DILDORA SHAMSHUDINOVA	93.450,00	250,00	250,00			
040802 - OUTRAS	Plano de Emergência Social	Apoio a extratos sociais desfavorecidos	302173641	DILDORA SHAMSHUDINOVA	93.450,00	113,99	113,99			
040802 - OUTRAS	Plano de Emergência Social	Apoio a extratos sociais desfavorecidos	305494341	RODIMILA VAZ VIEGAS AMADO	93.450,00	800,00	800,00			
040802 - OUTRAS	Plano de Emergência Social	Apoio a extratos sociais desfavorecidos	507565428	FARMÁCIA ENTREVINHAS-SOC. FARMACEUTICA, UNIP.LDA	93.450,00	58,81	58,81			

VISUALIZAR REGISTOS S/ EXECUÇÃO : N

Tipo de despesa	Disposições legais [1]	Finalidade [2]	Entidade beneficiária		Despesas Orçamentadas [4]	Despesas autorizadas [5]	Despesas pagas [6]	Despesas autorizadas e não pagas [7]=[5]-[6]	Devolução de transf. / subs. ocorrida no exercício [8]	Observações [9]
			NIF	Nome / Designação [3]						
040802 - OUTRAS	Plano de Emergência Social	Apoio a extratos sociais desfavorecidos	507816625	ALZIRA LEMOS SOCIEDADE UNIPESSOAL LDA.-FARMÁCIA BRAGANÇA	93.450,00	68,92	68,92			
040802 - OUTRAS	Programa Bolsas de Estudo Ensino Superior	Mensalidade da Bolsa de Estudo - Ano Letivo 2022/2023	228247764	Andreia Carina Claudio Hermeiro	93.450,00	75,00	75,00			
040802 - OUTRAS	Programa Bolsas de Estudo Ensino Superior	Mensalidade da Bolsa de Estudo - Ano Letivo 2022/2023	228247764	Andreia Carina Claudio Hermeiro	93.450,00	375,00	375,00			
040802 - OUTRAS	Programa Bolsas de Estudo Ensino Superior	Mensalidade da Bolsa de Estudo - Ano Letivo 2022/2023	228247764	Andreia Carina Claudio Hermeiro	93.450,00	75,00	75,00			
040802 - OUTRAS	Programa Bolsas de Estudo Ensino Superior	Mensalidade da Bolsa de Estudo - Ano Letivo 2022/2023	228247764	Andreia Carina Claudio Hermeiro	93.450,00	75,00	75,00			
040802 - OUTRAS	Programa Bolsas de Estudo Ensino Superior	Mensalidade da Bolsa de Estudo - Ano Letivo 2022/2023	228247764	Andreia Carina Claudio Hermeiro	93.450,00	75,00	75,00			
040802 - OUTRAS	Programa Bolsas de Estudo Ensino Superior	Mensalidade da Bolsa de Estudo - Ano Letivo 2022/2023	228247764	Andreia Carina Claudio Hermeiro	93.450,00	75,00	75,00			
040802 - OUTRAS	Programa Bolsas de Estudo Ensino Superior	Mensalidade da Bolsa de Estudo - Ano Letivo 2022/2023	240682572	Mariana Raquel Valente Fontes	93.450,00	75,00	75,00			
040802 - OUTRAS	Programa Bolsas de Estudo Ensino Superior	Mensalidade da Bolsa de Estudo - Ano Letivo 2022/2023	240682572	Mariana Raquel Valente Fontes	93.450,00	75,00	75,00			
040802 - OUTRAS	Programa Bolsas de Estudo Ensino Superior	Mensalidade da Bolsa de Estudo - Ano Letivo 2022/2023	240682572	Mariana Raquel Valente Fontes	93.450,00	75,00	75,00			
040802 - OUTRAS	Programa Bolsas de Estudo Ensino Superior	Mensalidade da Bolsa de Estudo - Ano Letivo 2022/2023	240682572	Mariana Raquel Valente Fontes	93.450,00	75,00	75,00			
040802 - OUTRAS	Programa Bolsas de Estudo Ensino Superior	Mensalidade da Bolsa de Estudo - Ano Letivo 2022/2023	240682572	Mariana Raquel Valente Fontes	93.450,00	75,00	75,00			
040802 - OUTRAS	Programa Bolsas de Estudo Ensino Superior	Mensalidade da Bolsa de Estudo - Ano Letivo 2022/2023	240682572	Mariana Raquel Valente Fontes	93.450,00	375,00	375,00			
040802 - OUTRAS	Programa Bolsas de Estudo Ensino Superior	Mensalidade da Bolsa de Estudo - Ano Letivo 2022/2023	243686080	DANIEL FILIPE ALVES CARLÃO	93.450,00	75,00	75,00			
040802 - OUTRAS	Programa Bolsas de Estudo Ensino Superior	Mensalidade da Bolsa de Estudo - Ano Letivo 2022/2023	243686080	DANIEL FILIPE ALVES CARLÃO	93.450,00	75,00	75,00			
040802 - OUTRAS	Programa Bolsas de Estudo Ensino Superior	Mensalidade da Bolsa de Estudo - Ano Letivo 2022/2023	243686080	DANIEL FILIPE ALVES CARLÃO	93.450,00	375,00	375,00			
040802 - OUTRAS	Programa Bolsas de Estudo Ensino Superior	Mensalidade da Bolsa de Estudo - Ano Letivo 2022/2023	243686080	DANIEL FILIPE ALVES CARLÃO	93.450,00	75,00	75,00			
040802 - OUTRAS	Programa Bolsas de Estudo Ensino Superior	Mensalidade da Bolsa de Estudo - Ano Letivo 2022/2023	243686080	DANIEL FILIPE ALVES CARLÃO	93.450,00	75,00	75,00			
040802 - OUTRAS	Programa Bolsas de Estudo Ensino Superior	Mensalidade da Bolsa de Estudo - Ano Letivo 2022/2023	243686080	DANIEL FILIPE ALVES CARLÃO	93.450,00	75,00	75,00			
040802 - OUTRAS	Programa Bolsas de Estudo Ensino Superior	Mensalidade da Bolsa de Estudo - Ano Letivo 2022/2023	243987552	MARA RAFAELA BAPTISTA RIBEIRO	93.450,00	75,00	75,00			
040802 - OUTRAS	Programa Bolsas de Estudo Ensino Superior	Mensalidade da Bolsa de Estudo - Ano Letivo 2022/2023	243987552	MARA RAFAELA BAPTISTA RIBEIRO	93.450,00	375,00	375,00			
040802 - OUTRAS	Programa Bolsas de Estudo Ensino Superior	Mensalidade da Bolsa de Estudo - Ano Letivo 2022/2023	243987552	MARA RAFAELA BAPTISTA RIBEIRO	93.450,00	75,00	75,00			
040802 - OUTRAS	Programa Bolsas de Estudo Ensino Superior	Mensalidade da Bolsa de Estudo - Ano Letivo 2022/2023	243987552	MARA RAFAELA BAPTISTA RIBEIRO	93.450,00	75,00	75,00			
040802 - OUTRAS	Programa Bolsas de Estudo Ensino Superior	Mensalidade da Bolsa de Estudo - Ano Letivo 2022/2023	243987552	MARA RAFAELA BAPTISTA RIBEIRO	93.450,00	75,00	75,00			
040802 - OUTRAS	Programa Bolsas de Estudo Ensino Superior	Mensalidade da Bolsa de Estudo - Ano Letivo 2022/2023	247273104	Ligia Maria Afonso Martins	93.450,00	75,00	75,00			
040802 - OUTRAS	Programa Bolsas de Estudo Ensino Superior	Mensalidade da Bolsa de Estudo - Ano Letivo 2022/2023	247273104	Ligia Maria Afonso Martins	93.450,00	75,00	75,00			
040802 - OUTRAS	Programa Bolsas de Estudo Ensino Superior	Mensalidade da Bolsa de Estudo - Ano Letivo 2022/2023	247273104	Ligia Maria Afonso Martins	93.450,00	375,00	375,00			
040802 - OUTRAS	Programa Bolsas de Estudo Ensino Superior	Mensalidade da Bolsa de Estudo - Ano Letivo 2022/2023	247273104	Ligia Maria Afonso Martins	93.450,00	75,00	75,00			

VISUALIZAR REGISTOS S/ EXECUÇÃO : N

Tipo de despesa	Disposições legais [1]	Finalidade [2]	Entidade beneficiária		Despesas Orçamentadas [4]	Despesas autorizadas [5]	Despesas pagas [6]	Despesas autorizadas e não pagas [7]=[5]-[6]	Devolução de transf. / subs. ocorrida no exercício [8]	Observações [9]
			NIF	Nome / Designação [3]						
040802 - OUTRAS	Programa Bolsas de Estudo Ensino Superior	Mensalidade da Bolsa de Estudo - Ano Letivo 2022/2023	247273104	Ligia Maria Afonso Martins	93.450,00	75,00	75,00			
040802 - OUTRAS	Programa Bolsas de Estudo Ensino Superior	Mensalidade da Bolsa de Estudo - Ano Letivo 2022/2023	247273104	Ligia Maria Afonso Martins	93.450,00	75,00	75,00			
040802 - OUTRAS	Programa Bolsas de Estudo Ensino Superior	Mensalidade da Bolsa de Estudo - Ano Letivo 2022/2023	248299999	LARA MARISA DIAS RIBEIRINHA	93.450,00	75,00	75,00			
040802 - OUTRAS	Programa Bolsas de Estudo Ensino Superior	Mensalidade da Bolsa de Estudo - Ano Letivo 2022/2023	248299999	LARA MARISA DIAS RIBEIRINHA	93.450,00	75,00	75,00			
040802 - OUTRAS	Programa Bolsas de Estudo Ensino Superior	Mensalidade da Bolsa de Estudo - Ano Letivo 2022/2023	248299999	LARA MARISA DIAS RIBEIRINHA	93.450,00	75,00	75,00			
040802 - OUTRAS	Programa Bolsas de Estudo Ensino Superior	Mensalidade da Bolsa de Estudo - Ano Letivo 2022/2023	248299999	LARA MARISA DIAS RIBEIRINHA	93.450,00	75,00	75,00			
040802 - OUTRAS	Programa Bolsas de Estudo Ensino Superior	Mensalidade da Bolsa de Estudo - Ano Letivo 2022/2023	248299999	LARA MARISA DIAS RIBEIRINHA	93.450,00	375,00	375,00			
040802 - OUTRAS	Programa Bolsas de Estudo Ensino Superior	Mensalidade da Bolsa de Estudo - Ano Letivo 2022/2023	248299999	LARA MARISA DIAS RIBEIRINHA	93.450,00	75,00	75,00			
040802 - OUTRAS	Programa Bolsas de Estudo Ensino Superior	Mensalidade da Bolsa de Estudo - Ano Letivo 2022/2023	248869493	BRUNA FILIPA ESTEVES DA COSTA	93.450,00	75,00	75,00			
040802 - OUTRAS	Programa Bolsas de Estudo Ensino Superior	Mensalidade da Bolsa de Estudo - Ano Letivo 2022/2023	248869493	BRUNA FILIPA ESTEVES DA COSTA	93.450,00	75,00	75,00			
040802 - OUTRAS	Programa Bolsas de Estudo Ensino Superior	Mensalidade da Bolsa de Estudo - Ano Letivo 2022/2023	248869493	BRUNA FILIPA ESTEVES DA COSTA	93.450,00	75,00	75,00			
040802 - OUTRAS	Programa Bolsas de Estudo Ensino Superior	Mensalidade da Bolsa de Estudo - Ano Letivo 2022/2023	248869493	BRUNA FILIPA ESTEVES DA COSTA	93.450,00	375,00	375,00			
040802 - OUTRAS	Programa Bolsas de Estudo Ensino Superior	Mensalidade da Bolsa de Estudo - Ano Letivo 2022/2023	248869493	BRUNA FILIPA ESTEVES DA COSTA	93.450,00	75,00	75,00			
040802 - OUTRAS	Programa Bolsas de Estudo Ensino Superior	Mensalidade da Bolsa de Estudo - Ano Letivo 2022/2023	248869493	BRUNA FILIPA ESTEVES DA COSTA	93.450,00	75,00	75,00			
040802 - OUTRAS	Programa Bolsas de Estudo Ensino Superior	Mensalidade da Bolsa de Estudo - Ano Letivo 2022/2023	248870122	JOANA SOFIA ESTEVES DA COSTA	93.450,00	75,00	75,00			
040802 - OUTRAS	Programa Bolsas de Estudo Ensino Superior	Mensalidade da Bolsa de Estudo - Ano Letivo 2022/2023	248870122	JOANA SOFIA ESTEVES DA COSTA	93.450,00	75,00	75,00			
040802 - OUTRAS	Programa Bolsas de Estudo Ensino Superior	Mensalidade da Bolsa de Estudo - Ano Letivo 2022/2023	248870122	JOANA SOFIA ESTEVES DA COSTA	93.450,00	75,00	75,00			
040802 - OUTRAS	Programa Bolsas de Estudo Ensino Superior	Mensalidade da Bolsa de Estudo - Ano Letivo 2022/2023	248870122	JOANA SOFIA ESTEVES DA COSTA	93.450,00	75,00	75,00			
040802 - OUTRAS	Programa Bolsas de Estudo Ensino Superior	Mensalidade da Bolsa de Estudo - Ano Letivo 2022/2023	248870122	JOANA SOFIA ESTEVES DA COSTA	93.450,00	375,00	375,00			
040802 - OUTRAS	Programa Bolsas de Estudo Ensino Superior	Mensalidade da Bolsa de Estudo - Ano Letivo 2022/2023	248870122	JOANA SOFIA ESTEVES DA COSTA	93.450,00	75,00	75,00			
040802 - OUTRAS	Programa Bolsas de Estudo Ensino Superior	Mensalidade da Bolsa de Estudo - Ano Letivo 2022/2023	249164370	Miguel Filipe Remondes Gomes	93.450,00	75,00	75,00			
040802 - OUTRAS	Programa Bolsas de Estudo Ensino Superior	Mensalidade da Bolsa de Estudo - Ano Letivo 2022/2023	249164370	Miguel Filipe Remondes Gomes	93.450,00	75,00	75,00			
040802 - OUTRAS	Programa Bolsas de Estudo Ensino Superior	Mensalidade da Bolsa de Estudo - Ano Letivo 2022/2023	249164370	Miguel Filipe Remondes Gomes	93.450,00	75,00	75,00			
040802 - OUTRAS	Programa Bolsas de Estudo Ensino Superior	Mensalidade da Bolsa de Estudo - Ano Letivo 2022/2023	249164370	Miguel Filipe Remondes Gomes	93.450,00	375,00	375,00			
040802 - OUTRAS	Programa Bolsas de Estudo Ensino Superior	Mensalidade da Bolsa de Estudo - Ano Letivo 2022/2023	249164370	Miguel Filipe Remondes Gomes	93.450,00	75,00	75,00			
040802 - OUTRAS	Programa Bolsas de Estudo Ensino Superior	Mensalidade da Bolsa de Estudo - Ano Letivo 2022/2023	249164370	Miguel Filipe Remondes Gomes	93.450,00	75,00	75,00			
040802 - OUTRAS	Programa Bolsas de Estudo Ensino Superior	Mensalidade da Bolsa de Estudo - Ano Letivo 2022/2023	249660130	JOÃO RODRIGO AFONSO MENDO	93.450,00	75,00	75,00			
040802 - OUTRAS	Programa Bolsas de Estudo Ensino Superior	Mensalidade da Bolsa de Estudo - Ano Letivo 2022/2023	249660130	JOÃO RODRIGO AFONSO MENDO	93.450,00	75,00	75,00			
040802 - OUTRAS	Programa Bolsas de Estudo Ensino Superior	Mensalidade da Bolsa de Estudo - Ano Letivo 2022/2023	249660130	JOÃO RODRIGO AFONSO MENDO	93.450,00	75,00	75,00			

VISUALIZAR REGISTOS S/ EXECUÇÃO : N

Tipo de despesa	Disposições legais [1]	Finalidade [2]	Entidade beneficiária		Despesas Orçamentadas [4]	Despesas autorizadas [5]	Despesas pagas [6]	Despesas autorizadas e não pagas [7]=[5]-[6]	Devolução de transf. / subs. ocorrida no exercício [8]	Observações [9]
			NIF	Nome / Designação [3]						
040802 - OUTRAS	Programa Bolsas de Estudo Ensino Superior	Mensalidade da Bolsa de Estudo - Ano Letivo 2022/2023	249660130	JOÃO RODRIGO AFONSO MENDO	93.450,00	75,00	75,00			
040802 - OUTRAS	Programa Bolsas de Estudo Ensino Superior	Mensalidade da Bolsa de Estudo - Ano Letivo 2022/2023	249660130	JOÃO RODRIGO AFONSO MENDO	93.450,00	375,00	375,00			
040802 - OUTRAS	Programa Bolsas de Estudo Ensino Superior	Mensalidade da Bolsa de Estudo - Ano Letivo 2022/2023	249660130	JOÃO RODRIGO AFONSO MENDO	93.450,00	75,00	75,00			
040802 - OUTRAS	Programa Bolsas de Estudo Ensino Superior	Mensalidade da Bolsa de Estudo - Ano Letivo 2022/2023	251660532	RITA MARIA BARREIRA MELO	93.450,00	375,00	375,00			
040802 - OUTRAS	Programa Bolsas de Estudo Ensino Superior	Mensalidade da Bolsa de Estudo - Ano Letivo 2022/2023	251660532	RITA MARIA BARREIRA MELO	93.450,00	75,00	75,00			
040802 - OUTRAS	Programa Bolsas de Estudo Ensino Superior	Mensalidade da Bolsa de Estudo - Ano Letivo 2022/2023	251660532	RITA MARIA BARREIRA MELO	93.450,00	75,00	75,00			
040802 - OUTRAS	Programa Bolsas de Estudo Ensino Superior	Mensalidade da Bolsa de Estudo - Ano Letivo 2022/2023	251660532	RITA MARIA BARREIRA MELO	93.450,00	75,00	75,00			
040802 - OUTRAS	Programa Bolsas de Estudo Ensino Superior	Mensalidade da Bolsa de Estudo - Ano Letivo 2022/2023	251660532	RITA MARIA BARREIRA MELO	93.450,00	75,00	75,00			
040802 - OUTRAS	Programa Bolsas de Estudo Ensino Superior	Mensalidade da Bolsa de Estudo - Ano Letivo 2022/2023	251660532	RITA MARIA BARREIRA MELO	93.450,00	75,00	75,00			
040802 - OUTRAS	Programa Bolsas de Estudo Ensino Superior	Mensalidade da Bolsa de Estudo - Ano Letivo 2022/2023	252421299	DULCE HELENA PEREIRA PINTO	93.450,00	75,00	75,00			
040802 - OUTRAS	Programa Bolsas de Estudo Ensino Superior	Mensalidade da Bolsa de Estudo - Ano Letivo 2022/2023	252421299	DULCE HELENA PEREIRA PINTO	93.450,00	75,00	75,00			
040802 - OUTRAS	Programa Bolsas de Estudo Ensino Superior	Mensalidade da Bolsa de Estudo - Ano Letivo 2022/2023	252421299	DULCE HELENA PEREIRA PINTO	93.450,00	75,00	75,00			
040802 - OUTRAS	Programa Bolsas de Estudo Ensino Superior	Mensalidade da Bolsa de Estudo - Ano Letivo 2022/2023	252421299	DULCE HELENA PEREIRA PINTO	93.450,00	375,00	375,00			
040802 - OUTRAS	Programa Bolsas de Estudo Ensino Superior	Mensalidade da Bolsa de Estudo - Ano Letivo 2022/2023	252421299	DULCE HELENA PEREIRA PINTO	93.450,00	75,00	75,00			
040802 - OUTRAS	Programa Bolsas de Estudo Ensino Superior	Mensalidade da Bolsa de Estudo - Ano Letivo 2022/2023	252421299	DULCE HELENA PEREIRA PINTO	93.450,00	75,00	75,00			
040802 - OUTRAS	Programa Bolsas de Estudo Ensino Superior	Mensalidade da Bolsa de Estudo - Ano Letivo 2022/2023	252766938	ANA RITA FERREIRA BARROS	93.450,00	375,00	375,00			
040802 - OUTRAS	Programa Bolsas de Estudo Ensino Superior	Mensalidade da Bolsa de Estudo - Ano Letivo 2022/2023	252766938	ANA RITA FERREIRA BARROS	93.450,00	75,00	75,00			
040802 - OUTRAS	Programa Bolsas de Estudo Ensino Superior	Mensalidade da Bolsa de Estudo - Ano Letivo 2022/2023	252766938	ANA RITA FERREIRA BARROS	93.450,00	75,00	75,00			
040802 - OUTRAS	Programa Bolsas de Estudo Ensino Superior	Mensalidade da Bolsa de Estudo - Ano Letivo 2022/2023	252766938	ANA RITA FERREIRA BARROS	93.450,00	75,00	75,00			
040802 - OUTRAS	Programa Bolsas de Estudo Ensino Superior	Mensalidade da Bolsa de Estudo - Ano Letivo 2022/2023	252766938	ANA RITA FERREIRA BARROS	93.450,00	75,00	75,00			
040802 - OUTRAS	Programa Bolsas de Estudo Ensino Superior	Mensalidade da Bolsa de Estudo - Ano Letivo 2022/2023	252766938	ANA RITA FERREIRA BARROS	93.450,00	75,00	75,00			
040802 - OUTRAS	Programa Bolsas de Estudo Ensino Superior	Mensalidade da Bolsa de Estudo - Ano Letivo 2022/2023	259276430	JOAO CARLOS RODRIGUES DOMINGUES	93.450,00	75,00	75,00			
040802 - OUTRAS	Programa Bolsas de Estudo Ensino Superior	Mensalidade da Bolsa de Estudo - Ano Letivo 2022/2023	259276430	JOAO CARLOS RODRIGUES DOMINGUES	93.450,00	375,00	375,00			
040802 - OUTRAS	Programa Bolsas de Estudo Ensino Superior	Mensalidade da Bolsa de Estudo - Ano Letivo 2022/2023	259276430	JOAO CARLOS RODRIGUES DOMINGUES	93.450,00	75,00	75,00			
040802 - OUTRAS	Programa Bolsas de Estudo Ensino Superior	Mensalidade da Bolsa de Estudo - Ano Letivo 2022/2023	259276430	JOAO CARLOS RODRIGUES DOMINGUES	93.450,00	75,00	75,00			
040802 - OUTRAS	Programa Bolsas de Estudo Ensino Superior	Mensalidade da Bolsa de Estudo - Ano Letivo 2022/2023	259276430	JOAO CARLOS RODRIGUES DOMINGUES	93.450,00	75,00	75,00			
040802 - OUTRAS	Programa Bolsas de Estudo Ensino Superior	Mensalidade da Bolsa de Estudo - Ano Letivo 2022/2023	259276430	JOAO CARLOS RODRIGUES DOMINGUES	93.450,00	75,00	75,00			
040802 - OUTRAS	Programa Bolsas de Estudo Ensino Superior	Mensalidade da Bolsa de Estudo - Ano Letivo 2022/2023	259859958	ALEXANDRE LIMA FERRO	93.450,00	75,00	75,00			
040802 - OUTRAS	Programa Bolsas de Estudo Ensino Superior	Mensalidade da Bolsa de Estudo - Ano Letivo 2022/2023	259859958	ALEXANDRE LIMA FERRO	93.450,00	75,00	75,00			

VISUALIZAR REGISTOS S/ EXECUÇÃO : N

Tipo de despesa	Disposições legais [1]	Finalidade [2]	Entidade beneficiária		Despesas Orçamentadas [4]	Despesas autorizadas [5]	Despesas pagas [6]	Despesas autorizadas e não pagas [7]=[5]-[6]	Devolução de transf. / subs. ocorrida no exercício [8]	Observações [9]
			NIF	Nome / Designação [3]						
040802 - OUTRAS	Programa Bolsas de Estudo Ensino Superior	Mensalidade da Bolsa de Estudo - Ano Letivo 2022/2023	259859958	ALEXANDRE LIMA FERRO	93.450,00	75,00	75,00			
040802 - OUTRAS	Programa Bolsas de Estudo Ensino Superior	Mensalidade da Bolsa de Estudo - Ano Letivo 2022/2023	259859958	ALEXANDRE LIMA FERRO	93.450,00	75,00	75,00			
040802 - OUTRAS	Programa Bolsas de Estudo Ensino Superior	Mensalidade da Bolsa de Estudo - Ano Letivo 2022/2023	259859958	ALEXANDRE LIMA FERRO	93.450,00	375,00	375,00			
040802 - OUTRAS	Programa Bolsas de Estudo Ensino Superior	Mensalidade da Bolsa de Estudo - Ano Letivo 2022/2023	259859958	ALEXANDRE LIMA FERRO	93.450,00	75,00	75,00			
040802 - OUTRAS	Programa Bolsas de Estudo Ensino Superior	Mensalidade da Bolsa de Estudo - Ano Letivo 2022/2023	262934051	BARBARA ALEXANDRA DOS SANTOS MARCELO	93.450,00	75,00	75,00			
040802 - OUTRAS	Programa Bolsas de Estudo Ensino Superior	Mensalidade da Bolsa de Estudo - Ano Letivo 2022/2023	262934051	BARBARA ALEXANDRA DOS SANTOS MARCELO	93.450,00	75,00	75,00			
040802 - OUTRAS	Programa Bolsas de Estudo Ensino Superior	Mensalidade da Bolsa de Estudo - Ano Letivo 2022/2023	262934051	BARBARA ALEXANDRA DOS SANTOS MARCELO	93.450,00	75,00	75,00			
040802 - OUTRAS	Programa Bolsas de Estudo Ensino Superior	Mensalidade da Bolsa de Estudo - Ano Letivo 2022/2023	262934051	BARBARA ALEXANDRA DOS SANTOS MARCELO	93.450,00	375,00	375,00			
040802 - OUTRAS	Programa Bolsas de Estudo Ensino Superior	Mensalidade da Bolsa de Estudo - Ano Letivo 2022/2023	262934051	BARBARA ALEXANDRA DOS SANTOS MARCELO	93.450,00	75,00	75,00			
040802 - OUTRAS	Programa Bolsas de Estudo Ensino Superior	Mensalidade da Bolsa de Estudo - Ano Letivo 2022/2023	263387720	MARGARIDA CAMILO CARBAS	93.450,00	75,00	75,00			
040802 - OUTRAS	Programa Bolsas de Estudo Ensino Superior	Mensalidade da Bolsa de Estudo - Ano Letivo 2022/2023	263387720	MARGARIDA CAMILO CARBAS	93.450,00	75,00	75,00			
040802 - OUTRAS	Programa Bolsas de Estudo Ensino Superior	Mensalidade da Bolsa de Estudo - Ano Letivo 2022/2023	263387720	MARGARIDA CAMILO CARBAS	93.450,00	75,00	75,00			
040802 - OUTRAS	Programa Bolsas de Estudo Ensino Superior	Mensalidade da Bolsa de Estudo - Ano Letivo 2022/2023	263387720	MARGARIDA CAMILO CARBAS	93.450,00	375,00	375,00			
040802 - OUTRAS	Programa Bolsas de Estudo Ensino Superior	Mensalidade da Bolsa de Estudo - Ano Letivo 2022/2023	263387720	MARGARIDA CAMILO CARBAS	93.450,00	75,00	75,00			
040802 - OUTRAS	Programa Bolsas de Estudo Ensino Superior	Mensalidade da Bolsa de Estudo - Ano Letivo 2022/2023	266342906	PATRICIA ALEXANDRA CARVALHO CRISTOVÃO	93.450,00	75,00	75,00			
040802 - OUTRAS	Programa Bolsas de Estudo Ensino Superior	Mensalidade da Bolsa de Estudo - Ano Letivo 2022/2023	266342906	PATRICIA ALEXANDRA CARVALHO CRISTOVÃO	93.450,00	75,00	75,00			
040802 - OUTRAS	Programa Bolsas de Estudo Ensino Superior	Mensalidade da Bolsa de Estudo - Ano Letivo 2022/2023	266342906	PATRICIA ALEXANDRA CARVALHO CRISTOVÃO	93.450,00	75,00	75,00			
040802 - OUTRAS	Programa Bolsas de Estudo Ensino Superior	Mensalidade da Bolsa de Estudo - Ano Letivo 2022/2023	266342906	PATRICIA ALEXANDRA CARVALHO CRISTOVÃO	93.450,00	375,00	375,00			
040802 - OUTRAS	Programa Bolsas de Estudo Ensino Superior	Mensalidade da Bolsa de Estudo - Ano Letivo 2022/2023	266342906	PATRICIA ALEXANDRA CARVALHO CRISTOVÃO	93.450,00	75,00	75,00			
040802 - OUTRAS	Programa Bolsas de Estudo Ensino Superior	Mensalidade da Bolsa de Estudo - Ano Letivo 2022/2023	267317573	TATIANA SOFIA SILVA ESPÍRITO SANTO	93.450,00	375,00	375,00			
040802 - OUTRAS	Programa Bolsas de Estudo Ensino Superior	Mensalidade da Bolsa de Estudo - Ano Letivo 2022/2023	267317573	TATIANA SOFIA SILVA ESPÍRITO SANTO	93.450,00	75,00	75,00			
040802 - OUTRAS	Programa Bolsas de Estudo Ensino Superior	Mensalidade da Bolsa de Estudo - Ano Letivo 2022/2023	267317573	TATIANA SOFIA SILVA ESPÍRITO SANTO	93.450,00	75,00	75,00			
040802 - OUTRAS	Programa Bolsas de Estudo Ensino Superior	Mensalidade da Bolsa de Estudo - Ano Letivo 2022/2023	267317573	TATIANA SOFIA SILVA ESPÍRITO SANTO	93.450,00	75,00	75,00			
040802 - OUTRAS	Programa Bolsas de Estudo Ensino Superior	Mensalidade da Bolsa de Estudo - Ano Letivo 2022/2023	267317573	TATIANA SOFIA SILVA ESPÍRITO SANTO	93.450,00	75,00	75,00			
040802 - OUTRAS	Programa Bolsas de Estudo Ensino Superior	Mensalidade da Bolsa de Estudo - Ano Letivo 2022/2023	267317573	TATIANA SOFIA SILVA ESPÍRITO SANTO	93.450,00	75,00	75,00			
040802 - OUTRAS	Programa Bolsas de Estudo Ensino Superior	Mensalidade da Bolsa de Estudo - Ano Letivo 2022/2023	269404503	ANÍBAL FILIPE RIBEIRO SANTOS	93.450,00	75,00	75,00			

VISUALIZAR REGISTOS S/ EXECUÇÃO : N

Tipo de despesa	Disposições legais [1]	Finalidade [2]	Entidade beneficiária		Despesas Orçamentadas [4]	Despesas autorizadas [5]	Despesas pagas [6]	Despesas autorizadas e não pagas [7]=[5]-[6]	Devolução de transf. / subs. ocorrida no exercício [8]	Observações [9]
			NIF	Nome / Designação [3]						
040802 - OUTRAS	Programa Bolsas de Estudo Ensino Superior	Mensalidade da Bolsa de Estudo - Ano Letivo 2022/2023	269404503	ANÍBAL FILIPE RIBEIRO SANTOS	93.450,00	75,00	75,00			
040802 - OUTRAS	Programa Bolsas de Estudo Ensino Superior	Mensalidade da Bolsa de Estudo - Ano Letivo 2022/2023	269404503	ANÍBAL FILIPE RIBEIRO SANTOS	93.450,00	75,00	75,00			
040802 - OUTRAS	Programa Bolsas de Estudo Ensino Superior	Mensalidade da Bolsa de Estudo - Ano Letivo 2022/2023	269404503	ANÍBAL FILIPE RIBEIRO SANTOS	93.450,00	75,00	75,00			
040802 - OUTRAS	Programa Bolsas de Estudo Ensino Superior	Mensalidade da Bolsa de Estudo - Ano Letivo 2022/2023	269404503	ANÍBAL FILIPE RIBEIRO SANTOS	93.450,00	375,00	375,00			
040802 - OUTRAS	Programa Bolsas de Estudo Ensino Superior	Mensalidade da Bolsa de Estudo - Ano Letivo 2022/2023	269404503	ANÍBAL FILIPE RIBEIRO SANTOS	93.450,00	75,00	75,00			
040802 - OUTRAS	Programa Bolsas de Estudo Ensino Superior	Mensalidade da Bolsa de Estudo - Ano Letivo 2022/2023	271752165	MIGUEL JOÃO ESTEVES DA COSTA	93.450,00	75,00	75,00			
040802 - OUTRAS	Programa Bolsas de Estudo Ensino Superior	Mensalidade da Bolsa de Estudo - Ano Letivo 2022/2023	271752165	MIGUEL JOÃO ESTEVES DA COSTA	93.450,00	75,00	75,00			
040802 - OUTRAS	Programa Bolsas de Estudo Ensino Superior	Mensalidade da Bolsa de Estudo - Ano Letivo 2022/2023	271752165	MIGUEL JOÃO ESTEVES DA COSTA	93.450,00	75,00	75,00			
040802 - OUTRAS	Programa Bolsas de Estudo Ensino Superior	Mensalidade da Bolsa de Estudo - Ano Letivo 2022/2023	271752165	MIGUEL JOÃO ESTEVES DA COSTA	93.450,00	375,00	375,00			
040802 - OUTRAS	Programa Bolsas de Estudo Ensino Superior	Mensalidade da Bolsa de Estudo - Ano Letivo 2022/2023	271752165	MIGUEL JOÃO ESTEVES DA COSTA	93.450,00	75,00	75,00			
040802 - OUTRAS	Programa Bolsas de Estudo Ensino Superior	Mensalidade da Bolsa de Estudo - Ano Letivo 2022/2023	271752165	MIGUEL JOÃO ESTEVES DA COSTA	93.450,00	75,00	75,00			
040802 - OUTRAS	Programa Bolsas de Estudo Ensino Superior	Mensalidade da Bolsa de Estudo - Ano Letivo 2022/2023	272388769	MARCO MIGUEL FERNANDES DOS SANTOS	93.450,00	75,00	75,00			
040802 - OUTRAS	Programa Bolsas de Estudo Ensino Superior	Mensalidade da Bolsa de Estudo - Ano Letivo 2022/2023	272388769	MARCO MIGUEL FERNANDES DOS SANTOS	93.450,00	75,00	75,00			
040802 - OUTRAS	Programa Bolsas de Estudo Ensino Superior	Mensalidade da Bolsa de Estudo - Ano Letivo 2022/2023	272388769	MARCO MIGUEL FERNANDES DOS SANTOS	93.450,00	375,00	375,00			
040802 - OUTRAS	Programa Bolsas de Estudo Ensino Superior	Mensalidade da Bolsa de Estudo - Ano Letivo 2022/2023	272388769	MARCO MIGUEL FERNANDES DOS SANTOS	93.450,00	75,00	75,00			
040802 - OUTRAS	Programa Bolsas de Estudo Ensino Superior	Mensalidade da Bolsa de Estudo - Ano Letivo 2022/2023	272388769	MARCO MIGUEL FERNANDES DOS SANTOS	93.450,00	75,00	75,00			
040802 - OUTRAS	Programa Bolsas de Estudo Ensino Superior	Mensalidade da Bolsa de Estudo - Ano Letivo 2022/2023	272388769	MARCO MIGUEL FERNANDES DOS SANTOS	93.450,00	75,00	75,00			
040802 - OUTRAS	Programa Bolsas de Estudo Ensino Superior	Mensalidade da Bolsa de Estudo - Ano Letivo 2022/2023	273597108	ADELINA ROSA SANTOS PINTOR	93.450,00	375,00	375,00			
040802 - OUTRAS	Programa Bolsas de Estudo Ensino Superior	Mensalidade da Bolsa de Estudo - Ano Letivo 2022/2023	273597108	ADELINA ROSA SANTOS PINTOR	93.450,00	75,00	75,00			
040802 - OUTRAS	Programa Bolsas de Estudo Ensino Superior	Mensalidade da Bolsa de Estudo - Ano Letivo 2022/2023	273597108	ADELINA ROSA SANTOS PINTOR	93.450,00	75,00	75,00			
040802 - OUTRAS	Programa Bolsas de Estudo Ensino Superior	Mensalidade da Bolsa de Estudo - Ano Letivo 2022/2023	273597108	ADELINA ROSA SANTOS PINTOR	93.450,00	75,00	75,00			
040802 - OUTRAS	Programa Bolsas de Estudo Ensino Superior	Mensalidade da Bolsa de Estudo - Ano Letivo 2022/2023	273597108	ADELINA ROSA SANTOS PINTOR	93.450,00	75,00	75,00			
040802 - OUTRAS	Programa Bolsas de Estudo Ensino Superior	Mensalidade da Bolsa de Estudo - Ano Letivo 2022/2023	273597108	ADELINA ROSA SANTOS PINTOR	93.450,00	75,00	75,00			
040802 - OUTRAS	Programa Bolsas de Estudo Ensino Superior	Mensalidade da Bolsa de Estudo - Ano Letivo 2022/2023	273597108	ADELINA ROSA SANTOS PINTOR	93.450,00	75,00	75,00			
040802 - OUTRAS	Programa Bolsas de Estudo Ensino Superior	Mensalidade da Bolsa de Estudo - Ano Letivo 2022/2023	274108224	LARA MARGARIDA CARVALHO MOFREITA	93.450,00	75,00	75,00			
040802 - OUTRAS	Programa Bolsas de Estudo Ensino Superior	Mensalidade da Bolsa de Estudo - Ano Letivo 2022/2023	274108224	LARA MARGARIDA CARVALHO MOFREITA	93.450,00	75,00	75,00			
040802 - OUTRAS	Programa Bolsas de Estudo Ensino Superior	Mensalidade da Bolsa de Estudo - Ano Letivo 2022/2023	274108224	LARA MARGARIDA CARVALHO MOFREITA	93.450,00	75,00	75,00			
040802 - OUTRAS	Programa Bolsas de Estudo Ensino Superior	Mensalidade da Bolsa de Estudo - Ano Letivo 2022/2023	274108224	LARA MARGARIDA CARVALHO MOFREITA	93.450,00	75,00	75,00			
040802 - OUTRAS	Programa Bolsas de Estudo Ensino Superior	Mensalidade da Bolsa de Estudo - Ano Letivo 2022/2023	274108224	LARA MARGARIDA CARVALHO MOFREITA	93.450,00	375,00	375,00			
040802 - OUTRAS	Programa Bolsas de Estudo Ensino Superior	Mensalidade da Bolsa de Estudo - Ano Letivo 2022/2023	274108224	LARA MARGARIDA CARVALHO MOFREITA	93.450,00	75,00	75,00			

VISUALIZAR REGISTOS S/ EXECUÇÃO : N

Tipo de despesa	Disposições legais [1]	Finalidade [2]	Entidade beneficiária		Despesas Orçamentadas [4]	Despesas autorizadas [5]	Despesas pagas [6]	Despesas autorizadas e não pagas [7]=[5]-[6]	Devolução de transf. / subs. ocorrida no exercício [8]	Observações [9]
			NIF	Nome / Designação [3]						
040802 - OUTRAS	Programa Bolsas de Estudo Ensino Superior	Mensalidade da Bolsa de Estudo - Ano Letivo 2022/2023	274464519	INÊS FILIPA GOMES SILVA	93.450,00	75,00	75,00			
040802 - OUTRAS	Programa Bolsas de Estudo Ensino Superior	Mensalidade da Bolsa de Estudo - Ano Letivo 2022/2023	274464519	INÊS FILIPA GOMES SILVA	93.450,00	375,00	375,00			
040802 - OUTRAS	Programa Bolsas de Estudo Ensino Superior	Mensalidade da Bolsa de Estudo - Ano Letivo 2022/2023	274464519	INÊS FILIPA GOMES SILVA	93.450,00	75,00	75,00			
040802 - OUTRAS	Programa Bolsas de Estudo Ensino Superior	Mensalidade da Bolsa de Estudo - Ano Letivo 2022/2023	274464519	INÊS FILIPA GOMES SILVA	93.450,00	75,00	75,00			
040802 - OUTRAS	Programa Bolsas de Estudo Ensino Superior	Mensalidade da Bolsa de Estudo - Ano Letivo 2022/2023	274464519	INÊS FILIPA GOMES SILVA	93.450,00	75,00	75,00			
040802 - OUTRAS	Programa Bolsas de Estudo Ensino Superior	Mensalidade da Bolsa de Estudo - Ano Letivo 2022/2023	274464519	INÊS FILIPA GOMES SILVA	93.450,00	75,00	75,00			
040802 - OUTRAS	Programa Bolsas de Estudo Ensino Superior	Mensalidade da Bolsa de Estudo - Ano Letivo 2022/2023	275763633	MARIANA FILPA TEIXEIRA AUGUSTO	93.450,00	375,00	375,00			
040802 - OUTRAS	Programa Bolsas de Estudo Ensino Superior	Mensalidade da Bolsa de Estudo - Ano Letivo 2022/2023	275763633	MARIANA FILPA TEIXEIRA AUGUSTO	93.450,00	75,00	75,00			
040802 - OUTRAS	Programa Bolsas de Estudo Ensino Superior	Mensalidade da Bolsa de Estudo - Ano Letivo 2022/2023	275763633	MARIANA FILPA TEIXEIRA AUGUSTO	93.450,00	75,00	75,00			
040802 - OUTRAS	Programa Bolsas de Estudo Ensino Superior	Mensalidade da Bolsa de Estudo - Ano Letivo 2022/2023	275763633	MARIANA FILPA TEIXEIRA AUGUSTO	93.450,00	75,00	75,00			
040802 - OUTRAS	Programa Bolsas de Estudo Ensino Superior	Mensalidade da Bolsa de Estudo - Ano Letivo 2022/2023	275763633	MARIANA FILPA TEIXEIRA AUGUSTO	93.450,00	75,00	75,00			
040802 - OUTRAS	Programa Bolsas de Estudo Ensino Superior	Mensalidade da Bolsa de Estudo - Ano Letivo 2022/2023	275763633	MARIANA FILPA TEIXEIRA AUGUSTO	93.450,00	75,00	75,00			
040802 - OUTRAS	Programa Bolsas de Estudo Ensino Superior	Mensalidade da Bolsa de Estudo - Ano Letivo 2022/2023	276784227	NICOLE CASTRO MONTEIRO	93.450,00	75,00	75,00			
040802 - OUTRAS	Programa Bolsas de Estudo Ensino Superior	Mensalidade da Bolsa de Estudo - Ano Letivo 2022/2023	276784227	NICOLE CASTRO MONTEIRO	93.450,00	75,00	75,00			
040802 - OUTRAS	Programa Bolsas de Estudo Ensino Superior	Mensalidade da Bolsa de Estudo - Ano Letivo 2022/2023	276784227	NICOLE CASTRO MONTEIRO	93.450,00	75,00	75,00			
040802 - OUTRAS	Programa Bolsas de Estudo Ensino Superior	Mensalidade da Bolsa de Estudo - Ano Letivo 2022/2023	276784227	NICOLE CASTRO MONTEIRO	93.450,00	75,00	75,00			
040802 - OUTRAS	Programa Bolsas de Estudo Ensino Superior	Mensalidade da Bolsa de Estudo - Ano Letivo 2022/2023	276784227	NICOLE CASTRO MONTEIRO	93.450,00	75,00	75,00			
040802 - OUTRAS	Programa Bolsas de Estudo Ensino Superior	Mensalidade da Bolsa de Estudo - Ano Letivo 2022/2023	276784227	NICOLE CASTRO MONTEIRO	93.450,00	375,00	375,00			
040802 - OUTRAS	Programa Bolsas de Estudo Ensino Superior	Mensalidade da Bolsa de Estudo - Ano Letivo 2022/2023	278059902	INÊS EUGÉNIA SERVA FERNANDES	93.450,00	75,00	75,00			
040802 - OUTRAS	Programa Bolsas de Estudo Ensino Superior	Mensalidade da Bolsa de Estudo - Ano Letivo 2022/2023	278059902	INÊS EUGÉNIA SERVA FERNANDES	93.450,00	75,00	75,00			
040802 - OUTRAS	Programa Bolsas de Estudo Ensino Superior	Mensalidade da Bolsa de Estudo - Ano Letivo 2022/2023	278059902	INÊS EUGÉNIA SERVA FERNANDES	93.450,00	375,00	375,00			
040802 - OUTRAS	Programa Bolsas de Estudo Ensino Superior	Mensalidade da Bolsa de Estudo - Ano Letivo 2022/2023	278059902	INÊS EUGÉNIA SERVA FERNANDES	93.450,00	75,00	75,00			
040802 - OUTRAS	Programa Bolsas de Estudo Ensino Superior	Mensalidade da Bolsa de Estudo - Ano Letivo 2022/2023	278059902	INÊS EUGÉNIA SERVA FERNANDES	93.450,00	75,00	75,00			
040802 - OUTRAS	Programa Bolsas de Estudo Ensino Superior	Mensalidade da Bolsa de Estudo - Ano Letivo 2022/2023	278059902	INÊS EUGÉNIA SERVA FERNANDES	93.450,00	75,00	75,00			
040802 - OUTRAS	Programa Municipal de Ocupação Tempos Livres "Verão Jovem"	Bolsa de Formação - Programa Municipal de Ocupação de Tempos Livres Verão Jovem	257709878	ANA LETICIA BAPTISTA SANTOS NASCIMENTO	93.450,00	70,00	70,00			
040802 - OUTRAS	Programa Municipal de Ocupação Tempos Livres "Verão Jovem"	Bolsa de Formação - Programa Municipal de Ocupação de Tempos Livres Verão Jovem	257755438	MARIA LEONOR DA SILVA GERMANO	93.450,00	70,00	70,00			
040802 - OUTRAS	Programa Municipal de Ocupação Tempos Livres "Verão Jovem"	Bolsa de Formação - Programa Municipal de Ocupação de Tempos Livres Verão Jovem	257951954	FRANCISCO JOSÉ ROUXINOL CABANAS	93.450,00	70,00	70,00			

VISUALIZAR REGISTOS S/ EXECUÇÃO : N

Tipo de despesa	Disposições legais [1]	Finalidade [2]	Entidade beneficiária		Despesas Orçamentadas [4]	Despesas autorizadas [5]	Despesas pagas [6]	Despesas autorizadas e não pagas [7]=[5]-[6]	Devolução de transf. / subs. ocorrida no exercício [8]	Observações [9]
			NIF	Nome / Designação [3]						
040802 - OUTRAS	Programa Municipal de Ocupação Tempos Livres "Verão Jovem"	Bolsa de Formação - Programa Municipal de Ocupação de Tempos Livres Verão Jovem	258726660	MANUEL ARTUR PIRES RAMOS	93.450,00	70,00	70,00			
040802 - OUTRAS	Programa Municipal de Ocupação Tempos Livres "Verão Jovem"	Bolsa de Formação - Programa Municipal de Ocupação de Tempos Livres Verão Jovem	259150126	MARIA JOÃO FERREIRA PIRES	93.450,00	70,00	70,00			
040802 - OUTRAS	Programa Municipal de Ocupação Tempos Livres "Verão Jovem"	Bolsa de Formação - Programa Municipal de Ocupação de Tempos Livres Verão Jovem	259976313	JÉSSICA MARIANA BAIÁ FRADE	93.450,00	70,00	70,00			
040802 - OUTRAS	Programa Municipal de Ocupação Tempos Livres "Verão Jovem"	Bolsa de Formação - Programa Municipal de Ocupação de Tempos Livres Verão Jovem	261016091	CATARINA ALEXANDRA MATOS MALHADAS	93.450,00	70,00	70,00			
040802 - OUTRAS	Programa Municipal de Ocupação Tempos Livres "Verão Jovem"	Bolsa de Formação - Programa Municipal de Ocupação de Tempos Livres Verão Jovem	261340840	TOMAS EMANUEL SANTOS DA SILVA	93.450,00	70,00	70,00			
040802 - OUTRAS	Programa Municipal de Ocupação Tempos Livres "Verão Jovem"	Bolsa de Formação - Programa Municipal de Ocupação de Tempos Livres Verão Jovem	262411407	Ana Luísa Letra Afonso Baptista Ferro	93.450,00	70,00	70,00			
040802 - OUTRAS	Programa Municipal de Ocupação Tempos Livres "Verão Jovem"	Bolsa de Formação - Programa Municipal de Ocupação de Tempos Livres Verão Jovem	262667550	GUSTAVO HENRIQUE AFONSO CORREIA	93.450,00	70,00	70,00			
040802 - OUTRAS	Programa Municipal de Ocupação Tempos Livres "Verão Jovem"	Bolsa de Formação - Programa Municipal de Ocupação de Tempos Livres Verão Jovem	262789523	CAROLINA ISABEL FERREIRA DA SILVA	93.450,00	70,00	70,00			
040802 - OUTRAS	Programa Municipal de Ocupação Tempos Livres "Verão Jovem"	Bolsa de Formação - Programa Municipal de Ocupação de Tempos Livres Verão Jovem	263104095	VASCO FERREIRA DA SILVA MORENO	93.450,00	70,00	70,00			
040802 - OUTRAS	Programa Municipal de Ocupação Tempos Livres "Verão Jovem"	Bolsa de Formação - Programa Municipal de Ocupação de Tempos Livres Verão Jovem	263357031	ANA BEATRIZ CLEMENTE PINTO SANTOS GONÇALVES	93.450,00	70,00	70,00			
040802 - OUTRAS	Programa Municipal de Ocupação Tempos Livres "Verão Jovem"	Bolsa de Formação - Programa Municipal de Ocupação de Tempos Livres Verão Jovem	263438007	AFONSO JOSÉ FERNANDES DOS SANTOS	93.450,00	70,00	70,00			
040802 - OUTRAS	Programa Municipal de Ocupação Tempos Livres "Verão Jovem"	Bolsa de Formação - Programa Municipal de Ocupação de Tempos Livres Verão Jovem	263455483	ÉRICA FERNANDES ESTEVES	93.450,00	70,00	70,00			
040802 - OUTRAS	Programa Municipal de Ocupação Tempos Livres "Verão Jovem"	Bolsa de Formação - Programa Municipal de Ocupação de Tempos Livres Verão Jovem	263591956	GUILHERME RODRIGUES PEREIRA	93.450,00	70,00	70,00			
040802 - OUTRAS	Programa Municipal de Ocupação Tempos Livres "Verão Jovem"	Bolsa de Formação - Programa Municipal de Ocupação de Tempos Livres Verão Jovem	263615626	DANIEL FILIPE RODRIGUES PORTELA	93.450,00	70,00	70,00			
040802 - OUTRAS	Programa Municipal de Ocupação Tempos Livres "Verão Jovem"	Bolsa de Formação - Programa Municipal de Ocupação de Tempos Livres Verão Jovem	264189280	JOSE NUNO PINTO MEIRELES	93.450,00	70,00	70,00			
040802 - OUTRAS	Programa Municipal de Ocupação Tempos Livres "Verão Jovem"	Bolsa de Formação - Programa Municipal de Ocupação de Tempos Livres Verão Jovem	264718518	HENRIQUE JOSÉ TRIGO FARIA	93.450,00	70,00	70,00			
040802 - OUTRAS	Programa Municipal de Ocupação Tempos Livres "Verão Jovem"	Bolsa de Formação - Programa Municipal de Ocupação de Tempos Livres Verão Jovem	264746937	José Francisco Teixeira Vinhais	93.450,00	70,00	70,00			
040802 - OUTRAS	Programa Municipal de Ocupação Tempos Livres "Verão Jovem"	Bolsa de Formação - Programa Municipal de Ocupação de Tempos Livres Verão Jovem	264757300	ANDREIA CRISTINA BICA ESTROI	93.450,00	70,00	70,00			
040802 - OUTRAS	Programa Municipal de Ocupação Tempos Livres "Verão Jovem"	Bolsa de Formação - Programa Municipal de Ocupação de Tempos Livres Verão Jovem	265390273	LEONOR MAGALHÃES MENDONÇA	93.450,00	70,00	70,00			

VISUALIZAR REGISTOS S/ EXECUÇÃO : N

Tipo de despesa	Disposições legais [1]	Finalidade [2]	Entidade beneficiária		Despesas Orçamentadas [4]	Despesas autorizadas [5]	Despesas pagas [6]	Despesas autorizadas e não pagas [7]=[5]-[6]	Devolução de transf. / subs. ocorrida no exercício [8]	Observações [9]
			NIF	Nome / Designação [3]						
040802 - OUTRAS	Programa Municipal de Ocupação Tempos Livres "Verão Jovem"	Bolsa de Formação - Programa Municipal de Ocupação de Tempos Livres Verão Jovem	266254225	JOÃO PEDRO RODRIGUES FREITAS	93.450,00	70,00	70,00			
040802 - OUTRAS	Programa Municipal de Ocupação Tempos Livres "Verão Jovem"	Bolsa de Formação - Programa Municipal de Ocupação de Tempos Livres Verão Jovem	266358250	MARIA BEATRIZ PIRES CARRAZEDO	93.450,00	70,00	70,00			
040802 - OUTRAS	Programa Municipal de Ocupação Tempos Livres "Verão Jovem"	Bolsa de Formação - Programa Municipal de Ocupação de Tempos Livres Verão Jovem	266496458	LIDA MATILDE ARIZA MATEUS ANTÃO	93.450,00	70,00	70,00			
040802 - OUTRAS	Programa Municipal de Ocupação Tempos Livres "Verão Jovem"	Bolsa de Formação - Programa Municipal de Ocupação de Tempos Livres Verão Jovem	266622399	MARIA BEATRIZ RODRIGUES PEREIRA	93.450,00	70,00	70,00			
040802 - OUTRAS	Programa Municipal de Ocupação Tempos Livres "Verão Jovem"	Bolsa de Formação - Programa Municipal de Ocupação de Tempos Livres Verão Jovem	266907245	SARA VITORIA DE JESUS TRIGO	93.450,00	70,00	70,00			
040802 - OUTRAS	Programa Municipal de Ocupação Tempos Livres "Verão Jovem"	Bolsa de Formação - Programa Municipal de Ocupação de Tempos Livres Verão Jovem	266907245	SARA VITORIA DE JESUS TRIGO	93.450,00	70,00	70,00		70,00	
040802 - OUTRAS	Programa Municipal de Ocupação Tempos Livres "Verão Jovem"	Bolsa de Formação - Programa Municipal de Ocupação de Tempos Livres Verão Jovem	266991335	LEONOR PINTO MELO	93.450,00	70,00	70,00			
040802 - OUTRAS	Programa Municipal de Ocupação Tempos Livres "Verão Jovem"	Bolsa de Formação - Programa Municipal de Ocupação de Tempos Livres Verão Jovem	267377991	DIOGO ANDRÉ FONSECA PIMPAREL	93.450,00	70,00	70,00			
040802 - OUTRAS	Programa Municipal de Ocupação Tempos Livres "Verão Jovem"	Bolsa de Formação - Programa Municipal de Ocupação de Tempos Livres Verão Jovem	267912625	MARIA LEONOR INÁCIO RAMOS	93.450,00	70,00	70,00			
040802 - OUTRAS	Programa Municipal de Ocupação Tempos Livres "Verão Jovem"	Bolsa de Formação - Programa Municipal de Ocupação de Tempos Livres Verão Jovem	268254877	FRANCISCO JOSÉ BAÍA BENTO	93.450,00	70,00	70,00			
040802 - OUTRAS	Programa Municipal de Ocupação Tempos Livres "Verão Jovem"	Bolsa de Formação - Programa Municipal de Ocupação de Tempos Livres Verão Jovem	268657068	TIAGO FILIPE BORGES CORREIA	93.450,00	70,00	70,00			
040802 - OUTRAS	Programa Municipal de Ocupação Tempos Livres "Verão Jovem"	Bolsa de Formação - Programa Municipal de Ocupação de Tempos Livres Verão Jovem	268668892	RAQUEL LEMOS SOARES	93.450,00	70,00	70,00			
040802 - OUTRAS	Programa Municipal de Ocupação Tempos Livres "Verão Jovem"	Bolsa de Formação - Programa Municipal de Ocupação de Tempos Livres Verão Jovem	268850402	MARIANA FILIPA QUITÉRIO ESTEVES	93.450,00	70,00	70,00			
040802 - OUTRAS	Programa Municipal de Ocupação Tempos Livres "Verão Jovem"	Bolsa de Formação - Programa Municipal de Ocupação de Tempos Livres Verão Jovem	269143092	LARA FILIPA COUTINHO VIDEIRA	93.450,00	70,00	70,00			
040802 - OUTRAS	Programa Municipal de Ocupação Tempos Livres "Verão Jovem"	Bolsa de Formação - Programa Municipal de Ocupação de Tempos Livres Verão Jovem	269628797	TOMÁS MARTINS AFONSO	93.450,00	70,00	70,00			
040802 - OUTRAS	Programa Municipal de Ocupação Tempos Livres "Verão Jovem"	Bolsa de Formação - Programa Municipal de Ocupação de Tempos Livres Verão Jovem	269732012	MARIA INÊS CARVALHO FONSECA	93.450,00	70,00	70,00			
040802 - OUTRAS	Programa Municipal de Ocupação Tempos Livres "Verão Jovem"	Bolsa de Formação - Programa Municipal de Ocupação de Tempos Livres Verão Jovem	270346136	LARA SOFIA PEREIRA VALE VERDE	93.450,00	70,00	70,00			
040802 - OUTRAS	Programa Municipal de Ocupação Tempos Livres "Verão Jovem"	Bolsa de Formação - Programa Municipal de Ocupação de Tempos Livres Verão Jovem	270652388	TOMÁS ALEXANDRE RODRIGUES DOS SANTOS	93.450,00	70,00	70,00			
040802 - OUTRAS	Programa Municipal de Ocupação Tempos Livres "Verão Jovem"	Bolsa de Formação - Programa Municipal de Ocupação de Tempos Livres Verão Jovem	271373148	GUILHERME LIMA FERRO	93.450,00	70,00	70,00			

VISUALIZAR REGISTOS S/ EXECUÇÃO : N

Tipo de despesa	Disposições legais [1]	Finalidade [2]	Entidade beneficiária		Despesas Orçamentadas [4]	Despesas autorizadas [5]	Despesas pagas [6]	Despesas autorizadas e não pagas [7]=[5]-[6]	Devolução de transf. / subs. ocorrida no exercício [8]	Observações [9]
			NIF	Nome / Designação [3]						
040802 - OUTRAS	Programa Municipal de Ocupação Tempos Livres "Verão Jovem"	Bolsa de Formação - Programa Municipal de Ocupação de Tempos Livres Verão Jovem	271373512	BEATRIZ LIMA FERRO	93.450,00	70,00	70,00			
040802 - OUTRAS	Programa Municipal de Ocupação Tempos Livres "Verão Jovem"	Bolsa de Formação - Programa Municipal de Ocupação de Tempos Livres Verão Jovem	271598883	DIOGO FILIPE GONÇALVES MEIRELES	93.450,00	70,00	70,00			
040802 - OUTRAS	Programa Municipal de Ocupação Tempos Livres "Verão Jovem"	Bolsa de Formação - Programa Municipal de Ocupação de Tempos Livres Verão Jovem	272642452	BEATRIZ LOMBA FELICIANO	93.450,00	70,00	70,00			
040802 - OUTRAS	Programa Municipal de Ocupação Tempos Livres "Verão Jovem"	Bolsa de Formação - Programa Municipal de Ocupação de Tempos Livres Verão Jovem	273306677	LEONOR SOFIA ALVES CORREIA	93.450,00	70,00	70,00			
040802 - OUTRAS	Programa Municipal de Ocupação Tempos Livres "Verão Jovem"	Bolsa de Formação - Programa Municipal de Ocupação de Tempos Livres Verão Jovem	273361627	LAURA JOÃO FERREIRA PIRES	93.450,00	70,00	70,00			
040802 - OUTRAS	Programa Municipal de Ocupação Tempos Livres "Verão Jovem"	Bolsa de Formação - Programa Municipal de Ocupação de Tempos Livres Verão Jovem	273544470	TOMÁS CHAVES VALE DAS NEVES	93.450,00	70,00	70,00			
040802 - OUTRAS	Programa Municipal de Ocupação Tempos Livres "Verão Jovem"	Bolsa de Formação - Programa Municipal de Ocupação de Tempos Livres Verão Jovem	273748424	SOFIA LOPES MACEDO	93.450,00	70,00	70,00			
040802 - OUTRAS	Programa Municipal de Ocupação Tempos Livres "Verão Jovem"	Bolsa de Formação - Programa Municipal de Ocupação de Tempos Livres Verão Jovem	273961659	JOÃO MARIA GONÇALVES LOPES	93.450,00	70,00	70,00			
040802 - OUTRAS	Programa Municipal de Ocupação Tempos Livres "Verão Jovem"	Bolsa de Formação - Programa Municipal de Ocupação de Tempos Livres Verão Jovem	274181452	MARIA INÊS ESTEVES VILARINHO	93.450,00	70,00	70,00			
040802 - OUTRAS	Programa Municipal de Ocupação Tempos Livres "Verão Jovem"	Bolsa de Formação - Programa Municipal de Ocupação de Tempos Livres Verão Jovem	274181797	ANA BARBARA ESTEVES VILARINHO	93.450,00	70,00	70,00			
040802 - OUTRAS	Programa Municipal de Ocupação Tempos Livres "Verão Jovem"	Bolsa de Formação - Programa Municipal de Ocupação de Tempos Livres Verão Jovem	274276585	MARIA BEATRIZ OLIVEIRA CARVALHO	93.450,00	70,00	70,00			
040802 - OUTRAS	Programa Municipal de Ocupação Tempos Livres "Verão Jovem"	Bolsa de Formação - Programa Municipal de Ocupação de Tempos Livres Verão Jovem	274318679	GONÇALO MIGUEL VALE DE FREIXO LÓ	93.450,00	70,00	70,00			
040802 - OUTRAS	Programa Municipal de Ocupação Tempos Livres "Verão Jovem"	Bolsa de Formação - Programa Municipal de Ocupação de Tempos Livres Verão Jovem	274467089	SÉRGIO FILIPE AFONSO BARREIRA	93.450,00	70,00	70,00			
040802 - OUTRAS	Programa Municipal de Ocupação Tempos Livres "Verão Jovem"	Bolsa de Formação - Programa Municipal de Ocupação de Tempos Livres Verão Jovem	274642964	MATILDE SOFIA RESENDE ALVES	93.450,00	70,00	70,00			
040802 - OUTRAS	Programa Municipal de Ocupação Tempos Livres "Verão Jovem"	Bolsa de Formação - Programa Municipal de Ocupação de Tempos Livres Verão Jovem	274953064	BEATRIZ ALEXANDRA SANTOS ESTEVES	93.450,00	70,00	70,00			
040802 - OUTRAS	Programa Municipal de Ocupação Tempos Livres "Verão Jovem"	Bolsa de Formação - Programa Municipal de Ocupação de Tempos Livres Verão Jovem	275308740	PATRICIA DA SILVA FERREIRA	93.450,00	70,00	70,00			
040802 - OUTRAS	Programa Municipal de Ocupação Tempos Livres "Verão Jovem"	Bolsa de Formação - Programa Municipal de Ocupação de Tempos Livres Verão Jovem	275486737	BEATRIZ PISSARRO ESTEVES	93.450,00	70,00	70,00			
040802 - OUTRAS	Programa Municipal de Ocupação Tempos Livres "Verão Jovem"	Bolsa de Formação - Programa Municipal de Ocupação de Tempos Livres Verão Jovem	276781120	ANA SOFIA LIBORIO MORAIS	93.450,00	70,00	70,00			
040802 - OUTRAS	Programa Municipal de Ocupação Tempos Livres "Verão Jovem"	Bolsa de Formação - Programa Municipal de Ocupação de Tempos Livres Verão Jovem	276784456	ARIANA TERESA CID FILIPE	93.450,00	70,00	70,00			

VISUALIZAR REGISTOS S/ EXECUÇÃO : N

Tipo de despesa	Disposições legais [1]	Finalidade [2]	Entidade beneficiária		Despesas Orçamentadas [4]	Despesas autorizadas [5]	Despesas pagas [6]	Despesas autorizadas e não pagas [7]=[5]-[6]	Devolução de transf. / subs. ocorrida no exercício [8]	Observações [9]
			NIF	Nome / Designação [3]						
040802 - OUTRAS	Programa Municipal de Ocupação Tempos Livres "Verão Jovem"	Bolsa de Formação - Programa Municipal de Ocupação de Tempos Livres Verão Jovem	316700240	MAURÍCIO CRUZ BARRETO JÚNIOR	93.450,00	70,00	70,00			
040802 - OUTRAS	Regulamento Fomento da Produção Pecuária	Apoio financeiro destinado ao Fomento da Produção Pecuária	508777232	SOCIEDADE AGRICOLA IRMAOS LOPES RODRIGUES, LDA.	93.450,00	170,40	170,40			
Total transferências correntes					2.392.156,00	1.979.704,05	1.915.912,59	63.791,46	770,00	
Transferências de capital										
08050102 - Freguesias	Lei n.º 75/2013 de 12 de setembro - RJAL	Transferência conforme mapa do Orçamento Municipal	505948613	JUNTA FREGUESIA DA BOUÇA	182.500,00	5.087,09	5.087,09			
08050102 - Freguesias	Lei n.º 75/2013 de 12 de setembro - RJAL	Transferência conforme mapa do Orçamento Municipal	506627870	JUNTA DE FREGUESIA DE CEDÂES	182.500,00	5.747,27	5.747,27			
08050102 - Freguesias	Lei n.º 75/2013 de 12 de setembro - RJAL	Transferência conforme mapa do Orçamento Municipal	506746275	JUNTA DE FREGUESIA DE FRECHAS	182.500,00	5.634,00	5.634,00			
08050102 - Freguesias	Lei n.º 75/2013 de 12 de setembro - RJAL	Apoio extraordinário para remodelação urgente em vilares, em muros adjacentes à Estrada Municipal 55	507028015	FREGUESIA DE TORRE DONA CHAMA	182.500,00	4.000,00	4.000,00			
08050102 - Freguesias	Lei n.º 75/2013 de 12 de setembro - RJAL	Transferência conforme mapa do Orçamento Municipal	507031334	JUNTA DE FREGUESIA DE SÃO SALVADOR	182.500,00	5.087,09	5.087,09			
08050102 - Freguesias	Lei n.º 75/2013 de 12 de setembro - RJAL	Transferência conforme mapa do Orçamento Municipal	507173767	JUNTA DE FREGUESIA DE CARAVELAS	182.500,00	5.087,09	5.087,09			
08050102 - Freguesias	Lei n.º 75/2013 de 12 de setembro - RJAL	Transferência conforme mapa do Orçamento Municipal	507192613	JUNTA DE FREGUESIA DE CARVALHAIS	182.500,00	4.492,15	4.492,15			
08050102 - Freguesias	Lei n.º 75/2013 de 12 de setembro - RJAL	Transferência conforme mapa do Orçamento Municipal	507478975	JUNTA DE FREGUESIA DE ABREIRO	182.500,00	5.364,55	5.364,55			
08050102 - Freguesias	Lei n.º 75/2013 de 12 de setembro - RJAL	Transferência conforme mapa do Orçamento Municipal	507546091	JUNTA DE FREGUESIA DE VALE DE GOUVINHAS	182.500,00	3.887,53	3.887,53			
08050102 - Freguesias	Lei n.º 75/2013 de 12 de setembro - RJAL	Transferência conforme mapa do Orçamento Municipal	507561740	JUNTA DE FREGUESIA DE VALE DE TELHAS	182.500,00	5.125,36	5.125,36			
08050102 - Freguesias	Lei n.º 75/2013 de 12 de setembro - RJAL	Transferência conforme mapa do Orçamento Municipal	508411971	JUNTA DE FREGUESIA DE ABAMBRES	182.500,00	4.916,72	4.916,72			
08050102 - Freguesias	Lei n.º 75/2013 de 12 de setembro - RJAL	Transferência conforme mapa do Orçamento Municipal	508411971	JUNTA DE FREGUESIA DE ABAMBRES	182.500,00	250,00	250,00			
08050102 - Freguesias	Lei n.º 75/2013 de 12 de setembro - RJAL	Transferência conforme mapa do Orçamento Municipal	508471370	JUNTA DE FREGUESIA DE CABANELAS	182.500,00	5.183,36	5.183,36			
08050102 - Freguesias	Lei n.º 75/2013 de 12 de setembro - RJAL	Transferência conforme mapa do Orçamento Municipal	508682070	JUNTA DE FREGUESIA DE LAMAS DE ORELHÃO	182.500,00	5.337,73	5.337,73			
08050102 - Freguesias	Lei n.º 75/2013 de 12 de setembro - RJAL	Transferência conforme mapa do Orçamento Municipal	508687950	JUNTA DE FREGUESIA DE MASCARENHAS	182.500,00	9.211,00	9.211,00			
08050102 - Freguesias	Lei n.º 75/2013 de 12 de setembro - RJAL	Transferência conforme mapa do Orçamento Municipal	508687950	JUNTA DE FREGUESIA DE MASCARENHAS	182.500,00	6.140,64	6.140,64			
08050102 - Freguesias	Lei n.º 75/2013 de 12 de setembro - RJAL	Transferência conforme mapa do Orçamento Municipal	508758831	JUNTA DE FREGUESIA DE SUÇÃES	182.500,00	6.683,00	6.683,00			
08050102 - Freguesias	Lei n.º 75/2013 de 12 de setembro - RJAL	Transferência conforme mapa do Orçamento Municipal	508800099	JUNTA DE FREGUESIA DO COBRO	182.500,00	5.087,09	5.087,09			
08050102 - Freguesias	Lei n.º 75/2013 de 12 de setembro - RJAL	Transferência conforme mapa do Orçamento Municipal	508867657	JUNTA DE FREGUESIA DE SÃO PEDRO VELHO	182.500,00	5.486,82	5.486,82			
08050102 - Freguesias	Lei n.º 75/2013 de 12 de setembro - RJAL	Transferência conforme mapa do Orçamento Municipal	508951828	JUNTA DE FREGUESIA DE AGUIEIRAS	182.500,00	5.111,55	5.111,55			
08050102 - Freguesias	Lei n.º 75/2013 de 12 de setembro - RJAL	Transferência conforme mapa do Orçamento Municipal	508974569	JUNTA DE FREGUESIA DE ALVITES	182.500,00	5.183,36	5.183,36			
08050102 - Freguesias	Lei n.º 75/2013 de 12 de setembro - RJAL	Transferência conforme mapa do Orçamento Municipal	509004032	JUNTA DE FREGUESIA DE FRADIZELA	182.500,00	5.087,09	5.087,09			
08050102 - Freguesias	Lei n.º 75/2013 de 12 de setembro - RJAL	Transferência conforme mapa do Orçamento Municipal	509004385	JUNTA DE FREGUESIA DE VALE DE SALGUEIRO	182.500,00	5.182,91	5.182,91			
08050102 - Freguesias	Lei n.º 75/2013 de 12 de setembro - RJAL	Transferência conforme mapa do Orçamento Municipal	509004881	JUNTA DE FREGUESIA DE VALE DE ASNES	182.500,00	5.288,91	5.288,91			
08050102 - Freguesias	Lei n.º 75/2013 de 12 de setembro - RJAL	Transferência conforme mapa do Orçamento Municipal	509004920	JUNTA DE FREGUESIA DAS MÓRIAS	182.500,00	3.970,15	3.970,15			

VISUALIZAR REGISTOS S/ EXECUÇÃO : N


Tipo de despesa	Disposições legais [1]	Finalidade [2]	Entidade beneficiária		Despesas Orçamentadas [4]	Despesas autorizadas [5]	Despesas pagas [6]	Despesas autorizadas e não pagas [7]=[5]-[6]	Devolução de transf. / subs. ocorrida no exercício [8]	Observações [9]
			NIF	Nome / Designação [3]						
08050102 - Freguesias	Lei n.º 75/2013 de 12 de setembro - RJAL	Transferência conforme mapa do Orçamento Municipal	509005187	FREGUESIA DE PASSOS	182.500,00	5.183,36	5.183,36			
08050102 - Freguesias	Lei n.º 75/2013 de 12 de setembro - RJAL	Transferência conforme mapa do Orçamento Municipal	510834744	UNIÃO DAS FREGUESIAS DE AVANTOS E ROMEU	182.500,00	7.207,36	7.207,36			
08050102 - Freguesias	Lei n.º 75/2013 de 12 de setembro - RJAL	Transferência conforme mapa do Orçamento Municipal	510834787	UNIÃO DAS FREGUESIAS DE AVIDAGOS NAVALHO E PEREIRA	182.500,00	9.038,18	9.038,18			
08050102 - Freguesias	Lei n.º 75/2013 de 12 de setembro - RJAL	Transferência conforme mapa do Orçamento Municipal	510834914	UNIÃO DE FREGUESIAS DE BARCEL, MARMELOS E VALVERDE DA GESTOSA	182.500,00	9.990,00	9.990,00			
08050102 - Freguesias	Lei n.º 75/2013 de 12 de setembro - RJAL	Transferência conforme mapa do Orçamento Municipal	510836925	UNIÃO DAS FREGUESIAS DE FRANCO E VILA BOA	182.500,00	7.304,64	7.304,64			
08050102 - Freguesias	Lei n.º 75/2013 de 12 de setembro - RJAL	Transferência conforme mapa do Orçamento Municipal	510836976	UNIÃO DE FREGUESIAS DE FREIXEDA E VILA VERDE	182.500,00	6.258,27	6.258,27			
08050104 - Associações de municípios	Lei n.º 75/2013 de 12 de setembro - RJAL	Comparticipação do Empréstimo de Longo Prazo - Rede Comunitária de Banda Larga	501383018	ASSOCIAÇÃO DOS MUNICÍPIOS DA TERRA QUENTE TRANSMONTANA	95.800,00	16.692,30	16.692,30			
08050104 - Associações de municípios	Lei n.º 75/2013 de 12 de setembro - RJAL	Comparticipação do Empréstimo de Longo Prazo - Rede Comunitária de Banda Larga	501383018	ASSOCIAÇÃO DOS MUNICÍPIOS DA TERRA QUENTE TRANSMONTANA	95.800,00	33.384,61	33.384,61			
08050104 - Associações de municípios	Lei n.º 75/2013 de 12 de setembro - RJAL	Comparticipação do Empréstimo de Longo Prazo - Rede Comunitária de Banda Larga	501383018	ASSOCIAÇÃO DOS MUNICÍPIOS DA TERRA QUENTE TRANSMONTANA	95.800,00	16.692,30	16.692,30			
08050104 - Associações de municípios	Lei n.º 75/2013 de 12 de setembro - RJAL	Comparticipação do Empréstimo de Longo Prazo - Rede Comunitária de Banda Larga	501383018	ASSOCIAÇÃO DOS MUNICÍPIOS DA TERRA QUENTE TRANSMONTANA	95.800,00	0,02	0,02			
08050104 - Associações de municípios	Lei n.º 75/2013 de 12 de setembro - RJAL	Rota do Saber Fazer da Terra Quente Transmontana	501383018	ASSOCIAÇÃO DOS MUNICÍPIOS DA TERRA QUENTE TRANSMONTANA	95.800,00	9.090,70	9.090,70			
08050104 - Associações de municípios	Lei n.º 75/2013 de 12 de setembro - RJAL	Transferência mensal	510957544	COMUNIDADE INTERMUNICIPAL DAS TERRAS DE TRÁS-OS-MONTES	95.800,00	1.646,98	1.646,98			
08050104 - Associações de municípios	Lei n.º 75/2013 de 12 de setembro - RJAL	Transferência mensal	510957544	COMUNIDADE INTERMUNICIPAL DAS TERRAS DE TRÁS-OS-MONTES	95.800,00	1.646,98	1.646,98			
08050104 - Associações de municípios	Lei n.º 75/2013 de 12 de setembro - RJAL	Transferência mensal	510957544	COMUNIDADE INTERMUNICIPAL DAS TERRAS DE TRÁS-OS-MONTES	95.800,00	1.646,98	1.646,98			
08050104 - Associações de municípios	Lei n.º 75/2013 de 12 de setembro - RJAL	Transferência mensal	510957544	COMUNIDADE INTERMUNICIPAL DAS TERRAS DE TRÁS-OS-MONTES	95.800,00	1.646,98	1.646,98			
08050104 - Associações de municípios	Lei n.º 75/2013 de 12 de setembro - RJAL	Transferência mensal	510957544	COMUNIDADE INTERMUNICIPAL DAS TERRAS DE TRÁS-OS-MONTES	95.800,00	1.646,98	1.646,98			
08050104 - Associações de municípios	Lei n.º 75/2013 de 12 de setembro - RJAL	Transferência mensal	510957544	COMUNIDADE INTERMUNICIPAL DAS TERRAS DE TRÁS-OS-MONTES	95.800,00	1.646,98	1.646,98			
08050104 - Associações de municípios	Lei n.º 75/2013 de 12 de setembro - RJAL	Transferência mensal	510957544	COMUNIDADE INTERMUNICIPAL DAS TERRAS DE TRÁS-OS-MONTES	95.800,00	1.646,98	1.646,98			
08050104 - Associações de municípios	Lei n.º 75/2013 de 12 de setembro - RJAL	Transferência mensal	510957544	COMUNIDADE INTERMUNICIPAL DAS TERRAS DE TRÁS-OS-MONTES	95.800,00	1.646,98	1.646,98			
08050104 - Associações de municípios	Lei n.º 75/2013 de 12 de setembro - RJAL	Transferência mensal	510957544	COMUNIDADE INTERMUNICIPAL DAS TERRAS DE TRÁS-OS-MONTES	95.800,00	1.646,98	1.646,98			
08050104 - Associações de municípios	Lei n.º 75/2013 de 12 de setembro - RJAL	Transferência mensal	510957544	COMUNIDADE INTERMUNICIPAL DAS TERRAS DE TRÁS-OS-MONTES	95.800,00	1.646,98	1.646,98			
080701 - Instituições sem Fins Lucrativos	Lei n.º 75/2013 de 12 de setembro - RJAL	Apoio Extraordinário	501644130	ASSOCIAÇÃO DE SOCORROS MÚTUOS E DOS ARTISTAS MIRANDELENSES	1.500,00	1.450,60	1.450,60			Para realização das revisões de oito instrumentos
080802 - Outras	Reg. Municipal de Apoio para Material Escolar	Apoio para Material Escolar	139654186	ANA MARIA GUEDES MADEIRA	1.000,00	8,00	8,00			
080802 - Outras	Reg. Municipal de Apoio para Material Escolar	Apoio para Material Escolar	185456154	LUÍSA PAULA PIRES RODRIGUES	1.000,00	16,00	16,00			
080802 - Outras	Reg. Municipal de Apoio para Material Escolar	Apoio para Material Escolar	192274970	MANUEL FERNANDO RAMOS DIAS	1.000,00	16,00	16,00			

VISUALIZAR REGISTOS S/ EXECUÇÃO : N

Tipo de despesa	Disposições legais [1]	Finalidade [2]	Entidade beneficiária		Despesas Orçamentadas [4]	Despesas autorizadas [5]	Despesas pagas [6]	Despesas autorizadas e não pagas [7]=[5]-[6]	Devolução de transf. / subs. ocorrida no exercício [8]	Observações [9]
			NIF	Nome / Designação [3]						
080802 - Outras	Reg. Municipal de Apoio para Material Escolar	Apoio para Material Escolar	203614542	ISABEL CRISTINA ALVES RIBEIRO	1.000,00	8,00	8,00			
080802 - Outras	Reg. Municipal de Apoio para Material Escolar	Apoio para Material Escolar	208140743	CRISTINA PEREIRA DA SILVA	1.000,00	16,00	16,00			
080802 - Outras	Reg. Municipal de Apoio para Material Escolar	Apoio para Material Escolar	209407921	MARIA AUGUSTA FERREIRA DO CARMO	1.000,00	16,00	16,00			
080802 - Outras	Reg. Municipal de Apoio para Material Escolar	Apoio para Material Escolar	210581212	LUIS MANUEL PINTO CALIXTO	1.000,00	8,00	8,00			
080802 - Outras	Reg. Municipal de Apoio para Material Escolar	Apoio para Material Escolar	211411760	CARLA DO AMPARO RIBAS SILVA	1.000,00	16,00	16,00			
080802 - Outras	Reg. Municipal de Apoio para Material Escolar	Apoio para Material Escolar	215034317	ODETE BEATRIZ AZEVEDO AFONSO	1.000,00	8,00	8,00			
080802 - Outras	Reg. Municipal de Apoio para Material Escolar	Apoio para Material Escolar	215380550	ELISABETE ALEXANDRA VALBOM SAPATEIRO	1.000,00	16,00	16,00			
080802 - Outras	Reg. Municipal de Apoio para Material Escolar	Apoio para Material Escolar	215453328	SANDRA ISABEL TEIXEIRA	1.000,00	8,00	8,00			
080802 - Outras	Reg. Municipal de Apoio para Material Escolar	Apoio para Material Escolar	216772567	SILVIA CRISTINA XAVIER TEIXEIRA	1.000,00	8,00	8,00			
080802 - Outras	Reg. Municipal de Apoio para Material Escolar	Apoio para Material Escolar	218023863	FRANCISCO MANUEL ROCHA AFONSO	1.000,00	16,00	16,00			
080802 - Outras	Reg. Municipal de Apoio para Material Escolar	Apoio para Material Escolar	219595801	MELANIE CURROS CARCAU	1.000,00	32,00	32,00			
080802 - Outras	Reg. Municipal de Apoio para Material Escolar	Apoio para Material Escolar	223141828	FERNANDA DO AMPARO LOPES	1.000,00	8,00	8,00			
080802 - Outras	Reg. Municipal de Apoio para Material Escolar	Apoio para Material Escolar	223230715	SILVINA DA CONCEIÇÃO IZIDORO FERNANDES	1.000,00	8,00	8,00			
080802 - Outras	Reg. Municipal de Apoio para Material Escolar	Apoio para Material Escolar	223434264	MARIA BEATRIZ VILARES POTÊNCIO	1.000,00	8,00	8,00			
080802 - Outras	Reg. Municipal de Apoio para Material Escolar	Apoio para Material Escolar	224132725	ANA PATRICIA REIS SAPATEIRO CORREIA	1.000,00	16,00	16,00			
080802 - Outras	Reg. Municipal de Apoio para Material Escolar	Apoio para Material Escolar	224985914	MÁRCIA RAQUEL NUNES COSTA	1.000,00	16,00	16,00			
080802 - Outras	Reg. Municipal de Apoio para Material Escolar	Apoio para Material Escolar	225133911	CLARA MARIA AFONSO CÉSAR MARIZ	1.000,00	16,00	16,00			
080802 - Outras	Reg. Municipal de Apoio para Material Escolar	Apoio para Material Escolar	227503872	PAULO ALEXANDRE EVARISTO CABANAS	1.000,00	16,00	16,00			
080802 - Outras	Reg. Municipal de Apoio para Material Escolar	Apoio para Material Escolar	227893107	ISABEL MARIA BEÇA PIRES GARCIA	1.000,00	16,00	16,00			
080802 - Outras	Reg. Municipal de Apoio para Material Escolar	Apoio para Material Escolar	228744598	CARLA DA CONCEIÇÃO FALCÃO NUNES DIAS	1.000,00	16,00	16,00			
080802 - Outras	Reg. Municipal de Apoio para Material Escolar	Apoio para Material Escolar	230739342	FILIPA ALEXANDRA PIRES GOMES	1.000,00	16,00	16,00			
080802 - Outras	Reg. Municipal de Apoio para Material Escolar	Apoio para Material Escolar	230829562	SANDRA MARISA VILARES BARREIRA LOURENÇO	1.000,00	16,00	16,00			
080802 - Outras	Reg. Municipal de Apoio para Material Escolar	Apoio para Material Escolar	231081014	ANDREIA SOFIA CARVALHO DA PAZ	1.000,00	8,00	8,00			
080802 - Outras	Reg. Municipal de Apoio para Material Escolar	Apoio para Material Escolar	233336478	MEIRY ELLEM RODRIGUES DOS SANTOS CANHA	1.000,00	8,00	8,00			
080802 - Outras	Reg. Municipal de Apoio para Material Escolar	Apoio para Material Escolar	234006013	GISELA ROSA CASTANHEIRA	1.000,00	8,00	8,00			
080802 - Outras	Reg. Municipal de Apoio para Material Escolar	Apoio para Material Escolar	236774603	MICAELO COSTA TRIGO	1.000,00	8,00	8,00			
080802 - Outras	Reg. Municipal de Apoio para Material Escolar	Apoio para Material Escolar	237651114	ALEXANDRA RAQUEL DE SOUSA DOS SANTOS	1.000,00	8,00	8,00			
080802 - Outras	Reg. Municipal de Apoio para Material Escolar	Apoio para Material Escolar	239176308	CARMELINDA ISABEL PACOS TEIXEIRA	1.000,00	16,00	16,00			
080802 - Outras	Reg. Municipal de Apoio para Material Escolar	Apoio para Material Escolar	241003075	CLAUDIA ISABEL DE OLIVEIRA RIBEIRO	1.000,00	16,00	16,00			


VISUALIZAR REGISTOS S/ EXECUÇÃO : N

Tipo de despesa	Disposições legais [1]	Finalidade [2]	Entidade beneficiária		Despesas Orçamentadas [4]	Despesas autorizadas [5]	Despesas pagas [6]	Despesas autorizadas e não pagas [7]=[5]-[6]	Devolução de transf. / subs. ocorrida no exercício [8]	Observações [9]
			NIF	Nome / Designação [3]						
080802 - Outras	Reg. Municipal de Apoio para Material Escolar	Apoio para Material Escolar	241426723	PAULA PATRÍCIA DOS ANJOS	1.000,00	16,00	16,00			
080802 - Outras	Reg. Municipal de Apoio para Material Escolar	Apoio para Material Escolar	242134882	JULIO ALBERTO PEREIRA MARQUES	1.000,00	32,00	32,00			
080802 - Outras	Reg. Municipal de Apoio para Material Escolar	Apoio para Material Escolar	242786901	MÁRCIA AMARAL DA COSTA	1.000,00	16,00	16,00			
080802 - Outras	Reg. Municipal de Apoio para Material Escolar	Apoio para Material Escolar	247478202	ISABEL MARISA MORAIS ALBINO	1.000,00	8,00	8,00			
080802 - Outras	Reg. Municipal de Apoio para Material Escolar	Apoio para Material Escolar	248993488	DANIELA CATARINA COSTA PEREIRA	1.000,00	16,00	16,00			
080802 - Outras	Reg. Municipal de Apoio para Material Escolar	Apoio para Material Escolar	250608200	ALIA RAQUEL VIEIRA TEIXEIRA GRIN	1.000,00	16,00	16,00			
080802 - Outras	Reg. Municipal de Apoio para Material Escolar	Apoio para Material Escolar	251688968	MARCO JOÃO VALENTE LOPES	1.000,00	16,00	16,00			
080802 - Outras	Reg. Municipal de Apoio para Material Escolar	Apoio para Material Escolar	253571464	CLÁUDIA SOFIA ALVES DOS SANTOS	1.000,00	8,00	8,00			
080802 - Outras	Reg. Municipal de Apoio para Material Escolar	Apoio para Material Escolar	255832850	FÁTIMA MACHADO E MACHADO	1.000,00	32,00	32,00			
080802 - Outras	Reg. Municipal de Apoio para Material Escolar	Apoio para Material Escolar	256489858	GESELMA BATISTA SOARES COSTA	1.000,00	16,00	16,00			
080802 - Outras	Reg. Municipal de Apoio para Material Escolar	Apoio para Material Escolar	256515603	ALEXANDRA ISABEL DE SA UBALDO	1.000,00	16,00	16,00			
080802 - Outras	Reg. Municipal de Apoio para Material Escolar	Apoio para Material Escolar	260228559	JULIANA ALEXANDRA MORAIS MARTINS	1.000,00	16,00	16,00			
080802 - Outras	Reg. Municipal de Apoio para Material Escolar	Apoio para Material Escolar	263623947	KENIA KAENA OLIVEIRA ROCHA XAVIER	1.000,00	32,00	32,00			
080802 - Outras	Reg. Municipal de Apoio para Material Escolar	Apoio para Material Escolar	264752163	RAQUEL SOFIA MORAIS ALBINO	1.000,00	16,00	16,00			
080802 - Outras	Reg. Municipal de Apoio para Material Escolar	Apoio para Material Escolar	266787010	INFÂNCIA CRISTINA DOS SANTOS BERNARDO	1.000,00	16,00	16,00			
080802 - Outras	Reg. Municipal de Apoio para Material Escolar	Apoio para Material Escolar	266802931	MARIA DO ROSÁRIO MACHADO GAIO ALVES	1.000,00	16,00	16,00			
080802 - Outras	Reg. Municipal de Apoio para Material Escolar	Apoio para Material Escolar	272783250	YULDUZ TASHMETOVA	1.000,00	8,00	8,00			
080802 - Outras	Reg. Municipal de Apoio para Material Escolar	Apoio para Material Escolar	282184600	SAIBNAZAROVA ZILOLA	1.000,00	8,00	8,00			
Total transferências de capital Subsídios					280.800,00	270.408,56	270.408,56			
05080301 - POLÍTICAS ACTIVAS DE EMPREGO E FORMAÇÃO PROFISSIONAL	Políticas Ativas de Emprego e Formação Profissional	Liquidação referente à sentença do processo n.º 1276/22.8T8BGC.1, referente a acidente em serviço no	253650542	CÁTIA MARISA DE SOUSA TEIXEIRA	700.000,00	205,00	205,00			
05080301 - POLÍTICAS ACTIVAS DE EMPREGO E FORMAÇÃO PROFISSIONAL	Políticas Ativas de Emprego e Formação Profissional	Vencimentos dos Programas Ocupacionais	506881784	MUNICÍPIO DE MIRANDELA	700.000,00	9.403,95	9.403,95			
05080301 - POLÍTICAS ACTIVAS DE EMPREGO E FORMAÇÃO PROFISSIONAL	Políticas Ativas de Emprego e Formação Profissional	Vencimentos dos Programas Ocupacionais	506881784	MUNICÍPIO DE MIRANDELA	700.000,00	13.003,64	13.003,64			
05080301 - POLÍTICAS ACTIVAS DE EMPREGO E FORMAÇÃO PROFISSIONAL	Políticas Ativas de Emprego e Formação Profissional	Vencimentos dos Programas Ocupacionais	506881784	MUNICÍPIO DE MIRANDELA	700.000,00	137.082,71	137.082,71			
05080301 - POLÍTICAS ACTIVAS DE EMPREGO E FORMAÇÃO PROFISSIONAL	Políticas Ativas de Emprego e Formação Profissional	Vencimentos dos Programas Ocupacionais	506881784	MUNICÍPIO DE MIRANDELA	700.000,00	3.199,79	3.199,79			
05080301 - POLÍTICAS ACTIVAS DE EMPREGO E FORMAÇÃO PROFISSIONAL	Políticas Ativas de Emprego e Formação Profissional	Vencimentos dos Programas Ocupacionais	506881784	MUNICÍPIO DE MIRANDELA	700.000,00	1.300,00	637,40	662,60		
05080301 - POLÍTICAS ACTIVAS DE EMPREGO E FORMAÇÃO PROFISSIONAL	Políticas Ativas de Emprego e Formação Profissional	Vencimentos dos Programas Ocupacionais	506881784	MUNICÍPIO DE MIRANDELA	700.000,00	1.200,00	480,43	719,57		
05080301 - POLÍTICAS ACTIVAS DE EMPREGO E FORMAÇÃO PROFISSIONAL	Políticas Ativas de Emprego e Formação Profissional	Vencimentos dos Programas Ocupacionais	506881784	MUNICÍPIO DE MIRANDELA	700.000,00	430.415,25	430.415,25			
05080301 - POLÍTICAS ACTIVAS DE EMPREGO E FORMAÇÃO PROFISSIONAL	Políticas Ativas de Emprego e Formação Profissional	Vencimentos dos Programas Ocupacionais	506881784	MUNICÍPIO DE MIRANDELA	700.000,00	50.000,00	46.601,71	3.398,29		
Total subsídios					700.000,00	645.810,34	641.029,88	4.780,46		



ANEXO VII

Outras Divulgações



Certificação Legal de Contas

CERTIFICAÇÃO LEGAL DAS CONTAS

RELATÓRIO SOBRE A AUDITORIA DAS DEMONSTRAÇÕES FINANCEIRAS

Opinião com Reservas

Auditámos as demonstrações financeiras anexas do **Município de Mirandela**, que compreendem o balanço em 31 de dezembro de 2023 (que evidencia um total de 79.143.531,78 euros e um total de fundos próprios de 56.981.798,08 euros, incluindo um resultado líquido negativo de 2.615.854 euros), a demonstração de resultados por natureza, a demonstração das alterações no património líquido, a demonstração dos fluxos de caixa, relativos ao ano findo naquela data, e o anexo às demonstrações financeiras que incluem um resumo das políticas contabilísticas significativas.

Em nossa opinião, exceto quanto aos possíveis efeitos da matéria referida na secção “Bases para opinião com reservas”, as demonstrações financeiras anexas apresentam de forma verdadeira e apropriada, em todos os aspetos materiais, a posição financeira da **Município de Mirandela** em 31 de dezembro de 2023, o seu desempenho financeiro e os fluxos de caixa relativos ao ano findo naquela data de acordo com o Sistema de Normalização Contabilística para as Administrações Públicas (SNC-AP).

Bases para a opinião com Reservas

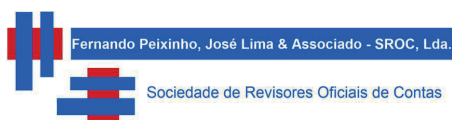
Com relação à rúbrica de fornecedores dada a sua expressão material desenvolvemos um teste de circularização de saldos (confirmação externa) de extensão significativa. No entanto, a não obtenção de respostas e a impossibilidade de obtenção de evidência através de procedimentos alternativos de auditoria, incluindo a insuficiência explicativa do resultado da amostra estatística, limitaram a nossa opinião em relação a saldos de fornecedores que ascendem a € 1.090.000,27.

A nossa auditoria foi efetuada de acordo com as Normas Internacionais de Auditoria (ISA) e demais normas e orientações técnicas e éticas da Ordem dos Revisores Oficiais de Contas. As nossas responsabilidades nos termos dessas normas estão descritas na secção “Responsabilidades do auditor pela auditoria das demonstrações financeiras” abaixo. Somos independentes da Entidade nos termos da lei e cumprimos os demais requisitos éticos nos termos do código de ética da Ordem dos Revisores Oficiais de Contas.

Estamos convictos de que a prova de auditoria que obtivemos é suficiente e apropriada para proporcionar uma base para a nossa opinião com reservas.

1

SEDE: Rua Calouste Gulbenkian, n.º 169 - 7.º H5, 4150-145 Lordelo do Ouro e Massarelos - Porto
DELEGAÇÃO 1: Rua do Loreto n.º 120 - 1.º Sobreloja 5300-189 Bragança - Tel.: 273 324 838 - E-mail: fpeixinho.roc@gmail.com
DELEGAÇÃO 2: Largo do Desterro Bloco 1, Sobreloja Drt. 5100-093 Lamego - Tel.: 254 656 211 - E-mail: roc@jalima.pt
INSCRITA NA ORDEM DOS REVISORES OFICIAIS DE CONTAS SOB O N.º 92 - CAPITAL SOCIAL 10.000 EUROS - CONTRIBUINTE N.º 502 525 410
INSCRITA NA COMISSÃO DO MERCADO DE VALORES MOBILIÁRIOS SOB O N.º 2016-1419



Outras matérias

Apesar do artigo 4.º do Decreto-Lei n.º 192/2015, de 11 de setembro estabelecer a obrigatoriedade de implementar o sistema de contabilidade de gestão e o mesmo se encontrar formalmente implementado, não obtivemos evidência sobre a sua operacionalidade e fornecimento das informações relevantes com carácter oportuno.

Chamamos a atenção que se encontrava em curso (fase procedimental) o processo de fusão por incorporação da sociedade MIC (Matadouro Industrial do Cachão, S.A.) na sociedade AIN (Agro-Industrial do Nordeste, E.I.M, S.A.), que detém 100% do capital daquela sociedade. Tal processo, após aprovação pelos órgãos dos Municípios detentores do capital da AIN, carecia do visto prévio do Tribunal de Contas, o qual não chegou a ser pedido, o que, dado o prazo subsequente à deliberação dos órgãos municipais implica, caso esse seja o entendimento, novas deliberações e a atualização dos valores das respetivas demonstrações financeiras e do projeto de fusão.

Ênfase

O facto de estarmos a viver uma fase de grande instabilidade provocada pela guerra entre a Rússia e a Ucrânia e de Israel com os movimentos da Palestina, tem-se traduzido na escassez de alguns bens essenciais e no aumento da inflação e das taxas de juro. Tal circunstância está a ter um impacto negativo na estrutura económico-financeira dos países, das famílias e das empresas, não sendo, no entanto, possível prever o impacto nas demonstrações financeiras do Município para o ano em curso.

A nossa opinião não é modificada em relação a esta matéria.

Responsabilidades do órgão de gestão pelas demonstrações financeiras

O órgão de gestão é responsável pela:

- preparação de demonstrações financeiras que apresentem de forma verdadeira e apropriada a posição financeira, o desempenho financeiro e os fluxos de caixa da Entidade de acordo com o SNC-AP;
- elaboração do relatório de gestão nos termos legais e regulamentares aplicáveis;
- criação e manutenção de um sistema de controlo interno apropriado para permitir a preparação de demonstrações financeiras isentas de distorção material devida a fraude ou erro;
- adoção de políticas e critérios contabilísticos adequados nas circunstâncias; e
- avaliação da capacidade da Entidade de se manter em continuidade, divulgando, quando aplicável, as matérias que possam suscitar dúvidas significativas sobre a continuidade das atividades.

2

SEDE: Rua Calouste Gulbenkian, n.º 169 - 7.º H5, 4150-145 Lordelo do Ouro e Massarelos - Porto
DELEGAÇÃO 1: Rua do Loreto nº 120 - 1.º Sobreloja 5300-189 Bragança - Tel.: 273 324 838 - E-mail: fpeixinho.roc@gmail.com
DELEGAÇÃO 2: Largo do Desterro Bloco 1, Sobreloja Drt. 5100-093 Lamego - Tel.: 254 656 211 - E-mail: roc@jalima.pt
INSCRITA NA ORDEM DOS REVISORES OFICIAIS DE CONTAS SOB O N.º 92 - CAPITAL SOCIAL 10.000 EUROS - CONTRIBUINTE N.º 502 525 410
INSCRITA NA COMISSÃO DO MERCADO DE VALORES MOBILIÁRIOS SOB O N.º 2016-1419

Responsabilidades do auditor pela auditoria das demonstrações financeiras

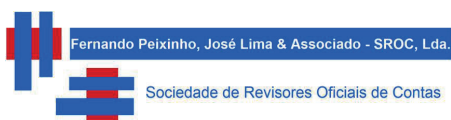
A nossa responsabilidade consiste em obter segurança razoável sobre se as demonstrações financeiras como um todo estão isentas de distorções materiais devido a fraude ou a erro, e emitir um relatório onde conste a nossa opinião. Segurança razoável é um nível elevado de segurança, mas não é uma garantia de que uma auditoria executada de acordo com as ISA detetará sempre uma distorção material quando exista. As distorções podem ter origem em fraude ou erro e são consideradas materiais se, isoladas ou conjuntamente, se possa razoavelmente esperar que influenciem decisões económicas dos utilizadores tomadas com base nessas demonstrações financeiras.

Como parte de uma auditoria de acordo com as ISA, fazemos julgamentos profissionais e mantemos ceticismo profissional durante a auditoria e também:

- identificamos e avaliamos os riscos de distorção material das demonstrações financeiras, devido a fraude ou a erro, concebemos e executamos procedimentos de auditoria que respondam a esses riscos, e obtemos prova de auditoria que seja suficiente e apropriada para proporcionar uma base para a nossa opinião. O risco de não detetar uma distorção material devido a fraude é maior do que o risco de não detetar uma distorção material devido a erro, dado que a fraude pode envolver conluio, falsificação, omissões intencionais, falsas declarações ou sobreposição ao controlo interno;
- obtemos uma compreensão do controlo interno relevante para a auditoria com o objetivo de conceber procedimentos de auditoria que sejam apropriados nas circunstâncias, mas não para expressar uma opinião sobre a eficácia do controlo interno da Entidade;
- avaliamos a adequação das políticas contabilísticas usadas e a razoabilidade das estimativas contabilísticas e respetivas divulgações feitas pelo órgão de gestão;
- concluímos sobre a apropriação do uso, pelo órgão de gestão, do pressuposto da continuidade e, com base na prova de auditoria obtida, se existe qualquer incerteza material relacionada com acontecimentos ou condições que possam suscitar dúvidas significativas sobre a capacidade da Entidade para dar continuidade às suas atividades. Se concluirmos que existe uma incerteza material, devemos chamar a atenção no nosso relatório para as divulgações relacionadas incluídas nas demonstrações financeiras ou, caso essas divulgações não sejam adequadas, modificar a nossa opinião. As nossas conclusões são baseadas na prova de auditoria obtida até à data do nosso relatório. Porém, acontecimentos ou condições futuras podem levar a que a Entidade descontinue as suas atividades;
- avaliamos a apresentação, estrutura e conteúdo global das demonstrações financeiras, incluindo as divulgações, e se essas demonstrações financeiras representam as transações e os acontecimentos subjacentes de forma a atingir uma apresentação apropriada;

3

SEDE: Rua Calouste Gulbenkian, n.º 169 - 7.º H5, 4150-145 Lordelo do Ouro e Massarelos - Porto
DELEGAÇÃO 1: Rua do Loreto nº 120 - 1.º Sobreloja 5300-189 Bragança - Tel.: 273 324 838 - E-mail: fpeixinho.roc@gmail.com
DELEGAÇÃO 2: Largo do Desterro Bloco 1, Sobreloja Drt. 5100-093 Lamego - Tel.: 254 656 211 - E-mail: roc@jalima.pt
INSCRITA NA ORDEM DOS REVISORES OFICIAIS DE CONTAS SOB O N.º 92 - CAPITAL SOCIAL 10.000 EUROS - CONTRIBUINTE N.º 502 525 410
INSCRITA NA COMISSÃO DO MERCADO DE VALORES MOBILIÁRIOS SOB O N.º 2016-1419



- comunicamos com os encarregados da governação, entre outros assuntos, o âmbito e o calendário planeado da auditoria, e as conclusões significativas da auditoria incluindo qualquer deficiência significativa de controlo interno identificado durante a auditoria.

A nossa responsabilidade inclui ainda a verificação da concordância da informação constante do relatório de gestão com as demonstrações financeiras.

RELATO SOBRE OUTROS REQUISITOS LEGAIS E REGULAMENTARES

Sobre as demonstrações orçamentais

Auditamos as demonstrações orçamentais anexas da Entidade que compreendem a demonstração do desempenho orçamental, a demonstração da execução orçamental da receita (que evidencia um total de receita cobrada líquida de € 35.122.978), a demonstração da execução orçamental da despesa (que evidencia um total de despesa paga líquida de reposições de € 34.637.368) e a demonstração de execução do plano plurianual de investimentos relativas ao exercício findo em 31 de dezembro de 2023.

O Órgão de gestão é responsável pela preparação e aprovação das demonstrações orçamentais no âmbito da prestação de contas da entidade. A nossa responsabilidade consiste em verificar que foram cumpridos os requisitos de contabilização e relato previstos na Norma de Contabilidade Pública (NCP) 26 do Sistema de Normalização Contabilística para as Administrações Públicas.

Em nossa opinião, as demonstrações orçamentais anexas estão preparadas, em todos os aspetos materiais, de acordo com a NCP 26 do Sistema de Normalização Contabilística para as Administrações Públicas.

Sobre o relatório de gestão

Em nossa opinião, o relatório de gestão foi preparado de acordo com as leis e regulamentos aplicáveis em vigor e a informação nele constante é coerente com as demonstrações financeiras auditadas e as demonstrações orçamentais, não tendo sido identificadas incorreções materiais.


Bragança, 18 de abril de 2024

Assinado por: **Fernando José Peixinho de Araújo Rodrigues**
Num. de identificação: 05784261
Data: 2024.04.18 18:09:50+01'00'

Fernando José Peixinho de Araújo Rodrigues (ROC n.º 1047)
em representação da S.R.O.C. n.º 92 – Fernando Peixinho, José Lima & Associado, SROC, Lda.

4

SEDE: Rua Calouste Gulbenkian, n.º 169 - 7.º H5, 4150-145 Lordelo do Ouro e Massarelos - Porto
DELEGAÇÃO 1: Rua do Loreto nº 120 - 1.º Sobreloja 5300-189 Bragança - Tel.: 273 324 838 - E-mail: fpeixinho.roc@gmail.com
DELEGAÇÃO 2: Largo do Desterro Bloco 1, Sobreloja Drt. 5100-093 Lamego - Tel.: 254 656 211 - E-mail: roc@jalima.pt
INSCRITA NA ORDEM DOS REVISORES OFICIAIS DE CONTAS SOB O N.º 92 – CAPITAL SOCIAL 10.000 EUROS – CONTRIBUINTE N.º 502 525 410
INSCRITA NA COMISSÃO DO MERCADO DE VALORES MOBILIÁRIOS SOB O N.º 2016-1419



Resumo Diário de Tesouraria

ENTIDADE	RESUMO DIÁRIO DE TESOUREARIA Nº. 248	DATA	ANO	PÁGINA
		C.M.M	Data : 2023/12/31 (desconsideração dos depósitos a prazo)	2024/04/05

CONTA	CX/BC	DESIGNAÇÃO	ANTERIOR		DO DIA		ACUMULADO		SALDO	
			DÉBITO	CRÉDITO	DÉBITO	CRÉDITO	DÉBITO	CRÉDITO	DEVEDOR	CREADOR
11		Caixa	35.844.018,33	35.842.274,47			35.844.018,33	35.842.274,47	1.743,86	
11.1		Caixa A	35.839.965,98	35.838.222,12			35.839.965,98	35.838.222,12	1.743,86	
11.1.1		Caixa Tesouraria	35.838.615,98	35.838.222,12			35.838.615,98	35.838.222,12	393,86	
	CX	CX - CAIXA COFRE	35.838.615,98	35.838.222,12			35.838.615,98	35.838.222,12	393,86	
11.1.2		Caixas GAM	1.350,00				1.350,00		1.350,00	
11.1.2.01		Caixa 1	150,00				150,00		150,00	
	CX2	CX2 - CAIXA B	150,00				150,00		150,00	
11.1.2.02		Caixa 2	150,00				150,00		150,00	
	CX3	CX3 - CAIXA C	150,00				150,00		150,00	
11.1.2.03		Caixa 3	150,00				150,00		150,00	
	CX4	CX4 - CAIXA D	150,00				150,00		150,00	
11.1.2.05		Caixa 5	150,00				150,00		150,00	
	CX6	CX6 - CAIXA F	150,00				150,00		150,00	
11.1.2.06		Caixa 6	150,00				150,00		150,00	
	CX7	CX7 - CAIXA G	150,00				150,00		150,00	
11.1.2.07		Caixa 7	150,00				150,00		150,00	
	CX8	CX8 - CAIXA H	150,00				150,00		150,00	
11.1.2.08		Caixa 8	150,00				150,00		150,00	
	CXI	CXI - CAIXA I	150,00				150,00		150,00	
11.1.2.09		Caixa 9	150,00				150,00		150,00	
11.1.2.10		Caixa 10	150,00				150,00		150,00	
	CXK	CXK - CAIXA K	150,00				150,00		150,00	
11.8		Fundo fixo	4.052,35	4.052,35			4.052,35	4.052,35		
11.8.1		Fundo de Maneio GAP	950,00	950,00			950,00	950,00		
	CXP	CXP - CAIXA FUNDO MANEIO-GAP	950,00	950,00			950,00	950,00		
11.8.2		Fundo de Maneio DEASDJ	500,00	500,00			500,00	500,00		
	CXM	CXM - FUNDO MANEIO-DEASDJ	500,00	500,00			500,00	500,00		
11.8.3		Fundo de Maneio DASO	500,00	500,00			500,00	500,00		
	CXV	CXV - FUNDO MANEIO-DASO	500,00	500,00			500,00	500,00		
11.8.4		Fundo de Maneio DAG	500,00	500,00			500,00	500,00		
	CXG	CXG - FUNDO MANEIO-DAG	500,00	500,00			500,00	500,00		
11.8.5		Fundo de Maneio DDCTS	500,00	500,00			500,00	500,00		
	CXP	CXP - CAIXA FUNDO MANEIO-DDCTS	500,00	500,00			500,00	500,00		
11.8.6		Fundo de Maneio CPCJ	102,35	102,35			102,35	102,35		
	CXT	CXT - FUNDO MANEIO-CPCJ	102,35	102,35			102,35	102,35		
11.8.7		Fundo Maneio SMPC	500,00	500,00			500,00	500,00		
	CXX	CXX - FUNDO MANEIO SMPC	500,00	500,00			500,00	500,00		
11.8.9		Fundo Maneio Ação Social	500,00	500,00			500,00	500,00		
	CXA	CXA - FUNDO MANEIO - AÇÃO SOCIAL	500,00	500,00			500,00	500,00		
12		Depósitos à ordem	41.215.093,06	39.383.251,42			41.215.093,06	39.383.251,42	1.831.841,64	
12.2		Depósitos bancários	41.215.093,06	39.383.251,42			41.215.093,06	39.383.251,42	1.831.841,64	
12.2.1		Caixa Geral de Depósitos	22.746.289,78	22.207.026,91			22.746.289,78	22.207.026,91	539.262,87	
12.2.1.01		CGD 0035/00001339030	21.775.738,09	21.732.982,06			21.775.738,09	21.732.982,06	42.756,03	
	0035/00001339030	CGD	21.775.738,09	21.732.982,06			21.775.738,09	21.732.982,06	42.756,03	
12.2.1.02		CGD 0035/00002420130	44.459,01	40.422,61			44.459,01	40.422,61	4.036,40	
	0035/00002420130	CGD	44.459,01	40.422,61			44.459,01	40.422,61	4.036,40	
12.2.1.03		CGD 0035/00039175130	926.092,68	433.622,24			926.092,68	433.622,24	492.470,44	
	0035/00039175130	CGD	926.092,68	433.622,24			926.092,68	433.622,24	492.470,44	
12.2.3		Caixa de Crédito Agrícola	1.803.410,34	1.795.398,50			1.803.410,34	1.795.398,50	8.011,84	
12.2.3.01		CCA 0045/40248095361	1.803.410,34	1.795.398,50			1.803.410,34	1.795.398,50	8.011,84	
	0045/40248095361	CCAM	1.803.410,34	1.795.398,50			1.803.410,34	1.795.398,50	8.011,84	
12.2.4		Montepio Geral	14.300.493,64	14.040.199,67			14.300.493,64	14.040.199,67	260.293,97	
12.2.4.01		MG 0036/99100019341	648,44	7,50			648,44	7,50	640,94	
	0036/99100019341	M.GERAL	648,44	7,50			648,44	7,50	640,94	
12.2.4.02		MG 0036/99100033433	433,50	7,50			433,50	7,50	426,00	
	0036/99100033433	M.GERAL	433,50	7,50			433,50	7,50	426,00	
12.2.4.03		MG 0036/99100036840	3.194.876,76	3.157.424,20			3.194.876,76	3.157.424,20	37.452,56	
	0036/99100036840	M.GERAL	3.194.876,76	3.157.424,20			3.194.876,76	3.157.424,20	37.452,56	
12.2.4.04		MG 0036/99100037632	238,55	7,50			238,55	7,50	231,05	
	0036/99100037632	M.GERAL	238,55	7,50			238,55	7,50	231,05	


ENTIDADE	RESUMO DIÁRIO DE TESOUREARIA Nº. 248			DATA	ANO	PÁGINA
C.M.M	Data : 2023/12/31 (desconsideração dos depósitos a prazo)			2024/04/05	2023	2

CONTA	CX/BC	DESIGNAÇÃO	ANTERIOR		DO DIA		ACUMULADO		SALDO	
			DÉBITO	CRÉDITO	DÉBITO	CRÉDITO	DÉBITO	CRÉDITO	DEVEDOR	CREADOR
TRANSPORTE			63.589.915,70	63.002.146,58			63.589.915,70	63.002.146,58	587.769,12	
12.2.4.05	0036/99100037301	MG 0036/99100037301 M.GERAL	11.104.296,39 11.104.296,39	10.882.752,97 10.882.752,97			11.104.296,39 11.104.296,39	10.882.752,97 10.882.752,97	221.543,42 221.543,42	
12.2.5		Banco Português de Investimento	581.747,39	563.145,40			581.747,39	563.145,40	18.601,99	
12.2.5.01	0010/15438640101	BPI 0010/15438640101	517.032,11	515.317,18			517.032,11	515.317,18	1.714,93	
12.2.5.02	0010/15438640102	BPI 0010/15438640102	64.715,28	47.828,22			64.715,28	47.828,22	16.887,06	
12.2.6		Novo Banco	135.496,30	75.485,06			135.496,30	75.485,06	60.011,24	
12.2.6.01	0007/00029860009	NB 007/00029860009 NOVO BANCO	135.496,30 135.496,30	75.485,06 75.485,06			135.496,30 135.496,30	75.485,06 75.485,06	60.011,24 60.011,24	
12.2.7		Santander Totta	862.972,13	609.048,71			862.972,13	609.048,71	253.923,42	
12.2.7.01	0018/000318562546020	ST 0018/000318562546020 B.SAN.TOT.	662.972,13 662.972,13	609.048,71 609.048,71			662.972,13 662.972,13	609.048,71 609.048,71	53.923,42 53.923,42	
12.2.7.02	0018/51365062020	ST 0018/00035136506202090 B.SAN.TOT.	200.000,00 200.000,00				200.000,00 200.000,00		200.000,00 200.000,00	
12.2.8		Agência da Gestão da Tesouraria e da Dívida Pública	284.683,48	92.947,17			284.683,48	92.947,17	191.736,31	
12.2.8.01	0781/91120000494	IGCP 078101129112000049454 IGCP	135.462,93 135.462,93	90.430,56 90.430,56			135.462,93 135.462,93	90.430,56 90.430,56	45.032,37 45.032,37	
12.2.8.02	0781/91120001316	IGCP 078101129112000131613 IGCP	149.220,55 149.220,55	2.516,61 2.516,61			149.220,55 149.220,55	2.516,61 2.516,61	146.703,94 146.703,94	
12.2.9		Outros	500.000,00				500.000,00		500.000,00	
12.2.9.99		Depositos a Prazo	500.000,00				500.000,00		500.000,00	
12.2.9.99.1		Montepio Geral	500.000,00				500.000,00		500.000,00	
12.2.9.99.1.1	0036/150053307	MG 0036/174150053307 M.GERAL	500.000,00 500.000,00				500.000,00 500.000,00		500.000,00 500.000,00	
TOTAL DE DISPONIBILIDADES			77.059.111,39	75.225.525,89			77.059.111,39	75.225.525,89	1.833.585,50	
SALDO GERÊNCIA			38.026.148,03	36.192.562,53			38.026.148,03	36.192.562,53	1.833.585,50	
DOTAÇÕES ORÇAMENTAIS			36.234.001,60	35.748.391,27			36.234.001,60	35.748.391,27	485.610,33	
DOTAÇÕES NÃO ORÇAMENTAIS			1.792.146,43	444.171,26			1.792.146,43	444.171,26	1.347.975,17	

TESOUREIRO

FUNCIONÁRIO

ÓRGÃO EXECUTIVO




Síntese das Reconciliações Bancárias

Entidade: Município de Mirandela

Período de relato: 01-12-2023 a 31-12-2023

Depósito	Banco	Número da conta	Saldo certificado pela instituição	Operações em trânsito		Saldo contabilístico
				A adicionar	A subtrair	
(1)	(2)	(3)	(4)	(5)	(6)	(7) = (4) + (5) - (6)
Equivalentes de caixa						
	Agência de Gestão e Tesouraria e da Dívida Pública	91120000494	45 032,37	0,00	0,00	45 032,37
	Agência de Gestão e Tesouraria e da Dívida Pública	91120001316	141 620,01	7 600,54	2 516,61	146 703,94
	Banco Millennium BCP	800049921	0,00	0,00	0,00	0,00
	BPI	15438640101	1 714,93	0,00	0,00	1 714,93
	BPI	15438640102	28 248,40	68,66	11 430,00	16 887,06
	C.C.A	2047 40248095361 36	8 011,95	0,00	0,11	8 011,84
	Caixa Geral de Depósitos	0000.39175.130	492 461,44	9,00	0,00	492 470,44
	Caixa Geral de Depósitos	0000.2420.130	4 195,46	9,00	168,06	4 036,40
	Caixa Geral de Depósitos	00.1339.030	377 418,15	51 960,82	386 622,94	42 756,03
	Montepio Geral	174-10.003343.3	426,00	0,00	0,00	426,00
	Montepio Geral	15005330-7	500 000,00	0,00	0,00	500 000,00
	Montepio Geral	99100037632	231,05	0,00	0,00	231,05
	Montepio Geral	99100037301	222 595,62	0,00	1 052,20	221 543,42
	Montepio Geral	174-10.001934.1	640,94	0,00	0,00	640,94
	Montepio Geral	99100036840	12 318,46	25 156,16	22,06	37 452,56
	Novo Banco	29860009	60 134,53	27,18	150,47	60 011,24
	Santander Totta	0003.18562546020	53 923,40	0,02	0,00	53 923,42
	Santander Totta	51365062020	200 000,00	0,00	0,00	200 000,00
Total de equivalentes de caixa			2 148 972,71	84 831,38	401 962,45	1 831 841,64
Caixa						1 743,86
Total de Caixa e equivalentes de caixa						1 833 585,50
Outros depósitos						
Total de outros depósitos						



Reconciliações Bancárias

Entidade: Município de Mirandela

Período de relato: 01-12-2023 a 31-12-2023

RECONCILIAÇÕES BANCÁRIAS

Designação da entidade	Município de Mirandela
------------------------	------------------------

Período da Período de relato	
------------------------------	--

Banco:	<i>Agência de Gestão e Tesouraria e da Divida Pública</i>	Conta n.º 91120000494
Rec. Banc. referente a	31/12/2023	

1. Saldo do extrato bancário a)	45 032,37 €
--	--------------------

2. Cheques em trânsito				
Nº	Data	Descrição	Valor	
			Parcial	Total
Total			0,00 €	

3. Depósitos em trânsito				
Nº	Data	Descrição	Valor	
			Parcial	Total
Total			0,00 €	

4. Outras operações a adicionar				
Nº	Data	Natureza da operação	Valor	
			Parcial	Total
Total			0,00 €	

5. Outras operações a subtrair				
Nº	Data	Natureza da operação	Valor	
			Parcial	Total
Total			0,00 €	

6. Total (valor reconciliado)	(6=1-2+3+4-5)	45 032,37 €
--------------------------------------	----------------------	--------------------

7. Saldo contabilístico	45 032,37 €
--------------------------------	--------------------

Entidade: Município de Mirandela

Período de relato: 01-12-2023 a 31-12-2023

RECONCILIAÇÕES BANCÁRIAS

Designação da entidade	Município de Mirandela
------------------------	------------------------

Período da Período de relato	
------------------------------	--

Banco:	<i>Agência de Gestão e Tesouraria e da Divida Pública</i>	Conta n.º 91120001316
Rec. Banc. referente a	31/12/2023	

1. Saldo do extrato bancário a)	141 620,01 €
--	---------------------

2. Cheques em trânsito

Nº	Data	Descrição	Valor	
			Parcial	Total
Total				0,00 €

3. Depósitos em trânsito

Nº	Data	Descrição	Valor	
			Parcial	Total
Total				0,00 €

4. Outras operações a adicionar

Nº	Data	Natureza da operação	Valor	
			Parcial	Total
	29/12/2023	Transferência MG 37301 / IGCP		2 314,59 €
	30/12/2023	Transferência MG 37301 / IGCP		105,24 €
	30/12/2023	Transferência MG 37301 / IGCP		187,00 €
	30/12/2023	Transferência MG 37301 / IGCP		92,40 €
	30/12/2023	Transferência CGD 1339030 / IGCP		4 901,31 €
Total				7 600,54 €

5. Outras operações a subtrair

Nº	Data	Natureza da operação	Valor	
			Parcial	Total
	30/12/2023	Restituição de quantias retidas da empreitada "REMODELAÇÃO E REQUALIFICAÇÃO DA ESCOLA BÁSICA LUCIANO CORDEIRO - remoção de fibrocimento nos edifícios escolares"		2 516,61 €
Total				2 516,61 €

6. Total (valor reconciliado)	(6=1-2+3+4-5)	146 703,94 €
--------------------------------------	----------------------	---------------------

7. Saldo contabilístico	146 703,94 €
--------------------------------	---------------------

Entidade: Município de Mirandela

Período de relato: 01-12-2023 a 31-12-2023

RECONCILIAÇÕES BANCÁRIAS

Designação da entidade	Município de Mirandela
------------------------	-------------------------------

Período da Período de relato	
------------------------------	--

Banco: <i>Millennium BCP</i>	Conta n.º 800049921
Rec. Banc. referente a	31/12/2023

1. Saldo do extrato bancário a)				0,00 €
2. Cheques em trânsito				
Nº	Data	Descrição	Valor	
			Parcial	Total
Total				0,00 €
3. Depósitos em trânsito				
Nº	Data	Descrição	Valor	
			Parcial	Total
Total				0,00 €
4. Outras operações a adicionar				
Nº	Data	Natureza da operação	Valor	
			Parcial	Total
Total				0,00 €
5. Outras operações a subtrair				
Nº	Data	Natureza da operação	Valor	
			Parcial	Total
Total				0,00 €
6. Total (valor reconciliado) (6=1-2+3+4-5)				0,00 €
7. Saldo contabilístico				0,00 €

Entidade: Município de Mirandela

Período de relato: 01-12-2023 a 31-12-2023

RECONCILIAÇÕES BANCÁRIAS

Designação da entidade	Município de Mirandela
------------------------	------------------------

Período da Período de relato

Banco: <i>BPI</i>	Conta n.º 15438640101
Rec. Banc. referente a	31/12/2023

1. Saldo do extrato bancário a)	1 714,93 €
--	-------------------

2. Cheques em trânsito				
Nº	Data	Descrição	Valor	
			Parcial	Total
Total			0,00 €	

3. Depósitos em trânsito				
Nº	Data	Descrição	Valor	
			Parcial	Total
Total			0,00 €	

4. Outras operações a adicionar				
Nº	Data	Natureza da operação	Valor	
			Parcial	Total
Total			0,00 €	

5. Outras operações a subtrair				
Nº	Data	Natureza da operação	Valor	
			Parcial	Total
Total			0,00 €	

6. Total (valor reconciliado)	(6=1-2+3+4-5)	1 714,93 €
--------------------------------------	----------------------	-------------------

7. Saldo contabilístico	1 714,93 €
--------------------------------	-------------------

Entidade: Município de Mirandela

Período de relato: 01-12-2023 a 31-12-2023

RECONCILIAÇÕES BANCÁRIAS

Designação da entidade	Município de Mirandela
------------------------	-------------------------------

Período da	Período de relato
------------	-------------------

Banco:	<i>BPI</i>	Conta n.º	15438640102
Rec. Banc. referente a	31/12/2023		

1. Saldo do extrato bancário a)	28 248,40 €
--	--------------------

2. Cheques em trânsito				
Nº	Data	Descrição	Valor	
			Parcial	Total
Total				0,00 €

3. Depósitos em trânsito				
Nº	Data	Descrição	Valor	
			Parcial	Total
Total				0,00 €

4. Outras operações a adicionar				
Nº	Data	Natureza da operação	Valor	
			Parcial	Total
	04/12/2023	Comissão devida por Pagamento de Serviço - Dezembro		67,66 €
	15/12/2023	Comissão TRF CRED SEPA+53		1,00 €
Total				68,66 €

5. Outras operações a subtrair				
Nº	Data	Natureza da operação	Valor	
			Parcial	Total
	18/07/2022	TRF - Oehrli Martin		30,00 €
	02/08/2022	TRF - Machado Ramos Isabel		60,00 €
	16/09/2022	TRF - Barbara Fernandes Lima		60,00 €
	17/11/2022	TRF - MME Telmoudi Virginie		30,00 €
	21/11/2022	TRF - MME dos Anjos Alves Fer.		30,00 €
	23/11/2022	TRF - Ana Filipa Carvalho do Vale		30,00 €
	30/11/2022	Crédito por Pagamento de Serviço - Novembro		450,00 €
	06/12/2022	TRF - Bruno José Cambado Batista		30,00 €
	06/12/2022	TRF - Bruno José Cambado Batista		30,00 €
	13/12/2022	TRF - MME Katia Sousa		30,00 €
	21/12/2022	TRF - Fonseca Pinto Assunção Estefania		30,00 €
	08/02/2023	TRF - Borges		30,00 €
	15/02/2023	TRF - Vidinha Amadeu		60,00 €
	03/03/2023	Depósito em Numerário		30,00 €
	20/03/2023	TRF - Pereira António ET Sandra		30,00 €
	27/03/2023	Depósito em Numerário		60,00 €
	04/05/2023	TRF 44 de Transferwise		30,00 €
	13/06/2023	Depósito em Numerário		30,00 €
	18/07/2023	TRF de Salasc Benjamin		30,00 €
	31/07/2023	Crédito por Pagamento de Serviço - Julho		240,00 €
	18/08/2023	TRFde Mrs. Nina Francis		60,00 €
	31/08/2023	Crédito por Pagamento de Serviço - Agosto		120,00 €
	06/09/2023	Depósito em Numerário		30,00 €
	06/09/2023	Depósito em Numerário		30,00 €
	07/09/2023	TRF. MR ou MME Parent		60,00 €
	30/09/2023	Crédito por Pagamento de Serviço - Setembro		1 170,00 €
	02/10/2023	Crédito por Pagamento de Serviço - Outubro		60,00 €
	02/10/2023	Crédito por Pagamento de Serviço - Outubro		30,00 €
	02/10/2023	Crédito por Pagamento de Serviço - Outubro		60,00 €
	03/10/2023	Crédito por Pagamento de Serviço - Outubro		120,00 €
	04/10/2023	Crédito por Pagamento de Serviço - Outubro		240,00 €
	06/10/2023	Crédito por Pagamento de Serviço - Outubro		60,00 €

Nº	Data	Natureza da operação	Valor	
			Parcial	Total
	09/10/2023	Crédito por Pagamento de Serviço - Outubro		120,00 €
	09/10/2023	Crédito por Pagamento de Serviço - Outubro		90,00 €
	10/10/2023	Crédito por Pagamento de Serviço - Outubro		60,00 €
	12/10/2023	Crédito por Pagamento de Serviço - Outubro		30,00 €
	13/10/2023	Crédito por Pagamento de Serviço - Outubro		150,00 €
	16/10/2023	Crédito por Pagamento de Serviço - Outubro		60,00 €
	17/10/2023	Crédito por Pagamento de Serviço - Outubro		30,00 €
	18/10/2023	Crédito por Pagamento de Serviço - Outubro		30,00 €
	19/10/2023	Crédito por Pagamento de Serviço - Outubro		120,00 €
	23/10/2023	Crédito por Pagamento de Serviço - Outubro		60,00 €
	23/10/2023	Crédito por Pagamento de Serviço - Outubro		60,00 €
	23/10/2023	Crédito por Pagamento de Serviço - Outubro		30,00 €
	24/10/2023	Crédito por Pagamento de Serviço - Outubro		90,00 €
	25/10/2023	Crédito por Pagamento de Serviço - Outubro		90,00 €
	27/10/2023	Crédito por Pagamento de Serviço - Outubro		90,00 €
	30/10/2023	Crédito por Pagamento de Serviço - Outubro		30,00 €
	03/11/2023	Crédito por Pagamento de Serviço - Novembro		30,00 €
	06/11/2023	Crédito por Pagamento de Serviço - Novembro		60,00 €
	07/11/2023	Crédito por Pagamento de Serviço - Novembro		30,00 €
	08/11/2023	Crédito por Pagamento de Serviço - Novembro		90,00 €
	13/11/2023	Crédito por Pagamento de Serviço - Novembro		30,00 €
	21/11/2023	Crédito por Pagamento de Serviço - Novembro		90,00 €
	22/11/2023	Crédito por Pagamento de Serviço - Novembro		210,00 €
	23/11/2023	Crédito por Pagamento de Serviço - Novembro		360,00 €
	24/11/2023	Crédito por Pagamento de Serviço - Novembro		450,00 €
	27/11/2023	Crédito por Pagamento de Serviço - Novembro		240,00 €
	27/11/2023	Crédito por Pagamento de Serviço - Novembro		150,00 €
	27/11/2023	Crédito por Pagamento de Serviço - Novembro		240,00 €
	28/11/2023	Crédito por Pagamento de Serviço - Novembro		360,00 €
	29/11/2023	Crédito por Pagamento de Serviço - Novembro		240,00 €
	30/11/2023	Crédito por Pagamento de Serviço - Novembro		390,00 €
	13/11/2023	Depósito em Numerário		30,00 €
	04/12/2023	Crédito por Pagamento de Serviço - Dezembro		360,00 €
	04/12/2023	Crédito por Pagamento de Serviço - Dezembro		90,00 €
	04/12/2023	Crédito por Pagamento de Serviço - Dezembro		30,00 €
	04/12/2023	Crédito por Pagamento de Serviço - Dezembro		90,00 €
	05/12/2023	Crédito por Pagamento de Serviço - Dezembro		300,00 €
	06/12/2023	Crédito por Pagamento de Serviço - Dezembro		180,00 €
	07/12/2023	Crédito por Pagamento de Serviço - Dezembro		180,00 €
	11/12/2023	Crédito por Pagamento de Serviço - Dezembro		150,00 €
	11/12/2023	Crédito por Pagamento de Serviço - Dezembro		120,00 €
	11/12/2023	Crédito por Pagamento de Serviço - Dezembro		90,00 €
	11/12/2023	Crédito por Pagamento de Serviço - Dezembro		30,00 €
	12/12/2023	Crédito por Pagamento de Serviço - Dezembro		360,00 €
	13/12/2023	Crédito por Pagamento de Serviço - Dezembro		150,00 €
	14/12/2023	Crédito por Pagamento de Serviço - Dezembro		180,00 €
	15/12/2023	Crédito por Pagamento de Serviço - Dezembro		60,00 €
	18/12/2023	Crédito por Pagamento de Serviço - Dezembro		120,00 €
	18/12/2023	Crédito por Pagamento de Serviço - Dezembro		60,00 €
	19/12/2023	Crédito por Pagamento de Serviço - Dezembro		180,00 €
	20/12/2023	Crédito por Pagamento de Serviço - Dezembro		150,00 €
	21/12/2023	Crédito por Pagamento de Serviço - Dezembro		150,00 €
	22/12/2023	Crédito por Pagamento de Serviço - Dezembro		150,00 €
	26/12/2023	Crédito por Pagamento de Serviço - Dezembro		90,00 €
	26/12/2023	Crédito por Pagamento de Serviço - Dezembro		60,00 €
	26/12/2023	Crédito por Pagamento de Serviço - Dezembro		90,00 €
	27/12/2023	Crédito por Pagamento de Serviço - Dezembro		180,00 €
	28/12/2023	Crédito por Pagamento de Serviço - Dezembro		240,00 €
	29/12/2023	Crédito por Pagamento de Serviço - Dezembro		30,00 €
	11/12/2023	TRF - DE PEREIRA MATHIEU OU MLE		30,00 €
Total				11 430,00 €
6. Total (valor reconciliado)			(6=1-2+3+4-5)	16 887,06 €
7. Saldo contabilístico				16 887,06 €

Entidade: Município de Mirandela

Período de relato: 01-12-2023 a 31-12-2023

RECONCILIAÇÕES BANCÁRIAS

Designação da entidade	Município de Mirandela
------------------------	------------------------

Período da Período de relato

Banco: C.C.A	Conta n.º 2047 40248095361 36
Rec. Banc. referente a	31/12/2023

1. Saldo do extrato bancário a)			8 011,95 €	
2. Cheques em trânsito				
Nº	Data	Descrição	Valor	
			Parcial	Total
Total				0,00 €
3. Depósitos em trânsito				
Nº	Data	Descrição	Valor	
			Parcial	Total
Total				0,00 €
4. Outras operações a adicionar				
Nº	Data	Natureza da operação	Valor	
			Parcial	Total
	28/11/2023	Alteração de Titular		9,00 €
Total				9,00 €
5. Outras operações a subtrair				
Nº	Data	Natureza da operação	Valor	
			Parcial	Total
	16/08/2023	Valor depositado a mais no banco		0,10 €
	29/09/2023	Valor depositado a mais no banco		0,01 €
Total				0,11 €
6. Total (valor reconciliado)			(6=1-2+3+4-5)	
				8 020,84 €
7. Saldo contabilístico			8 011,84 €	

Entidade: Município de Mirandela

Período de relato: 01-12-2023 a 31-12-2023

RECONCILIAÇÕES BANCÁRIAS

Designação da entidade	Município de Mirandela
------------------------	------------------------

Período da Período de relato	
------------------------------	--

Banco:	<i>Caixa Geral de Depósitos</i>	Conta n.º 0000.39175.130
Rec. Banc. referente a	31/12/2023	

1. Saldo do extrato bancário a)	492 461,44 €
--	---------------------

2. Cheques em trânsito				
Nº	Data	Descrição	Valor	
			Parcial	Total
Total				0,00 €

3. Depósitos em trânsito				
Nº	Data	Descrição	Valor	
			Parcial	Total
Total				0,00 €

4. Outras operações a adicionar				
Nº	Data	Natureza da operação	Valor	
			Parcial	Total
	28/11/2023	Alteração de Titular		9,00 €
Total				9,00 €

5. Outras operações a subtrair				
Nº	Data	Natureza da operação	Valor	
			Parcial	Total
Total				0,00 €

6. Total (valor reconciliado)	(6=1-2+3+4-5)	492 470,44 €
--------------------------------------	----------------------	---------------------

7. Saldo contabilístico	492 470,44 €
--------------------------------	---------------------

Entidade: Município de Mirandela

Período de relato: 01-12-2023 a 31-12-2023

RECONCILIAÇÕES BANCÁRIAS

Designação da entidade	Município de Mirandela
------------------------	------------------------

Período da Período de relato	
------------------------------	--

Banco:	Caixa Geral de Depósitos	Conta n.º 0000.2420.130
Rec. Banc. referente a	31/12/2023	

1. Saldo do extrato bancário a)	4 195,46 €
--	-------------------

2. Cheques em trânsito				
Nº	Data	Descrição	Valor	
			Parcial	Total
Total				0,00 €

3. Depósitos em trânsito				
Nº	Data	Descrição	Valor	
			Parcial	Total
Total				0,00 €

4. Outras operações a adicionar				
Nº	Data	Natureza da operação	Valor	
			Parcial	Total
	28/11/2023	Alteração de Titular		9,00 €
Total				9,00 €

5. Outras operações a subtrair				
Nº	Data	Natureza da operação	Valor	
			Parcial	Total
	28/11/2023	TRF CTBragança SRF		9,00 €
		Transferências em trânsito		159,06 €
Total				168,06 €

6. Total (valor reconciliado)	(6=1-2+3+4-5)	4 036,40 €
--------------------------------------	----------------------	-------------------

7. Saldo contabilístico	4 036,40 €
--------------------------------	-------------------

Entidade: Município de Mirandela

Período de relato: 01-12-2023 a 31-12-2023

RECONCILIAÇÕES BANCÁRIAS

Designação da entidade	Município de Mirandela
------------------------	------------------------

Período da Período de relato	
------------------------------	--

Banco:	Caixa Geral de Depósitos	Conta n.º 00.1339.030
Rec. Banc. referente a	31/12/2023	

1. Saldo do extrato bancário a) 377 418,15 €

2. Cheques em trânsito				
Nº	Data	Descrição	Valor	
			Parcial	Total
	10/02/2012	Pagamento efectuado (ordem de pagamento geral 389)		881,68 €
	05/08/2013	NTL 1861 ret. farm. Central		171,56 €
Total				1 053,24 €

3. Depósitos em trânsito				
Nº	Data	Descrição	Valor	
			Parcial	Total
Total				0,00 €

4. Outras operações a adicionar				
Nº	Data	Natureza da operação	Valor	
			Parcial	Total
		Diferença entre a aplicação e o banco		0,03 €
	13/01/2014	EDP Soluções comerc.		238,04 €
	19/09/2014	TRF Gold Energy		496,37 €
	23/12/2016	EDP		46 437,89 €
	12/04/2017	EDP		79,61 €
	26/07/2021	PRECATORIO		3 510,00 €
	26/07/2021	PRECATORIO		1 000,00 €
	30/10/2023	BX VALOR 03		69,15 €
	02/11/2023	BX VALOR 03		32,00 €
	06/11/2023	NET CAIXA		15,99 €
	16/11/2023	M10590 AMA AGEN (CGD2420)		8,37 €
	16/11/2023	M10589 AMA AGEN (CGD2420)		1,56 €
	28/11/2023	ALTERAÇÃO DE TITULAR		9,00 €
	06/12/2023	NET CAIXA		18,11 €
	11/12/2023	DISP CARTAO DEBITO		2,00 €
	21/12/2023	BX VALOR 03		23,70 €
	31/12/2020	Transferências em trânsito		19,00 €
Total				51 960,82 €

5. Outras operações a subtrair				
Nº	Data	Natureza da operação	Valor	
			Parcial	Total
	29/07/2019	Deposito		6,96 €
	11/10/2021	Desposito		6,96 €
	08/02/2022	TRF Bom Momento Resta		11,30 €
	25/04/2023	TRF MAI PSP Func		641,87 €
	30/05/2023	TRF Depositante		7,98 €
	19/09/2023	TRF Tiago Ferreira		6,45 €
	21/09/2023	TRF Agencia para a MO		15,00 €
	21/09/2023	TRF Viatel Tecnologia		19,00 €
	25/09/2023	TRF Cristina Maria		4,30 €
	10/10/2023	TRF Direção Regional		22,06 €
	24/10/2023	Transferencia		190,00 €
	15/11/2023	TRF ASSOCIACAO M T QU		60,53 €
	17/11/2023	TFR ALTICE PAY		190,00 €
	17/11/2023	TFR ALTICE PAY		430,50 €
	17/11/2023	TFR ALTICE PAY		1 050,00 €
	20/11/2023	TRF REFEIÇÕES OUTUBRO		18 217,99 €
	20/11/2023	TRF PROLONGAMENTO OUT		265,40 €

Nº	Data	Natureza da operação	Valor	
			Parcial	Total
	20/11/2023	TRF MAI PSP		553,84 €
	20/11/2023	TFR ALTICE PAY		420,00 €
	21/11/2023	TFR ALTICE PAY		42,00 €
	21/11/2023	TFR ALTICE PAY		630,00 €
	22/11/2023	TFR ALTICE PAY		210,00 €
	23/11/2023	TFR ALTICE PAY		50,00 €
	23/11/2023	TRANSFERENCIA		190,00 €
	24/11/2023	TFR ALTICE PAY		188,40 €
	27/11/2023	TFR ALTICE PAY		210,00 €
	28/11/2023	TFR ALTICE PAY		430,50 €
	28/11/2023	TFR ALTICE PAY		420,00 €
	28/11/2023	TFR ALTICE PAY		58,00 €
	30/11/2023	TFR ALTICE PAY		210,00 €
	01/12/2023	TFR ALTICE PAY		19,00 €
	01/12/2023	TRF EDUFER COMERCIO		430,50 €
	01/12/2023	TFR ALTICE PAY		430,50 €
	01/12/2023	TFR ALTICE PAY		420,00 €
	01/12/2023	TRF DESIDERIO PEREIRA		210,00 €
	05/12/2023	TFR ALTICE PAY		58,00 €
	05/12/2023	TFR ALTICE PAY		18,45 €
	05/12/2023	TRF FLAVIO JOSE		210,00 €
	15/12/2023	TFR ALTICE PAY		210,00 €
	15/12/2023	TFR ALTICE PAY		177,00 €
	16/12/2023	TRANSFERENCIA		190,00 €
	19/12/2023	TRF REFEIÇÕES NOV	17	517,72 €
	19/12/2023	TRF PROLONGAMENTO NOV		237,67 €
	19/12/2023	TFR ALTICE PAY		210,00 €
	19/12/2023	TRF LUCINA MARIA		420,00 €
	20/12/2023	TFR ALTICE PAY		210,00 €
	21/12/2023	TFR ALTICE PAY		840,00 €
	21/12/2023	TFR ALTICE PAY		135,00 €
	27/12/2023	TRF MONICA ALVES		17,20 €
	27/12/2023	TFR ALTICE PAY		210,00 €
	27/12/2023	TFR ALTICE PAY		420,00 €
	27/12/2023	TFR ALTICE PAY		420,00 €
	27/12/2023	TFR ALTICE PAY		210,00 €
	27/12/2023	TFR ALTICE PAY		210,00 €
	29/12/2023	PGT2312290001558		81,51 €
	31/12/2020	Transferências em trânsito		337 298,11 €
Total				385 569,70 €
6. Total (valor reconciliado) (6=1-2+3+4-5)				42 756,03 €
7. Saldo contabilístico				42 756,03 €

Entidade: Município de Mirandela

Período de relato: 01-12-2023 a 31-12-2023

RECONCILIAÇÕES BANCÁRIAS

Designação da entidade	Município de Mirandela
------------------------	------------------------

Período da Período de relato	
------------------------------	--

Banco: <i>Montepio Geral</i>	Conta n.º 174-10.003343.3
Rec. Banc. referente a	31/12/2023

1. Saldo do extrato bancário a) **426,00 €**

2. Cheques em trânsito

Nº	Data	Descrição	Valor	
			Parcial	Total
Total				0,00 €

3. Depósitos em trânsito

Nº	Data	Descrição	Valor	
			Parcial	Total
Total				0,00 €

4. Outras operações a adicionar

Nº	Data	Natureza da operação	Valor	
			Parcial	Total
Total				0,00 €

5. Outras operações a subtrair

Nº	Data	Natureza da operação	Valor	
			Parcial	Total
Total				0,00 €

6. Total (valor reconciliado) (6=1-2+3+4-5) **426,00 €**

7. Saldo contabilístico **426,00 €**

Entidade: Município de Mirandela

Período de relato: 01-12-2023 a 31-12-2023

RECONCILIAÇÕES BANCÁRIAS

Designação da entidade	Município de Mirandela
------------------------	------------------------

Período da Período de relato	
------------------------------	--

Banco: <i>Montepio Geral</i>	Conta n.º 15005330-7
Rec. Banc. referente a	31/12/2023

1. Saldo do extrato bancário a)	500 000,00 €
--	---------------------

2. Cheques em trânsito				
Nº	Data	Descrição	Valor	
			Parcial	Total
Total			0,00 €	

3. Depósitos em trânsito				
Nº	Data	Descrição	Valor	
			Parcial	Total
Total			0,00 €	

4. Outras operações a adicionar				
Nº	Data	Natureza da operação	Valor	
			Parcial	Total
Total			0,00 €	

5. Outras operações a subtrair				
Nº	Data	Natureza da operação	Valor	
			Parcial	Total
Total			0,00 €	

6. Total (valor reconciliado)	(6=1-2+3+4-5)	500 000,00 €
--------------------------------------	----------------------	---------------------

7. Saldo contabilístico	500 000,00 €
--------------------------------	---------------------

Entidade: Município de Mirandela

Período de relato: 01-12-2023 a 31-12-2023

RECONCILIAÇÕES BANCÁRIAS

Designação da entidade	Município de Mirandela
------------------------	------------------------

Período da Período de relato	
------------------------------	--

Banco: <i>Montepio Geral</i>	Conta n.º 99100037632
Rec. Banc. referente a	31/12/2023

1. Saldo do extrato bancário a)	231,05 €
--	-----------------

2. Cheques em trânsito

Nº	Data	Descrição	Valor	
			Parcial	Total
Total				0,00 €

3. Depósitos em trânsito

Nº	Data	Descrição	Valor	
			Parcial	Total
Total				0,00 €

4. Outras operações a adicionar

Nº	Data	Natureza da operação	Valor	
			Parcial	Total
Total				0,00 €

5. Outras operações a subtrair

Nº	Data	Natureza da operação	Valor	
			Parcial	Total
Total				0,00 €

6. Total (valor reconciliado)	(6=1-2+3+4-5)	231,05 €
--------------------------------------	----------------------	-----------------

7. Saldo contabilístico	231,05 €
--------------------------------	-----------------

Entidade: Município de Mirandela

Período de relato: 01-12-2023 a 31-12-2023

RECONCILIAÇÕES BANCÁRIAS

Designação da entidade	Município de Mirandela
------------------------	------------------------

Período da Período de relato	
------------------------------	--

Banco: <i>Montepio Geral</i>	Conta n.º 99100037301
Rec. Banc. referente a	31/12/2023

1. Saldo do extrato bancário a)	222 595,62 €
--	---------------------

2. Cheques em trânsito

Nº	Data	Descrição	Valor	
			Parcial	Total
Total				0,00 €

3. Depósitos em trânsito

Nº	Data	Descrição	Valor	
			Parcial	Total
Total				0,00 €

4. Outras operações a adicionar

Nº	Data	Natureza da operação	Valor	
			Parcial	Total
Total				0,00 €

5. Outras operações a subtrair

Nº	Data	Natureza da operação	Valor	
			Parcial	Total
	21/11/2022	TRF - Ministério de Administração Interna		1 052,20 €
Total				1 052,20 €

6. Total (valor reconciliado)	(6=1-2+3+4-5)	221 543,42 €
--------------------------------------	----------------------	---------------------

7. Saldo contabilístico	221 543,42 €
--------------------------------	---------------------

Entidade: Município de Mirandela

Período de relato: 01-12-2023 a 31-12-2023

RECONCILIAÇÕES BANCÁRIAS

Designação da entidade	Município de Mirandela
------------------------	-------------------------------

Período da Período de relato	
------------------------------	--

Banco: <i>Montepio Geral</i>	Conta n.º 174-10.001934.1
Rec. Banc. referente a	31/12/2023

1. Saldo do extrato bancário a)	640,94 €
--	-----------------

2. Cheques em trânsito	
-------------------------------	--

Nº	Data	Descrição	Valor	
			Parcial	Total
Total				0,00 €

3. Depósitos em trânsito	
---------------------------------	--

Nº	Data	Descrição	Valor	
			Parcial	Total
Total				0,00 €

4. Outras operações a adicionar	
--	--

Nº	Data	Natureza da operação	Valor	
			Parcial	Total
Total				0,00 €

5. Outras operações a subtrair	
---------------------------------------	--

Nº	Data	Natureza da operação	Valor	
			Parcial	Total
Total				0,00 €

6. Total (valor reconciliado)	(6=1-2+3+4-5)	640,94 €
--------------------------------------	----------------------	-----------------

7. Saldo contabilístico	640,94 €
--------------------------------	-----------------

Entidade: Município de Mirandela				
Período de relato: 01-12-2023 a 31-12-2023				
RECONCILIAÇÕES BANCÁRIAS				
Designação da entidade		Município de Mirandela		
Período da Período de relato				
Banco:	Montepio Geral	Conta n.º 99100036840		
Rec. Banc. referente a		31/12/2023		
1. Saldo do extrato bancário a)				12 318,46 €
2. Cheques em trânsito				
Nº	Data	Descrição	Valor	
			Parcial	Total
Total				0,00 €
3. Depósitos em trânsito				
Nº	Data	Descrição	Valor	
			Parcial	Total
Total				0,00 €
4. Outras operações a adicionar				
Nº	Data	Natureza da operação	Valor	
			Parcial	Total
	18/09/2015	SP-devol 002868467		35,51 €
	12/04/2016	SP 01003105016		11,30 €
	15/12/2016	Sp-devol 970-80		92,44 €
	15/12/2016	Sp-devol 31452-71		245,36 €
	15/12/2016	Sp-devol 81274-46		219,05 €
	15/12/2016	Sp-devol 9645-51		276,61 €
	15/12/2016	Sp-devol 10287-65		169,17 €
	15/12/2016	Sp-devol 17711-06		111,61 €
	15/12/2016	Sp-devol 17832-94		156,26 €
	15/12/2016	Sp-devol 20283-20		215,21 €
	15/12/2016	Sp-devol 23191-22		8,55 €
	15/12/2016	Sp-devol 26749-52		52,29 €
	18/12/2017	Psc-Sepac Águas Mirandela		135,04 €
	13/06/2019	RDC	-	146,34 €
	16/07/2020	Psc-Sepac Águas Mirandela		471,50 €
	17/07/2020	Psc-Sepac Águas Mirandela		5,20 €
	25/08/2023	SP-36526-15 Município de Mirandela		13,99 €
	26/10/2023	SP - Devol 12980-66		17,80 €
	26/10/2023	SP - Devol 15360-75		7,02 €
	26/10/2023	SP - Devol 19490-04		79,49 €
	26/10/2023	SP - Devol 20676-35		11,84 €
	26/10/2023	SP - Devol 21154-22		20,25 €
	26/10/2023	SP - Devol 02342-38		9,28 €
	26/10/2023	SP - Devol 28201-27		27,24 €
	26/10/2023	SP - Devol 34096-93		19,69 €
	26/10/2023	SP - Devol 35130-95		17,80 €
	26/10/2023	SP - Devol 36277-83		14,31 €
	26/10/2023	SP - Devol 36769-62		66,80 €
	26/10/2023	SP - Devol 32903-49		18,41 €
	26/10/2023	SP - Devol 07575-53		9,86 €
	26/10/2023	SP - Devol 08987-85		7,87 €
	26/10/2023	SP - Devol 09752-50		34,42 €
	27/11/2023	SP - Devol 28117-22		10,22 €
	27/11/2023	SP - Devol 19490-04		75,14 €
	27/11/2023	SP - Devol 20676-35		6,74 €
	27/11/2023	SP - Devol 21154-22		7,21 €
	27/11/2023	SP - Devol 21660-90		23,14 €
	27/11/2023	SP - Devol 28751-26		9,01 €
	27/11/2023	SP - Devol 25531-83		55,85 €
	27/11/2023	SP - Devol 27683-63		23,41 €
	27/11/2023	SP - Devol 27691-39		7,58 €
	27/11/2023	SP - Devol 28201-27		10,45 €
	27/11/2023	SP - Devol 30812-51		29,46 €
	27/11/2023	SP - Devol 30279-35		18,80 €
	27/11/2023	SP - Devol 31963-22		10,95 €
	27/11/2023	SP - Devol 03206-65		18,26 €
	27/11/2023	SP - Devol 35800-59		12,33 €
	27/11/2023	SP - Devol 36081-21		10,11 €
	27/11/2023	SP - Devol 36753-13		25,28 €
	27/11/2023	SP - Devol 36769-62		51,97 €

Nº	Data	Natureza da operação	Valor	
			Parcial	Total
	27/11/2023	SP - Devol 32903-49		8,73 €
	27/11/2023	SP - Devol 04208-32		11,51 €
	27/11/2023	SP - Devol 00495-50		9,28 €
	27/11/2023	SP - Devol 06932-42		12,61 €
	27/12/2023	Sp-devol 11796-63		20,97 €
	27/12/2023	Sp-devol 14552-74		15,89 €
	27/12/2023	Sp-devol 16985-79		8,44 €
	27/12/2023	Sp-devol 17732-40		9,56 €
	27/12/2023	Sp-devol 19490-04		59,66 €
	27/12/2023	Sp-devol 20676-35		12,13 €
	27/12/2023	Sp-devol 21660-90		19,39 €
	27/12/2023	Sp-devol 27621-84		117,30 €
	27/12/2023	Sp-devol 22984-61		11,56 €
	27/12/2023	Sp-devol 24115-63		11,79 €
	27/12/2023	Sp-devol 24392-08		5,61 €
	27/12/2023	Sp-devol 26196-28		9 894,06 €
	27/12/2023	Sp-devol 27683-63		20,73 €
	27/12/2023	Sp-devol 28285-66		13,82 €
	27/12/2023	Sp-devol 34017-39		7,58 €
	27/12/2023	Sp-devol 34096-93		19,39 €
	27/12/2023	Sp-devol 35166-84		16,18 €
	27/12/2023	Sp-devol 35800-59		12,89 €
	27/12/2023	Sp-devol 36277-83		25,81 €
	27/12/2023	Sp-devol 36769-62		468,16 €
	27/12/2023	Sp-devol 32903-49		12,61 €
	27/12/2023	Sp-devol 06468-76		28,40 €
	27/12/2023	Sp-devol 06932-42		12,89 €
	27/12/2023	Cob sepa		5,75 €
	27/12/2023	IVA		1,38 €
	27/12/2023	Comissão P. Serv.		282,41 €
	27/12/2023	Comissão P. Serv.		50,05 €
	07/12/2023	Valor no EB do Montepio / Valor na contabilidade da CGD		190,00 €
	07/12/2023	Valor no EB do Montepio / Valor na contabilidade da CGD		1 050,00 €
	07/12/2023	Valor no EB do Montepio / Valor na contabilidade da CGD		430,50 €
	07/12/2023	Valor no EB do Montepio / Valor na contabilidade da CGD		420,00 €
	07/12/2023	Valor no EB do Montepio / Valor na contabilidade da CGD		210,00 €
	07/12/2023	Valor no EB do Montepio / Valor na contabilidade da CGD		630,00 €
	07/12/2023	Valor no EB do Montepio / Valor na contabilidade da CGD		210,00 €
	07/12/2023	Valor no EB do Montepio / Valor na contabilidade da CGD		42,00 €
	07/12/2023	Valor no EB do Montepio / Valor na contabilidade da CGD		210,00 €
	07/12/2023	Valor no EB do Montepio / Valor na contabilidade da CGD		50,00 €
	07/12/2023	Valor no EB do Montepio / Valor na contabilidade da CGD		102,40 €
	07/12/2023	Valor no EB do Montepio / Valor na contabilidade da CGD		86,00 €
	07/12/2023	Valor no EB do Montepio / Valor na contabilidade da CGD		210,00 €
	07/12/2023	Valor no EB do Montepio / Valor na contabilidade da CGD		430,50 €
	07/12/2023	Valor no EB do Montepio / Valor na contabilidade da CGD		210,00 €
	07/12/2023	Valor no EB do Montepio / Valor na contabilidade da CGD		210,00 €
	07/12/2023	Valor no EB do Montepio / Valor na contabilidade da CGD		58,00 €
	07/12/2023	Valor no EB do Montepio / Valor na contabilidade da CGD		210,00 €
	07/12/2023	Valor no EB do Montepio / Valor na contabilidade da CGD		210,00 €
	07/12/2023	Valor no EB do Montepio / Valor na contabilidade da CGD		430,50 €
	07/12/2023	Valor no EB do Montepio / Valor na contabilidade da CGD		19,00 €
	07/12/2023	Valor no EB do Montepio / Valor na contabilidade da CGD		210,00 €
	07/12/2023	Valor no EB do Montepio / Valor na contabilidade da CGD		18,45 €
	07/12/2023	Valor no EB do Montepio / Valor na contabilidade da CGD		58,00 €
	30/12/2023	FICHEIRO CTT-GUIAS 5444/5445		5 196,57 €
		Transferências em trânsito		6,96 €
Total				25 156,16 €
5. Outras operações a subtrair				
Nº	Data	Natureza da operação	Valor	
			Parcial	Total
	25/04/2023	TR - MAOTE DGTerritorio Func		10,01 €
	25/04/2023	TR - MAOTE DGTerritorio Func		12,05 €
Total				22,06 €
6. Total (valor reconciliado)		(6=1-2+3+4-5)		37 452,56 €
7. Saldo contabilístico				37 452,56 €

Entidade: Município de Mirandela

Período de relato: 01-12-2023 a 31-12-2023

RECONCILIAÇÕES BANCÁRIAS

Designação da entidade	Município de Mirandela
------------------------	------------------------

Período da Período de relato	
------------------------------	--

Banco: <i>Novo Banco</i>	Conta n.º 29860009
Rec. Banc. referente a	31/12/2023

1. Saldo do extrato bancário a)				60 134,53 €	
2. Cheques em trânsito					
Nº	Data	Descrição	Valor		
			Parcial	Total	
Total					0,00 €
3. Depósitos em trânsito					
Nº	Data	Descrição	Valor		
			Parcial	Total	
Total					0,00 €
4. Outras operações a adicionar					
Nº	Data	Natureza da operação	Valor		
			Parcial	Total	
	05/12/2023	Comissão Utilização Nbnetwork nov 2023			12,18 €
	12/12/2023	Comissão Depósito Moeda Metálica			15,00 €
Total					27,18 €
5. Outras operações a subtrair					
Nº	Data	Natureza da operação	Valor		
			Parcial	Total	
	10/05/2023	Depósito de Numerário Ref. Reg. Dep. Moedas			2,20 €
	26/06/2023	Depósito de Numerário Ref. Reg. Dep. Moedas			1,15 €
	11/07/2023	Depósito de Numerário			2,50 €
	21/07/2023	Depósito de Numerário Ref. Reg. Dep. Moedas			3,70 €
	01/08/2023	Depósito de Numerário			133,20 €
	12/09/2023	Depósito de Numerário Ref. Reg Dep. Moedas			3,00 €
	10/10/2023	Depósito de Numerário Ref. Reg Dep. Moedas			1,10 €
	20/10/2023	Depósito de Numerário Ref. Reg Dep. Moedas			1,31 €
	13/11/2023	Depósito de Numerário Ref. Reg Dep. Moedas			0,90 €
	22/12/2023	Depósito de Numerário Ref. Reg Dep. Moedas			1,41 €
Total					150,47 €
6. Total (valor reconciliado)		(6=1-2+3+4-5)			60 011,24 €
7. Saldo contabilístico				60 011,24 €	

Entidade: Município de Mirandela

Período de relato: 01-12-2023 a 31-12-2023

RECONCILIAÇÕES BANCÁRIAS

Designação da entidade	Município de Mirandela
------------------------	------------------------

Período da Período de relato	
------------------------------	--

Banco: <i>Santander Totta</i>	Conta n.º 0003.18562546020
Rec. Banc. referente a	31/12/2023

1. Saldo do extrato bancário a)	53 923,40 €
--	--------------------

2. Cheques em trânsito			Valor	
Nº	Data	Descrição	Parcial	Total
Total				0,00 €

3. Depósitos em trânsito			Valor	
Nº	Data	Descrição	Parcial	Total
Total				0,00 €

4. Outras operações a adicionar			Valor	
Nº	Data	Natureza da operação	Parcial	Total
		Transferências em trânsito		0,02 €
Total				0,02 €

5. Outras operações a subtrair			Valor	
Nº	Data	Natureza da operação	Parcial	Total
Total				0,00 €

6. Total (valor reconciliado)	(6=1-2+3+4-5)	53 923,42 €
--------------------------------------	----------------------	--------------------

7. Saldo contabilístico	53 923,42 €
--------------------------------	--------------------

Entidade: Município de Mirandela

Período de relato: 01-12-2023 a 31-12-2023

RECONCILIAÇÕES BANCÁRIAS

Designação da entidade	Município de Mirandela
------------------------	------------------------

Período da Período de relato	
------------------------------	--

Banco: <i>Santander Totta</i>	Conta n.º 51365062020
Rec. Banc. referente a	31/12/2023

1. Saldo do extrato bancário a)	200 000,00 €
--	---------------------

2. Cheques em trânsito

Nº	Data	Descrição	Valor	
			Parcial	Total
Total				0,00 €

3. Depósitos em trânsito

Nº	Data	Descrição	Valor	
			Parcial	Total
Total				0,00 €

4. Outras operações a adicionar


Nº	Data	Natureza da operação	Valor	
			Parcial	Total
Total				0,00 €

5. Outras operações a subtrair

Nº	Data	Natureza da operação	Valor	
			Parcial	Total
Total				0,00 €

6. Total (valor reconciliado)	(6=1-2+3+4-5)	200 000,00 €
--------------------------------------	----------------------	---------------------

7. Saldo contabilístico	200 000,00 €
--------------------------------	---------------------



Mapa de Acumulações de Funções


ENTIDADE: MUNÍCIO DE MIRANDELA

Período de relato: 01-01-2023 a 31-12-2023

I. Trabalhadores da entidade autorizados a exercer funções noutros serviços

Nome	Cargo ou função	Data de provimento	Forma de provimento	CARGOS ACUMULADOS FUNÇÕES PÚBLICAS E/OU PRIVADAS			
				Entidade	Cargo ou Função	Data despacho de autorização	Regime de acumulação
Amadeu Martins Hilário	Assistente Operacional	10/04/1997	C.T.Tempo Indeterminado	Trabalhador Independente	Bombeiros Voluntários de Mirandela	01/02/2023	
Ana Maria Delgado Esteves Caldeira	Assistente Técnico	05/12/1988	C.T.Tempo Indeterminado	Trabalhador Independente	Produção Agrícola	23/01/2023	Acumulação Funções Privadas
Ana Lucia Miranda Almeida Pimpão	Técnico Superior	15/10/2001	C.T.Tempo Indeterminado	Trabalhador Independente	Gestão/Formação Pós-Laboral	16/01/2023	Acumulação Funções Privadas
Ana Rita Videira	Técnico Superior	01/06/2010	C.T.Tempo Indeterminado	Trabalhador Independente	Atividades Docentes Área Matemática	18/01/2023	Acumulação Funções Privadas
Ana Rita Videira	Técnico Superior	01/06/2010	C.T.Tempo Indeterminado	Trabalhador Independente	Controlo Qualidade Água Aldeias Concelho	18/01/2023	Acumulação Funções Privadas
António Albino Vahia Guimarães falcão	Assistente Técnico	28/05/1999	C.T.Tempo Indeterminado	Trabalhador Independente	Produção Agrícola	12/01/2023	Acumulação Funções Privadas
António Ricardo Fernandes Salvador Dias Pires	Técnico Superior	01/06/2010	C.T.Tempo Indeterminado	Trabalhador Independente	Comissário/Arbitro Ciclismo/Dirigente Associativo	12/01/2023	Acumulação Funções Privadas
Bernardete de Jesus Baltazar	Técnico Superior	18/08/2008	C.T.Tempo Indeterminado	Trabalhador Independente	Produção Agrícola	23/01/2023	Acumulação Funções Privadas
Betina Isabel Mochão Teixeira	Técnico Superior	24/02/2003	C.T.Tempo Indeterminado	Trabalhador Independente	Presidente Associação GeoLobo	19/01/2023	Acumulação Funções Privadas
Bruno Alberto Cardoso Morgado	Assistente Operacional	01/04/2019	C.T.Tempo Indeterminado	Trabalhador Independente	Produção Agrícola	01/02/2023	Acumulação Funções Privadas
Carlos Manuel Campos Quintas	Assistente Técnico	01/03/1984	C.T.Tempo Indeterminado	Trabalhador Independente	Prestação serviços CIRS 1006	15/02/2023	Acumulação Funções Privadas
Cândido de Ataíde Nogueira Mesquita	Assistente Técnico	19/06/2021	C.T.Tempo Indeterminado	Trabalhador Independente	Serviço Topografia	18/01/2023	Acumulação Funções Privadas
Carmen Manuela Gomes de Carvalho Samões	Assistente Operacional	28/12/1994	C.T.Tempo Indeterminado	Trabalhador Independente	Produção de Apicultura e Olivicultura	23/01/2023	Acumulação Funções Privadas
Eunice Marisa Silva Gonçalves	Técnico Superior	01/07/2021	C.T.Tempo Indeterminado	Trabalhador Independente	Prestação Serviços Inseridos no CAE 71110	15/12/2023	Acumulação Funções Privadas
Cristiano Alexandre Fervereiro Ricardo	Técnico Superior	13/03/2007	C.T.Tempo Indeterminado	Trabalhador Independente	Elaboração Projeto Engº Civil, Membro Clube Tênis	17/02/2023	Acumulação Funções Privadas
Eduardo Manuel Batista Caldeira	Assistente Operacional	31/08/1990	C.T.Tempo Indeterminado	Trabalhador Independente	Produção Agrícola	17/02/2023	Acumulação Funções Privadas
Edgar Lopes Trigo	Assistente Técnico	04/12/2000	C.T.Tempo Indeterminado	Trabalhador Independente	Produção Agrícola	01/02/2023	Acumulação Funções Privadas
Emília Isabel Pires Fernandes Reboredo	Assistente Operacional	15/01/1996	C.T.Tempo Indeterminado	Trabalhador Independente	Produção Agrícola	16/02/2023	Acumulação Funções Privadas
Ermesinda do Amparo Aniceto	Assistente Técnica	08/07/1992	C.T.Tempo Indeterminado	Trabalhador Independente	Produção Agrícola	25/02/2023	Acumulação Funções Privadas
Francisco Borges Vieira	Técnico Superior	01/09/2022	C.T.Tempo Indeterminado	Trabalhador Independente	Produção Agrícola	12/01/2023	Acumulação Funções Privadas
Gualter João Sousa Ferreira	Técnico Superior	04/03/1992	C.T.Tempo Indeterminado	Trabalhador Independente	Apicultura e Olivicultura	23/02/2023	Acumulação Funções Privadas
Henrique José Pereira	Técnico Superior	03/02/1984	C.T.Tempo Indeterminado	Trabalhador Independente	Exploração Estabelecimento Rural	13/02/2023	Acumulação Funções Privadas
Isabel Maria Pinto Pereira	Assistente Técnica	27/02/1992	C.T.Tempo Indeterminado	Trabalhador Independente	Vigilante Transporte Crianças	23/01/2023	Acumulação Funções Privadas
Isabel Fernandes Mesquita Felgueiras	Assistente Técnico	24/11/1988	C.T.Tempo Indeterminado	Trabalhador Independente	Agente de Seguros	23/01/2023	Acumulação Funções Privadas
João Manuel Gomes Pinheiro Balsa Sequeira	Técnico Superior	01/06/2019	C.T.Tempo Indeterminado	Trabalhador Independente	Dirigente Assoc.Clube Tênis Mirandela	09/02/2023	Acumulação Funções Privadas
Jorge Eduardo Guedes Marques	Chefe Divisão Municipal	01/04/1977	Comissão Serviço	Trabalhador Independente	Presidente Conselho Geral Santa Casa Misericórdia Mirandela	02/02/2023	Acumulação Funções Privadas
Jorge Manuel Fraga	Encarregado Operacional	25/07/1983	C.T.Tempo Indeterminado	Trabalhador Independente	Produção Agrícola	16/02/2023	Acumulação Funções Privadas
Joana Teixeira Alves V. Salgada Baía	Técnico Superior	01/04/2019	Contrato a Termo Certo	Trabalhador Independente	Atividade Docência- IPB	31/01/2023	Acumulação Funções Privadas
José Manuel Mendes Necho	Técnico Superior	01/09/2005	C.T.Tempo Indeterminado	Trabalhador Independente	Consultoria Seguranca no Trabalho/Engº Civil	17/02/2023	Acumulação Funções Privadas
José Maria Inácio	Técnico Superior	01/03/1989	C.T.Tempo Indeterminado	Trabalhador Independente	Produção Agrícola	18/01/2023	Acumulação Funções Privadas
Luis Carlos Alves Cardador	Assistente Operacional	23/10/1995	C.T.Tempo Indeterminado	Trabalhador Independente	Produção Agrícola	17/02/2023	Acumulação Funções Privadas
Luis Fatima Teixeira Beza	Técnico Superior	11/03/1991	C.T.Tempo Indeterminado	Trabalhador Independente	Atividade Liberal/Elaboração Projetos	15/02/2023	Acumulação Funções Privadas
Manuel Armindo Morais	Assistente Operacional	01/02/2023	C.T.Tempo Indeterminado	Trabalhador Independente	Produção Agrícola	01/02/2023	Acumulação Funções Privadas

Nome	Cargo ou função	Data de provimento	Forma de provimento	CARGOS ACUMULADOS FUNÇÕES PÚBLICAS E/OU PRIVADAS			
				Entidade	Cargo ou Função	Data despacho de autorização	Regime de acumulação
Manuel Cândido Carraca	Assistente Operacional	01/04/2019	C.T.Tempo Indeterminado	Trabalhador Independente	Produção Agrícola	01/02/2023	Acumulação Funções Privadas
Manuel Carlos Pereira Rodrigues	Técnico Superior	22/07/2020	C.T.Tempo Indeterminado	Trabalhador Independente	Produção Agrícola	12/01/2023	Acumulação Funções Privadas
Manuel Joaquim Vilarinho	Assistente Operacional	02/06/1997	C.T.Tempo Indeterminado	Trabalhador Independente	Bombeiros Voluntários de Mirandela	01/02/2023	Acumulação Funções Privadas
Manuel Fernando Soares Correia	Assistente Técnico	24/01/2020	C.T.Tempo Indeterminado	Trabalhador Independente	Membro Direção Bombeiros Voluntários Mirandela	17/02/2023	Acumulação Funções Privadas
Manuel Maria Pinto	Assistente Operacional	23/08/2006	C.T.Tempo Indeterminado	Trabalhador Independente	Produção Agrícola	16/02/2023	Acumulação Funções Privadas
Margarida Assunção Barreira	Coordenadora Técnica	02/01/1987	C.T.Tempo Indeterminado	Trabalhador Independente	Produção Agrícola	12/01/2023	Acumulação Funções Privadas
Maria Emília Vilarés	Assistente Operacional	28/11/1995	C.T.Tempo Indeterminado	Trabalhador Independente	Produção Agrícola	17/02/2023	Acumulação Funções Privadas
Maria do Céu Lima Inácio	Coordenadora Técnica	03/02/1986	C.T.Tempo Indeterminado	Trabalhador Independente	Produção Agrícola	12/01/2023	Acumulação Funções Privadas
Maria Fátima Verdelho Fontoura	Técnico Superior	23/09/1999	C.T.Tempo Indeterminado	Trabalhador Independente	Formação Profissional e Pessoal; Revisão artigos;Oradora	10/01/2023	Acumulação Funções Privadas
Maria Bernardina Esteves	Assistente Operacional	17/01/2002	C.T.Tempo Indeterminado	Trabalhador Independente	Produção Agrícola	17/02/2023	Acumulação Funções Privadas
Maria Lucília Alves Moreira	Assistente Técnica	04/04/1991	C.T.Tempo Indeterminado	Trabalhador Independente	Empresaria na Área de Produtos de Higiene e Limpeza	12/01/2023	Acumulação Funções Privadas
Nelson Manuel Sousa Teixeira	Assistente Operacional	09/07/2007	C.T.Tempo Indeterminado	Trabalhador Independente	Prestação Serviços CIRS 1002	31/01/2023	Acumulação Funções Privadas
Normando Joaquim GuedesTiago	Assistente Operacional	01/04/2019	Contrato a Termo Certo	Trabalhador Independente	Produção Agrícola	01/02/2023	Acumulação Funções Privadas
Nuno João Rodrigues Alves Sousa Pinheiro	Técnico Superior	01/09/2010	C.T.Tempo Indeterminado	Trabalhador Independente	Produção Agrícola	23/01/2023	Acumulação Funções Privadas
Pedro Miguel Carvalho FEVEREIRO Correia	Técnico Superior	20/04/2005	C.T.Tempo Indeterminado	Trabalhador Independente	Produção Agrícola	23/02/2023	Acumulação Funções Privadas
Raul Inácio Lamas	Encarregado Operacional	31/08/1990	C.T.Tempo Indeterminado	Trabalhador Independente	Agricultura e Jardinagem	17/02/2023	Acumulação Funções Privadas
Rui Manuel Fernandes	Técnico Superior	22/01/1990	C.T.Tempo Indeterminado	Trabalhador Independente	Perito Qualificado Certificação Energética	15/02/2023	Acumulação Funções Privadas
Susana Cristina Alves Pereira	Assistente Técnico	16/01/2001	C.T.Tempo Indeterminado	Trabalhador Independente	Formação Pós -Laboral	16/01/2023	Acumulação Funções Privadas
Valdemar Santos Moreira Vilverde	Assistente Técnico	12/05/1995	C.T.Tempo Indeterminado	Trabalhador Independente	Dirigente Associativo-Sport Clube Mirandela	12/01/2023	Acumulação Funções Privadas



Declaração de Responsabilidade

DECLARAÇÃO

No âmbito do processo de prestação de contas da gerência de 2023 do Município de Mirandela declaramos, sob compromisso de honra, enquanto titular do órgão responsável pela elaboração, aprovação e remessa das contas individuais ao Tribunal de Contas, que adotamos, fizemos aprovar e executar de forma continuada os princípios, normas e procedimentos contabilísticos e de controlo interno a que estamos vinculados por imperativo legal ou contratual e que garantem e asseguram, segundo o nosso conhecimento, a veracidade e sinceridade das respetivas demonstrações financeiras e a integralidade, legalidade e regularidade das transações subjacentes, pelas quais assumimos a responsabilidade de que, designadamente:

- a) Não contém erros ou omissões materialmente relevantes quanto à execução orçamental e de contabilidade de compromissos, a gestão financeira e patrimonial e, bem assim, ao registo de todas as operações e transações que relevem para o cálculo do défice e da dívida pública atendendo, nos termos aplicáveis, ao direito europeu da consolidação orçamental;
- b) Identificam completamente as partes em relação de dependência e registam os respetivos saldos e transações;
- c) Não omitem acordos quanto a instrumentos de financiamento direto ou indireto;
- d) Evidenciam com rigor e de forma adequada a dimensão, extensão e relevação contabilística dos passivos efetivos ou contingentes, designadamente os compromissos decorrentes de benefícios concedidos ao pessoal e aos membros dos órgãos sociais, bem como as responsabilidades decorrentes de litígios judiciais ou extrajudiciais;
- e) Incluem os saldos de todas as contas bancárias no IGCP e/ou noutras instituições financeiras;
- f) Evidenciam que foram respeitadas as normas da contratação pública aplicáveis e cumpridos, pontual e tempestivamente todos os acordos e contratos com terceiros;
- g) Evidenciam que foram respeitadas as normas dos regimes de vinculação, de carreiras e de remunerações dos trabalhadores que exercem funções públicas e do código do trabalho bem como observaram as incompatibilidades e limitações aí previstas, no estatuto de aposentação, no código contributivo da segurança social e em estatutos específicos, designadamente de carreiras especiais;
- h) Foram publicitadas de acordo com as disposições legais e comunicadas às entidades competentes.

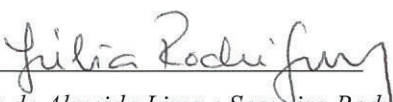
Mirandela, 18 de abril de 2024.

A Presidente da Câmara Municipal,


Júlia Rodrigues


Mirandela, 18 de abril de 2024.

A Presidente da Câmara Municipal;




Júlia Maria de Almeida Lima e Sequeira Rodrigues

O Vereador em Regime de Tempo Inteiro;



Vítor Manuel Correia

O Vice-Presidente em Regime de Tempo Inteiro;




Orlando Ferreira Pires

A Vereadora em Regime de Tempo Inteiro;




Vera Cristina Quintela Pires Preto

O Vereador em Regime de Não Permanência;



Carlos Duarte Travanca

O Vereador em Regime de Não Permanência;



Francisco José Clemente Sousa

A Vereadora em Regime de Não Permanência;

Nélia Alexandra Pires Pinheiro